

БЕЗПЕКА В ПОБУТІ

4 клас.
Основи
здоров'я

Що небезпечного може бути вдома



Небезпечними є електричні прилади

- Використання їх не за призначенням або невміле користування ними може призвести до того, що тебе вдарить електричним струмом або може викликати пожежу.



ПРАВИЛО 1

■ **Ніколи не залишай без нагляду ввімкненими в розетку електроприлади.**

Якщо зібрався ти в дорогу,
Біля порогу зупинись
Та на розетки подивись!



ПРАВИЛО 2

- **Забороняється тягнути електропровід руками, тому що він може обірватися, і тебе вдарить електричним струмом.**




ПРАВИЛО 3

- Мокрою рукою не смій вмикати електрошнур у розетку.



ПРАВИЛО 4

- Забороняється в будь-якому разі підходити до оголених дротів і торкатися їх руками.



Небезпечними є ліки

- За своїм призначенням вони мають допомагати людині лікуватись від хвороб, але неправильне використання чи вживання може спричинити отруєння чи інші негативні наслідки.



ПРАВИЛО 1

- Ніколи не пробуй на смак невідомі тобі ліки.



ПРАВИЛО 2

- Вживай тільки ті, що рекомендував лікар.



Небезпечною є побутова хімія

- Пральні порошки, миючі засоби, засоби знищення тарганів, пацюків, мишей.



ПРАВИЛО 1

- Забороняється відкривати будь-які коробочки і пакуночки з побутовою хімією.



ПРАВИЛО 2

- Забороняється змішувати різні побутові хімічні засоби, тому що можуть утворитися речовини, які негативно вплинуть на твоє здоров'я.



Небезпечним є газ

- Накопичення газу таїть в собі велику небезпеку: він може вибухнути, може викликати запаморочення і отруєння організму.

Для безпеки і порядку

Нагадаю по порядку

Просту газову науку

Як відчуєш в домі запах новий тайпий!



ПРАВИЛО 1

- Не запалюй сірника, не вмикай світло.



ПРАВИЛО 2

- Про це дорослим скажи терміново.



ПРАВИЛО 3.

- Відкрий на кухні вікно.



ПРАВИЛО 4

- Перевір, чи закриті крани на газовій плиті.



ПРАВИЛО 5

■ Подзвони по
104.



Небезпека на балконі

Дуже любить
наш Антон
Вийти також на
балкон.
Звідти добре
видно двір.




ПРАВИЛО 1

- Бігати не можна на балконі.




ПРАВИЛО 2

На перила не
спиратись.
А тим більш -
перегинатись.
Бо людина він, не птах,
Щоб забратися на дах.
Він також не може, як
коти,
Плигати з такої висоти.



Небезпечні гострі, колючі і ріжучі предмети

В домі нашім на
Антоні
Часто-густо жде
пригода,
Бо лежать там у
столі
Вилки, шило і ножі.



ПРАВИЛО 1

Отже, пам'ятайте
друзі,
І не тільки у моїй
окрузі:

**ПОРЯДОК ВДОМА -
ЗАПОРУКА
БЕЗПЕКИ.**



ПРАВИЛО 2

Вироби предметні
Кладіть на місця
конкретні.

Бо граблі, сапки та лопати

В селі потрібні
безперечно,

Якщо будь-де їх
залишати,

Це дуже небезпечно!



Небезпечні перила і сходи у під'їзді дому

Не катайся на перилах,
якщо хочеш, щоб
залишилась одежа цілою.
Ти в під'їзді, - каже мама, -
Не твори з перил коня,
Вниз не їдь ти навмання,
Бо не сніжна це є гірка,
Від перил лиш тільки дірка
На нових бува штанах.



ПРАВИЛО 2

**Ніколи не поспішай і
не біжи по сходах.**

Йди спокійно по сходах,
То ж не будеш у синцях,
Не знайдеш ти їх на
тілі,
Руки, ноги будуть цілі.



Небезпечним може стати ліфт.

Правило 1

- Впевнись, що перед тобою кабіна ліфта і лише тоді, не поспішаючи, зайди в нього.




ПРАВИЛО 2

- Ніколи не заходь до ліфта великим гуртом, тому що від перевантаження він вас нікуди не відвезе.



ПРАВИЛО 3

- Якщо ліфт зупинився, а двері не відчиняються, натисніть на кнопку “Виклик диспетчера” і покличете на допомогу.



ПРАВИЛО 4

- Забороняється в будь-якому разі вилазити на дах ліфта чи спускатися в шахту.

