

МИНИСТЕРСТВО ОБРАЗОВАНИЯ И НАУКИ РОССИЙСКОЙ  
ФЕДЕРАЦИИ ФЕДЕРАЛЬНОЕ ГОСУДАРСТВЕННОЕ АВТОНОМНОЕ  
ОБРАЗОВАТЕЛЬНО УЧЕРЕЖДЕНИЕ ВЫСШЕГО ОБРАЗОВАНИЯ  
«СЕВАСТОПОЛЬСКИЙ ГОСУДАРСТВЕННЫЙ УНИВЕРСИТЕТ»

ИНСТИТУТ РАЗВИТИЯ ГОРОДА  
ПРОЕКТ  
«БЛАГОУСТРОЙСТВО И РАЗВИТИЕ ГОРОДА СЕВАСТОПОЛЯ  
ПО ДИСЦИПЛИНЕ ПРИКЛАДНАЯ УРБАНИСТИКА  
МОДУЛЬ СОЦИОЛОГИЯ ГОРОДА

НАПРАВЛЕНИЕ ПОДГОТОВКИ  
ВИНОГРАДАРСТВО И ВИНОДЕЛИЕ  
ГРУППА ВВ/Б-20-1-0

# ЦЕЛЬ ПРОЕКТА

Получение информационной базы данных и аналитических материалов, выявляющих общественное мнение о комфортности городской среды Севастополя и перспективы развития города.

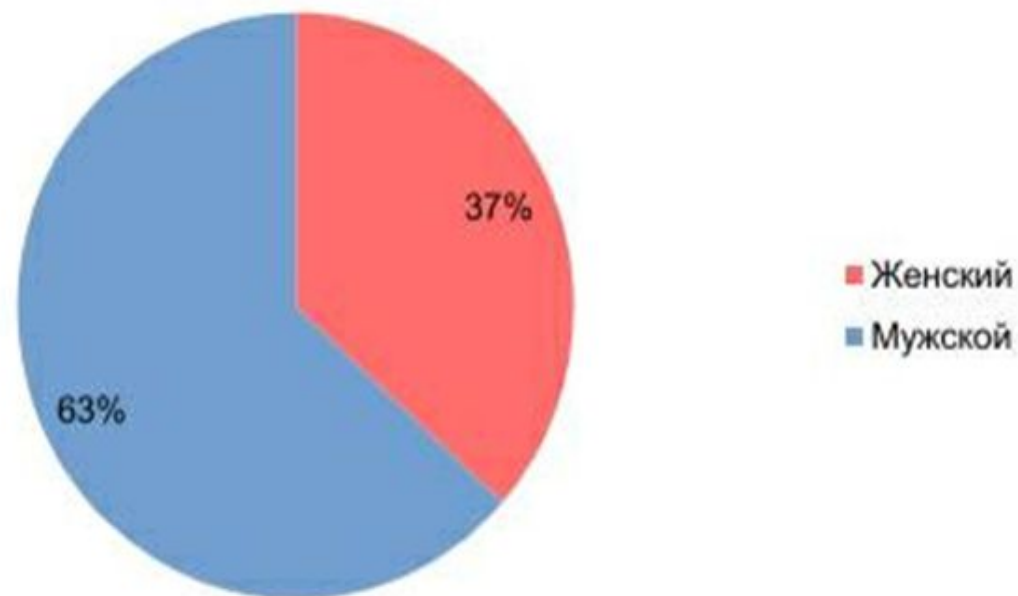
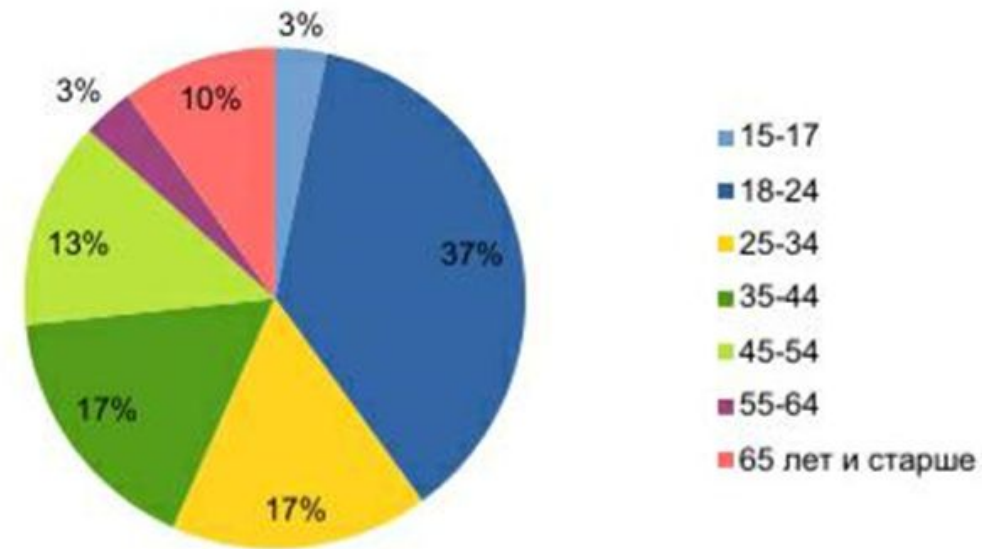
# ИНСТРУМЕНТАРИЙ ИССЛЕДОВАНИЕ

Основу инструментария составляет стандартизованная анкета массового опроса населения

## УЧАСТНИКИ ОПРОСА

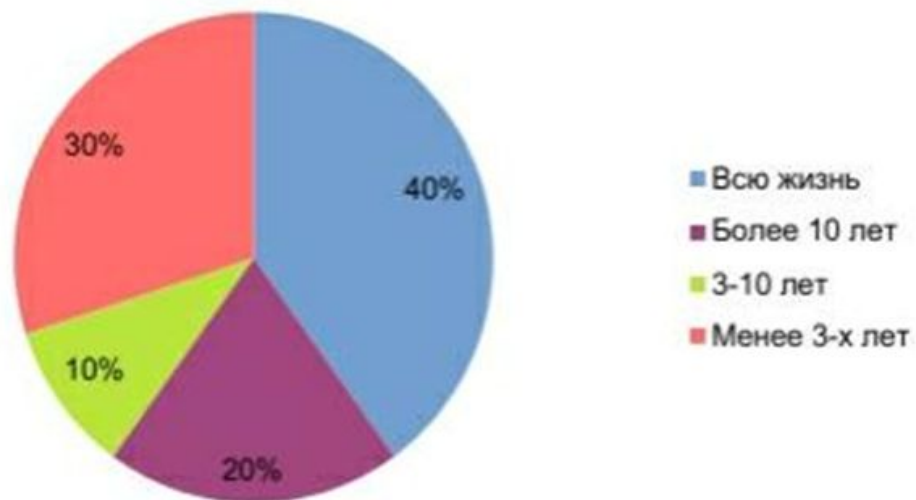
В опросе принимали участие 30 человек от 15 лет, наименьший показатель возраста оказался у подростков 15-17 лет и взрослого поколения от 55 до 64 лет (по 3%), наибольший — у опрошенных в периоде от 18 до 24 лет. Пожилые люди от 65 лет составили 10% от общего числа опрошенных.

В опросе приняли участие 12 женщин и 18 мужчин, что видно на следующей диаграмме



# ЖИТЕЛИ ГОРОДА СЕВАСТОПОЛЯ

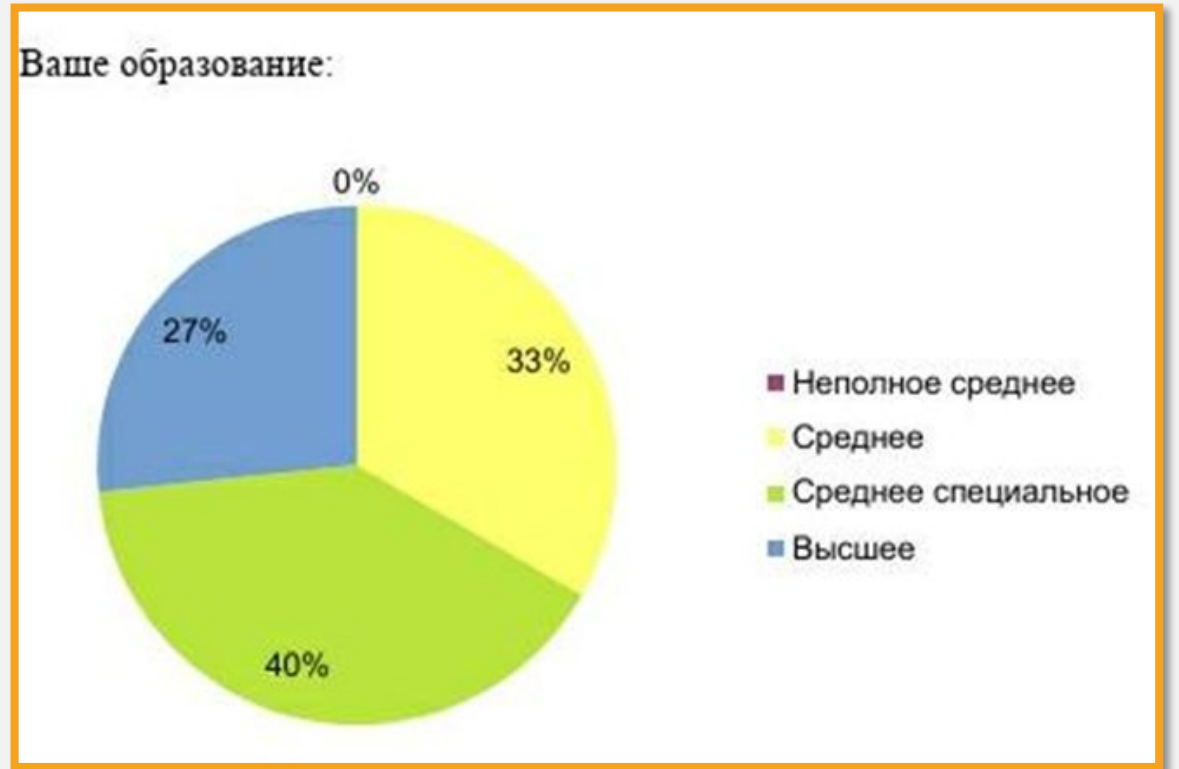
1. Давно ли Вы живете в г. Севастополь?



Исходя из опроса среди жителей Севастополя, даже половина населения “не пустила в этом городе корни”, коренные жители занимают лишь 40% от всего населения.

# УРОВЕНЬ ОБРАЗОВАННОСТИ ГОРОЖАН

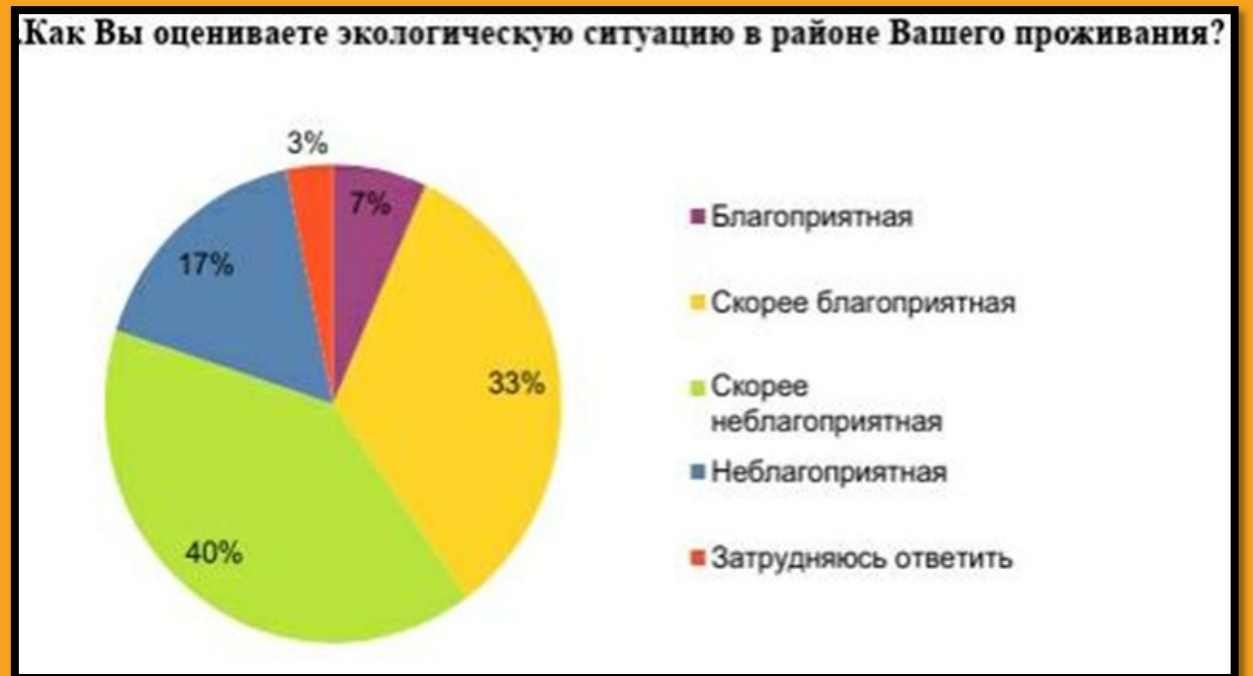
На представленной диаграмме можно увидеть, что в процентном соотношении трех категорий, учитывая отсутствие среди опрошенных людей с неполным средним образованием, разнятся в пределах 10%, с явным преобладанием среднего образования над высшим.



# ОЦЕНКА ГРАЖДДАНАМИ УСЛОВИЙ ЖИЗНИ В Г. СЕВАСТОПОЛЬ.

Взглянув на график можно сказать, что больше половины населения считают, что экологическая обстановка в городе скорее не благоприятная для проживания, а то и вовсе критична. Лишь 7% людей устраивает экология города.

Такое высокое значение в сторону плохой экологической обстановки, связано с тем что: отсутствует сортировка мусора, мало зеленого ландшафта, постоянный смог от выхлопных газов.

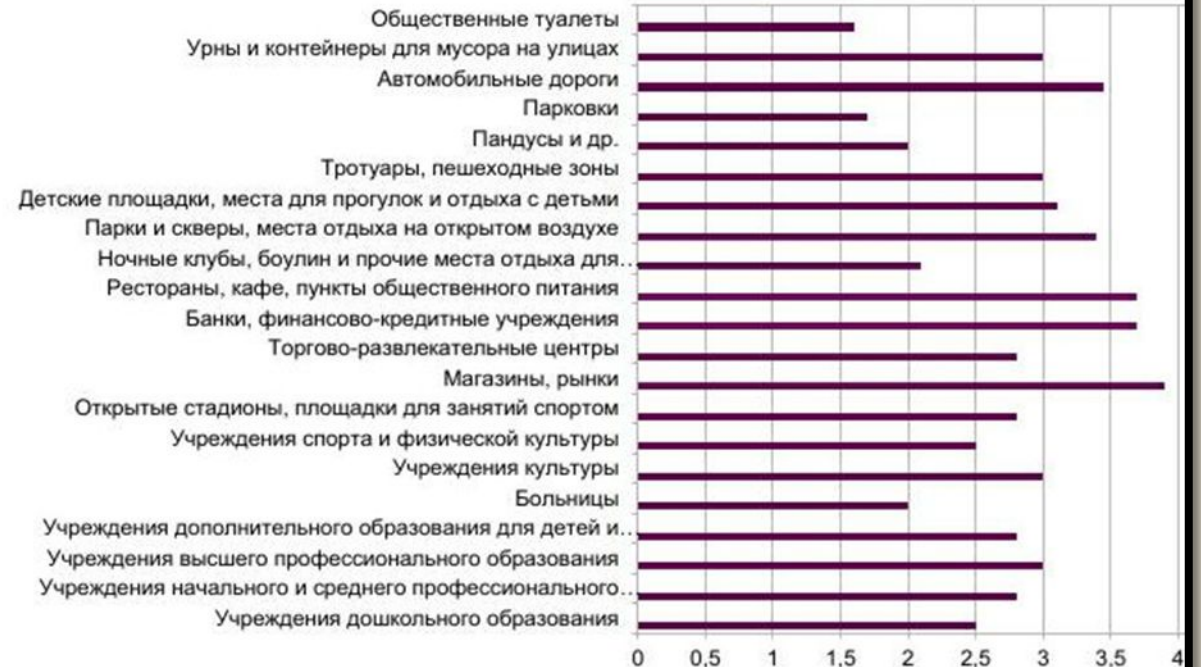


# КОЛИЧЕСТВО И КАЧЕСТВА ИНФРАСТРУКТУРЫ ГОРОДА

По итогам социального опроса жителей города Севастополь, на тему городской инфраструктуры, можно сказать, что самые высокие показатели на графике имеют: рестораны, кафе, пункты общественного питания; банки, финансово-кредитные учреждения; магазины и рынки. То есть это те места, в которых жители не нуждаются, их и так достаточно, они хорошо развиты



Насколько Вы удовлетворены количеством и качеством следующих учреждений и элементов городской инфраструктуры в Вашем районе?

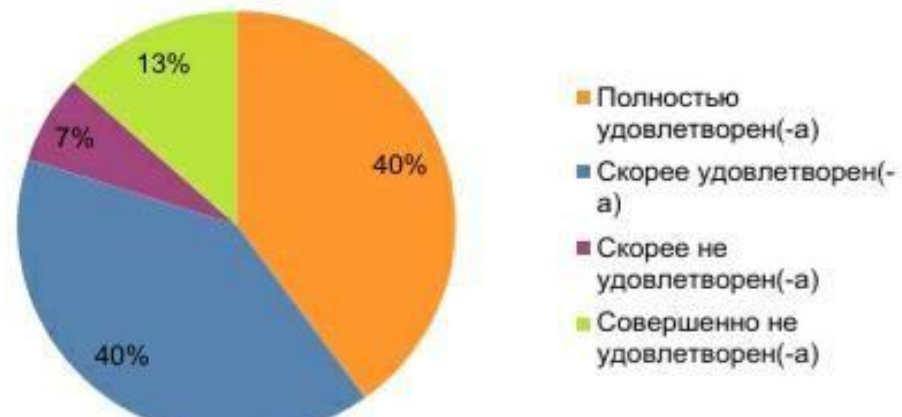


## УДОВЛЕТВОРЕННОСТЬ ЖИЛИЩНЫМИ УСЛОВИЯМИ

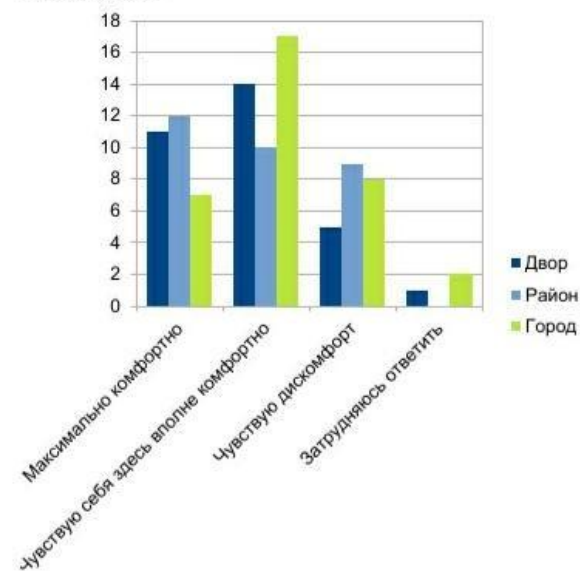
Большинство опрошиваемых, а именно 80 % ответили, что они полностью удовлетворены и скорее удовлетворены. 13 % опрошиваемых не удовлетворены своими жилищными условиями, а 7% скорее не удовлетворены.

В целом люди чувствуют себя достаточно комфортно находиться в своем городе, районе и дворе, менее 30% опрошенных не удовлетворены какой-либо территорией.

### Удовлетворены ли Вы своими жилищными условиями?



### Насколько, по Вашему мнению, Ваш двор, район и город, в целом комфортен для Вас и Вашей семьи?

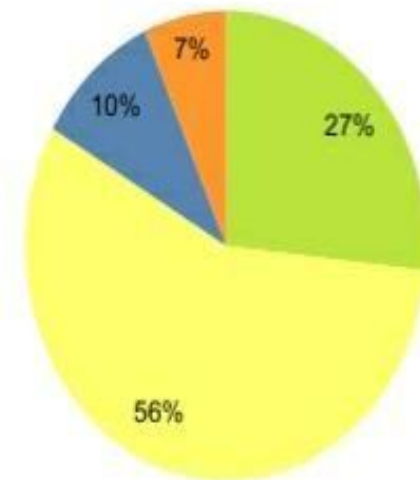




# КАЧЕСТВО ЖИЗНИ В ГОРОДЕ

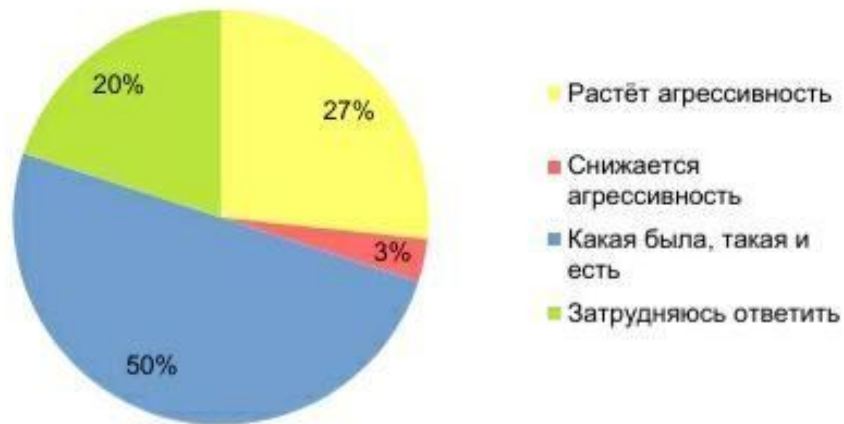
В городе Севастополь всего 27% считают, что в городе всё хорошо и спокойно, остальные же 73% людей либо воздержались от ответа, либо же их вовсе не устраивают условия жизни. Больше половины жителей, а то есть это 56% проходивших этот опрос, ответили на заданный им вопрос касающейся ситуации в городе, как: «Жить трудно, но терпеть можно». Остальные же 7-10% либо вообще недовольны, либо воздержались.

Какое из следующих высказываний более всего соответствует ситуации в г. Севастополь?

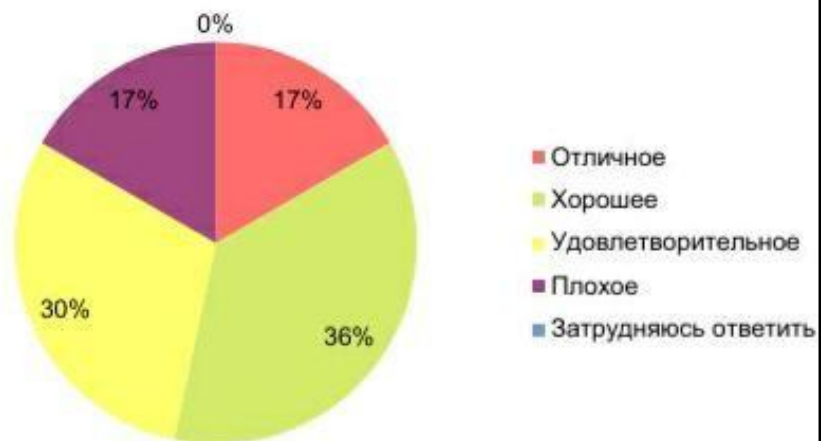


- В целом всё хорошо и спокойно
- Жить трудно, но терпеть можно
- Терпеть больше нельзя
- Затрудняюсь ответить

За последний год среди жителей Севастополя:



Как бы Вы оценили состояние Вашего здоровья?



## СОЦИАЛЬНЫЕ ФАКТОРЫ, ВЛИЯЮЩИЕ НА КОМФОРТ ЖИТЕЛЕЙ СЕВАСТОПОЛЯ.

17 % населения оценивают состояние своего здоровья отличным, так же 36% ответили, что состояние их здоровья хорошее. 30% населения ответили, что здоровье у них удовлетворительное. 17 % население считают свое здоровье плохим.

Половина опрошенных считают, что уровень агрессивности не изменился, 27% заметили повышение агрессивности и только 3% отметили снижение уровня агрессивности.

## СВОБОДНОЕ ВРЕМЯ СЕВАСТОПОЛЬЦЕВ

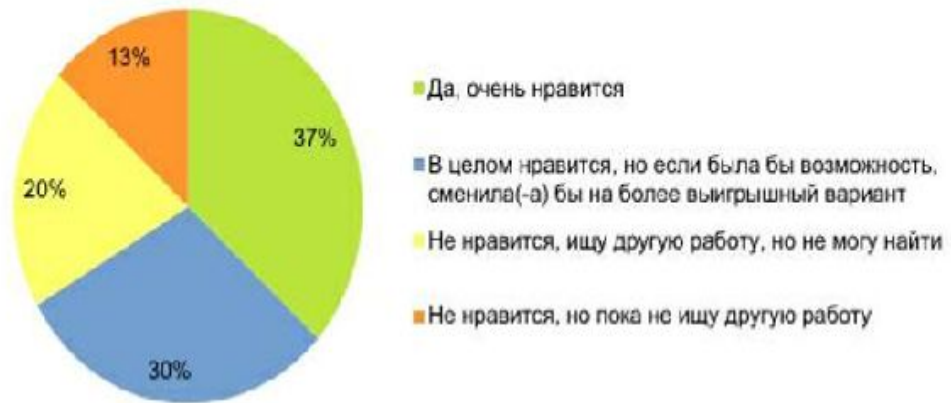
Чуть большее количество (28%) предпочитает посещать друзей и родственников. Примерно 13% респондентов проводят свободное время в спортивных учреждениях, также одинаковые проценты опрошенных (11%) предпочитают выезжать из города с одной стороны или посещать рестораны и ночные клубы.

Где Вы обычно проводите свое свободное время?



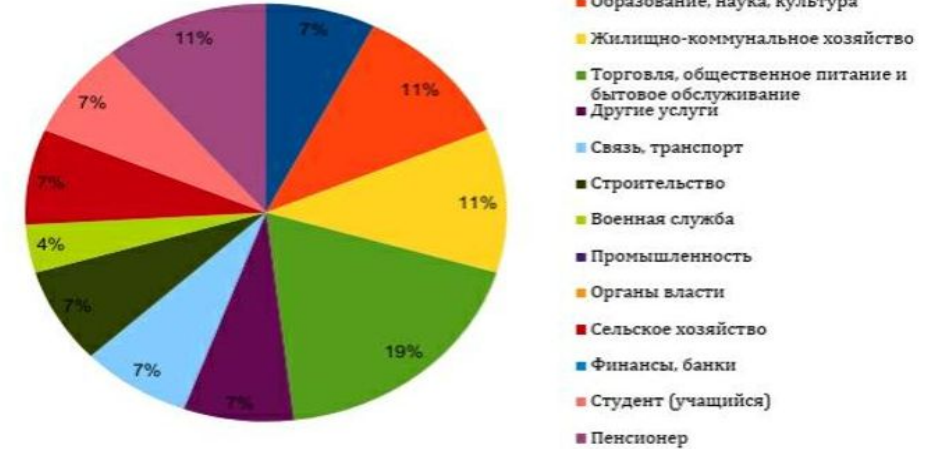
# РАБОТА

## Нравится ли Вам Ваша работа?



ПО РЕЗУЛЬТАТАМ ДАННОГО СОЦИАЛЬНОГО ОПРОСА МОЖНО СДЕЛАТЬ ВЫВОД О ТОМ, ЧТО БОЛЬШИНСТВУ ОПРАШИВАЕМЫХ НРАВИТСЯ ИХ РАБОТА, А ТАКЖЕ В ГОРОДЕ ОГРАНИЧЕННЫЙ КРУГ ПРОФЕССИЙ, ТАК КАК 20 % ОПРАШИВАЕМЫХ НЕ МОГУТ НАЙТИ РАБОТУ.

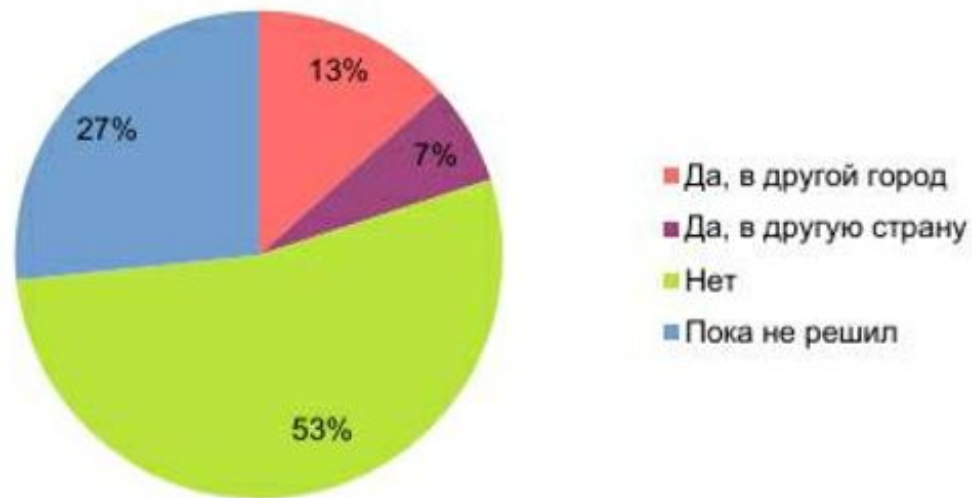
## Сфера, в которой вы заняты:



ИЗ ПРЕДСТАВЛЕННОЙ ИНФОРМАЦИИ СЛЕДУЕТ, ЧТО БОЛЬШАЯ ДОЛЯ НАСЕЛЕНИЯ (19%) ЗАДЕЙСТВОВАНА В ТОРГОВЛЕ И БЫТОВОМ ОБСЛУЖИВАНИИ, ОДИНАКОВЫЙ ПРОЦЕНТ ОПРОШЕННЫХ (11%) РАБОТАЮТ В ЖКХ, СФЕРЕ НАУКИ/КУЛЬТУРЫ И УЖЕ ВЫШЛИ НА ПЕНСИЮ. ВСЕ ОСТАЛЬНЫЕ СФЕРЫ, ЗА ИСКЛЮЧЕНИЕМ ВОЕННОЙ СЛУЖБЫ, СОСТАВЛЯЮЩЕЙ 4%, ИМЕЮТ ОДИНАКОВОЕ ПРОЦЕНТНОЕ СООТНОШЕНИЕ — 7%.

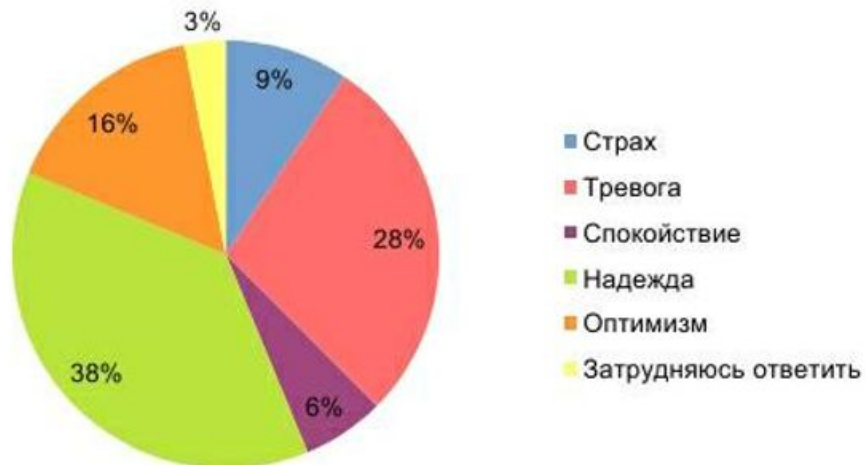
## ОЦЕНКА ЖИТЕЛЯМИ СЕВАСТОПОЛЯ ПЕРСПЕКТИВ РАЗВИТИЯ ГОРОДА.

Есть ли у Вас желание переехать из Вашего города?

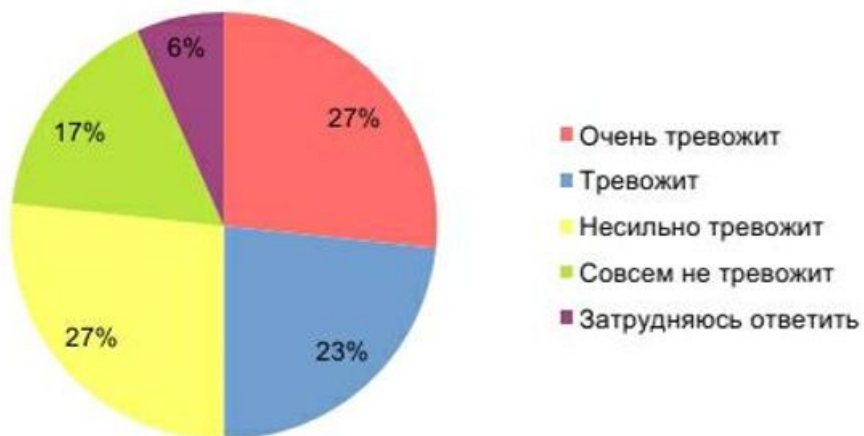


Миграция — серьезный вопрос для региона и страны в целом. Этим студенты решили поинтересоваться у горожан г. Севастополь. Выяснилось, что больше половины опрошенных не имеют желания переехать в другой город, всего 13% хотят переехать в другой город и 7% - в другую страну. Остальные респонденты еще не определились.

Что Вы чаще всего испытываете, когда думаете о будущем?



В какой степени Вас тревожит будущее?



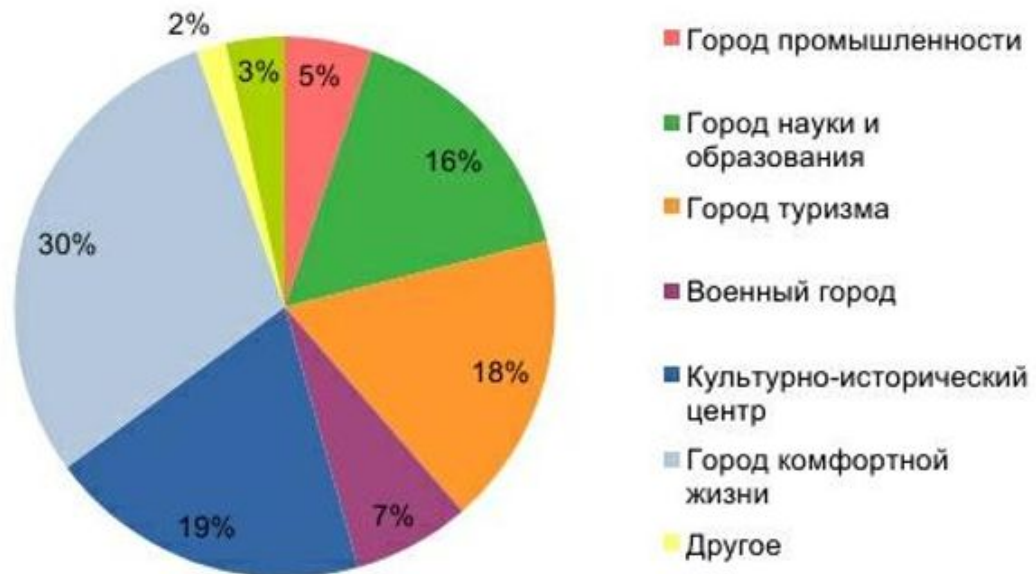
## БУДУЩЕЕ

БУДУЩЕЕ ЗАНИМАЕТ ОСОБОЕ МЕСТО В ЧЕЛОВЕЧЕСКОМ РАЗУМЕ, ВЕДЬ ЭТО НЕИЗБЕЖНАЯ ЧАСТЬ КАК ОТДЕЛЬНОГО ЧЕЛОВЕКА, ТАК И ЧЕЛОВЕЧЕСТВА В ЦЕЛОМ. СТУДЕНТЫ ВЫЯСНЯЛИ КАК ЖИТЕЛИ СЕВАСТОПОЛЯ РАЗНЫХ ПОКОЛЕНИЙ СМОТРЯТ НА БУДУЩЕЕ, ВОТ КАКИЕ ВЫВОДЫ МОЖНО СДЕЛАТЬ ИЗ ПОЛУЧИВШЕГОСЯ ИССЛЕДОВАНИЯ: БОЛЬШЕ ПОЛОВИНЫ ОПРОШЕННЫХ СМОТРЯТ НА НЕГО С НАДЕЖДой И ОПТИМИЗМОМ, НО ЧЕТВЕРТЬ ПРИ МЫСЛИ О БУДУЩЕМ ИСПЫТЫВАЮТ СТРАХ ИЛИ ТРЕВОГУ, И 6% СПОКОЙНЫ ПОДХОДЯ К ЭТОМУ ВОПРОСУ.

30 РЕСПОНДЕНТОВ ОТВЕТИЛИ НА ВОПРОС О БУДУЩЕМ. ПО РЕЗУЛЬТАТАМ ОПРОСА МОЖНО СДЕЛАТЬ ВЫВОД, ЧТО 77% ТРЕВОЖИТ ИХ БУДУЩЕЕ, 27% СИЛЬНО ОБЕСПОКОЕНЫ ЭТИМ ВОПРОСОМ, А 17 СОВСЕМ НЕ ЗАИНТЕРЕСОВАНЫ.

# НАПРАВЛЕНИЯ РАЗВИТИЯ

Приоритетными направлениями развития г. Севастополь должны стать:



Каким бы развитым город не казался, нельзя останавливаться на достигнутом. Жители Севастополя рассказали, на что, по их мнению, следует сделать уклон. В первую очередь стоит заняться комфортной жизнью города, так считают 30% опрошенных, для пятой части опрошенных приоритетом является культурно-исторический центр города. В меньшей степени стоит развивать туризм и образование в городе (за эти пункты проголосовали 18 и 16%)

## ВЫВОД

Исследование показало, что большая часть горожан оценивают ситуацию в Севастополе в целом комфортную для проживания. Доля негативных оценок качества жизни в общей картине исследования составляет 23,08%. В то же время наиболее востребованным направлением развития города среди граждан является «город комфортной жизни» (30%), что прямо указывает на основную проблему. Несмотря на присутствующий процент голосов за неудовлетворяющий уровень жизни, больше, чем у половины опрошенных, нет планов менять место жительства, но часть из них, очевидно, недовольна экологией города и функционированием городских систем. Из всего вышесказанного можно сделать простой вывод: уровень жизни в городе Севастополь выше среднего значения.



**СПАСИБО ЗА ВНИМАНИЕ!**