

МБДОУ «ДЕТСКИЙ САД КОМБИНИРОВАННОГО ВИДА
№ 84»

ГОРОДА КУРСКА

ИНТЕРАКТИВНАЯ
ИГРА
«ДЕТСТВО БЕЗ
ПОЖАРОВ»

Авторы-составители:

воспитатели

Кашина Светлана Павловна

Рыкова Юлия Александровна

Начало игры:



**ДОРОГИЕ ДРУЗЬЯ!
ПРИГЛАШАЕМ ВАС**

ПОИГРАТЬ

Игра включает вопросы или задания. На слайде задание появляется автоматически. Игроку необходимо выбрать верный ответ, нажав по соответствующей надписи или картинке курсором. Если ответ оказывается неверный, то картинка сменит цвет на красный или раздастся тревожный звук. В случае правильного ответа вы услышите аплодисменты. Если задание выполнено, то можете переходить к следующему слайду.

Для начала игры перейдите в режим демонстрации слайдов и нажмите «начало игры». Для перехода к следующему заданию необходимо нажать надпись «далее».

Когда все задания будут выполнены правильно игрок выигрывает.

На любом этапе игру можно прекратить, нажав на клавиатуре клавишу Esc.

[НАЗАД](#)

[ДАЛЕЕ](#)

ЗАДАНИЕ 1: Выберите, что нужно пожарному при тушении пожара?



НАЗАД

ДАЛЕЕ

СРЕДСТВА ТУШЕНИЯ ПОЖАРА



пожарный
кран

огнетушитель



ведро



лопата



К ТУШЕНИЮ ПОЖАРА
НЕМЕДЛЕННО ПРИСТУПАЙ –
СРЕДСТВА ПЕРВИЧНЫЕ
ЗНАЙ, ПРИМЕНЯЙ!



НАЗАД


ДАЛЕЕ

ЗАДАНИЕ 2: Выберите, огнеопасные предметы?



[НАЗАД](#)

[ДАЛЕЕ](#)



[НАЗАД](#)

[ДАЛЕЕ](#)

ЗАДАНИЕ 3:

Выбери действия, которые могут привести к пожару.



[НАЗАД](#)

[ДАЛЕЕ](#)

**У тебя здорово
получается!!!**

[НАЗАД](#)

[ДАЛЕЕ](#)

ЗАДАНИЕ 4:

На какой номер мы будем звонить при пожаре?




103

102

101

[НАЗАД](#)

[ДАЛЕЕ](#)



[← НАЗАД](#)

[→ ДАЛЕЕ](#)

ЗАДАНИЕ 5:


Отгадай загадку. Выбери правильную картинку.

*Что за красная машина
На пожар везёт людей?
Огонек мигает синий
И сирена всё сильнее.*



НАЗАД

ДАЛЕЕ



[НАЗАД](#)

[ДАЛЕЕ](#)


ЗАДАНИЕ 6:

Что нельзя делать при пожаре?
Выбери правильную картинку.



НАЗАД

ДАЛЕЕ



[НАЗАД](#)

[ДАЛЕЕ](#)


ЗАДАНИЕ 7:

Чем можно тушить костер?
Выбери правильную картинку.



[НАЗАД](#)

[ДАЛЕЕ](#)

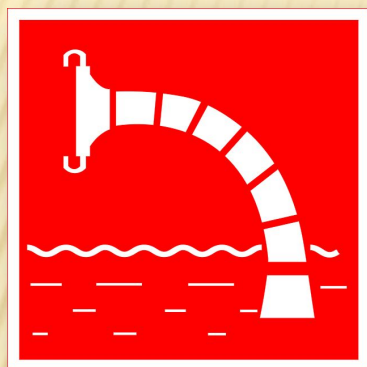


[НАЗАД](#)


[ДАЛЕЕ](#)

ЗАДАНИЕ 8:

Найди указатель выхода
Выбери правильную картинку.



Э-ва-ку-а-ци-я – трудное слово,
Ты повтори его снова и снова.
Слышишь – сирена?
Без паники, дружно
Выйти из здания быстренько
нужно!

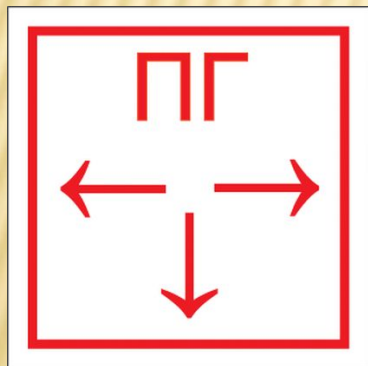
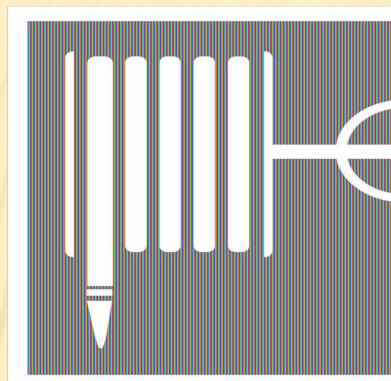


[НАЗАД](#)

[ДАЛЕЕ](#)

ЗАДАНИЕ 9:

Найди указатель телефон
Выбери правильную картинку.



Трубка - это телефон.
Здесь повешен он! не зря
Загорелось - не зевай,
А пожарных вызывай!
Помнит каждый гражданин
Пожарный номер «101»





[НАЗАД](#)

[ДАЛЕЕ](#)



**УДОСТОВЕРЕНИЕ
ЮНОГО ПОЖАРНОГО**

[НАЗАД](#)

[В НАЧАЛО](#)