

# Процедура регистрации на Веб-портале (**первый вход**)

Вход на Веб-портал осуществляется только посредством браузера Internet Explorer. Для входа в адресной строке браузера необходимо ввести URL-адрес веб-портала <http://rvd.nbrb.by/nbrbResidentUi/#/>

Откроется страница аутентификации пользователя на портале (рис. слайд 2 и слайд 6).

**ВАЖНО!!!** Предварительно каждый клиент (резидент) должен быть зарегистрирован в **МСИ**. Регистрация в МСИ осуществляется основными уполномоченными лицами ЮЛ или физическим лицом при первичном входе в личный кабинет.

Также, для корректной работы **при возникновении ошибок при аутентификации в МСИ** рекомендовано выполнить следующие шаги:

- 1) на странице <https://legal.raschet.by/client/> используя браузер Internet Explorer осуществить вход в Личный кабинет юридического лица по сертификату ГосСУОК на имя главного бухгалтера или директора.
- 2) в открывшемся кабинете выбрать вкладку "Безопасность и вход" и активировать кнопку "Авторизация любого сотрудника от имени ЮЛ" в положение ВКЛ.

Далее, в зависимости от выбора способа аутентификации, клиенту будет предложено ввести необходимые атрибуты.

# Вход для юридического лица

Клиенту будет предложено ввести один из следующих атрибутов:

The screenshot shows a login interface for a 'WEB-ПОРТАЛ' (Web Portal) intended for the electronic registration of currency contracts. At the top, there is a logo with the letters 'НБ' and the text 'WEB-ПОРТАЛ'. Below the logo, it says 'для электронной регистрации валютных договоров'. There are two radio buttons for user type: 'Юридическое лицо / Индивидуальный предприниматель' (selected) and 'Физическое лицо'. Underneath, it says 'Войти по:' followed by three buttons: 'сертификату' (with a checkmark icon), 'атрибутному сертификату' (with a document icon), and 'мобильной ЭЦП' (with a mobile phone icon).

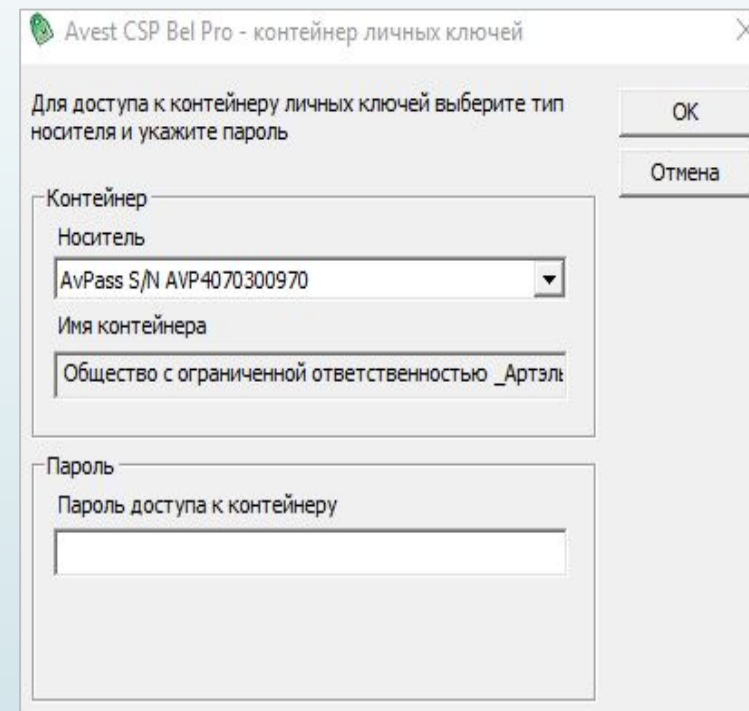
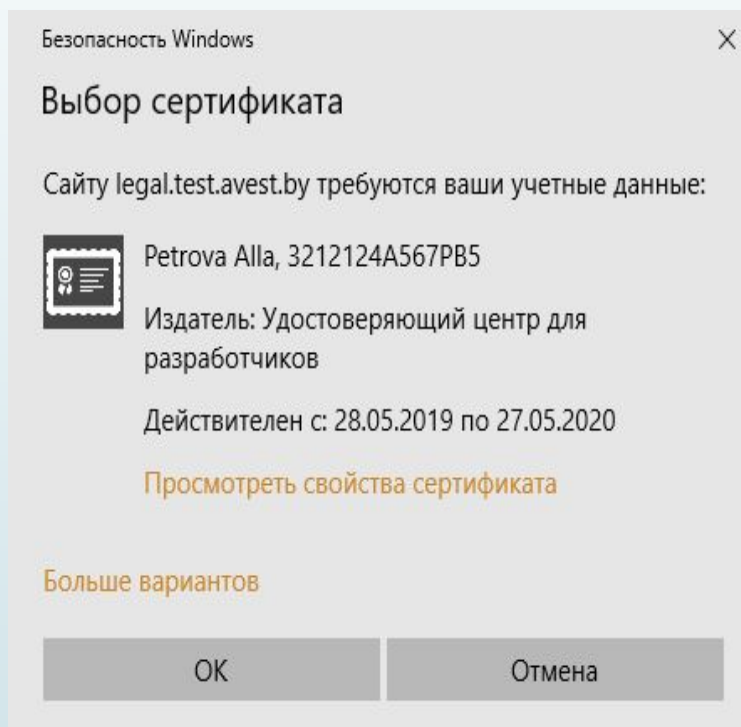
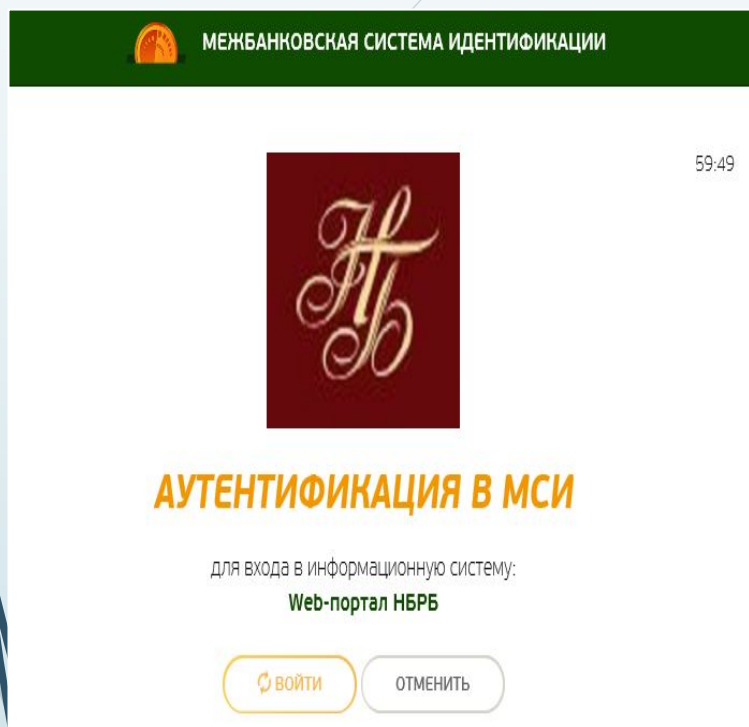
По сертификату	По атрибутному сертификату	По мобильной ЭЦП
Сертификат ЭЦП выдается в НЦЭУ (на флэш-носителе)	Атрибутный сертификат выдается только к основному сертификату ЭЦП и содержит определенный набор полномочий (выдается на флэш-носителе)	Сертификат мобильной ЭЦП выдается в НЦЭУ (на сим-карте)

# Аутентификация по сертификату

1

2

3



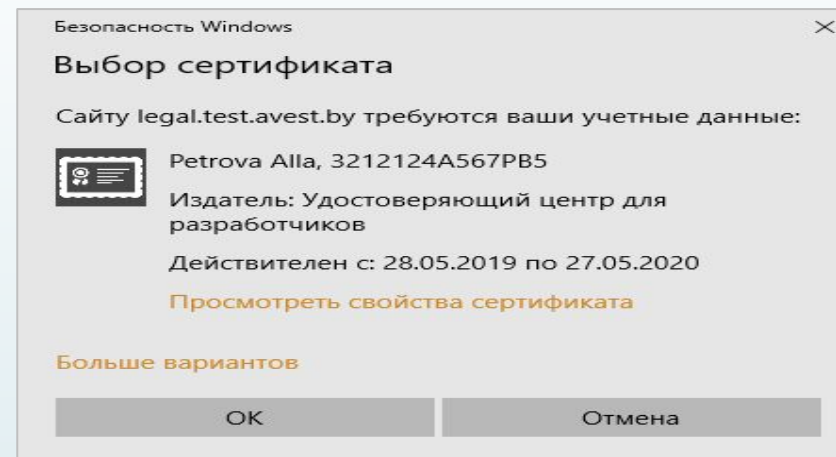
После выбора сертификата откроется окно программного комплекса «Комплект Абонента АВЕСТ», где необходимо ввести пароль доступа к контейнеру личного ключа ЭЦП и нажать кнопку «ОК».

# Аутентификация по атрибутному сертификату

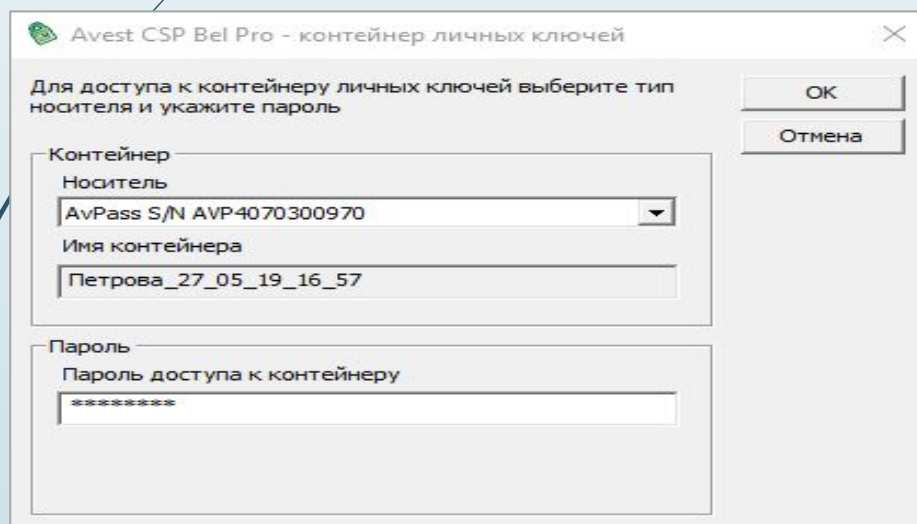
1




2



3



4



После выбора сертификата откроется окно программного комплекса «Комплект Абонента АВЕСТ», где необходимо ввести пароль доступа к контейнеру личного ключа ЭЦП и нажать кнопку «ОК». Далее необходимо выбрать атрибутный сертификат и нажать кнопку «Войти»

Далее произойдет переход в Личный кабинет портала на Главную страницу.

**Портал НБ РБ** ИВАНОВА ЛИЛИ ПЕТРОВНА

**Главная**

- Главная
- Администрирование
- Валютные договоры
- Счета в иностранных банках
- Уведомления

Ввод данных о договоре

Ввод данных о счете

Системные уведомления

Уведомления по договорам

Список договоров

Список счетов

Общие уведомления

Скачать инструкции