

Безопасный новый год



Новогодние праздники приносят с собой не только веселье, радость и всеобщее ликование, а порой и риск получить различные травмы или серьезно подорвать своё здоровье. Чтобы счастливые праздники не были омрачены проблемами, советуем Вам заранее изучить все факторы опасности, которые могут подстергать в Новый год, и избежать их.



Требования пожарной безопасности при организации и проведении новогодних елок

При оформлении елки запрещается:

- украшать елку свечами, ватой, игрушками из бумаги и целлулоида;
- одевать маскарадные костюмы из марли, ваты, бумаги и картона;
- зажигать на елке и возле нее свечи, бенгальские огни, пользоваться хлопушками.



При установке елки необходимо учитывать следующие требования:

- елка не должна располагаться рядом с отопительными приборами,
- расположение елки не должно мешать выходу из комнаты, воспламенившись, она может стать непреодолимой преградой на пути эвакуации,
- елка должна устанавливаться на устойчивом основании с таким расчетом, чтобы ветви не касались стен и потолка




Выбор гирлянды

- Выбор электрических гирлянд, равно как и других украшений, должен быть осознанным. Преимущество в данном случае необходимо отдавать тем изделиям, которые прошли тестирование в современных лабораториях.
- Производители обязаны указывать подробную информацию на упаковке, дабы каждый покупатель видел, какой товар приобретает.
- Напряжение каждой лампочки - не больше 26 вольт. Мощность самой гирлянды не может превышать 65 ватт, иначе изделие, нагревшись, станет причиной пожара.
- Обратите внимание на провода: слишком тонкие могут легко порваться или загореться от перегрева.
- Лампочки в гирлянде должны работать на все 100%, причем произвести проверку необходимо до того, как закреплять ее на елке.

Правила эксплуатации гирлянд

- Правила пожарной безопасности гласят: нельзя оставлять работающие гирлянды без присмотра на ночь или на тот период, когда все ушли из дома.
- Что же должен знать покупатель, приобретая елочную гирлянду, чтобы не пострадать самому и не причинить вред здоровью окружающих:
- 1. Приобретая елочные гирлянды, требуйте сертификаты соответствия.
- 2. При покупке гирлянды, внимательно изучите информацию на упаковке.
- 3. Тщательно проверьте целостность и работоспособность электрогирлянды до того, как украшать ею елку.
- 4. Шнур должен быть цел, все огоньки должны гореть, штекер в розетке не должен искрить и греться. При обнаружении неисправности электрогирлянда должна быть немедленно обесточена.
- 5. Проследите, чтобы гирлянда на живой ели не касалась песка там, где вы будете поливать дерево.
- 6. Для украшения на улице ели, дома, окон, необходимо использовать специально предназначенные для работы вне дома гирлянды! Используя домашние гирлянды в сырую холодную погоду под дождем или на снегу, вы подвергаете свою семью опасности.

В помещениях, используемых для проведения праздничных мероприятий



запрещается:

1. проведение мероприятий при запертых распашных решетках на окнах помещений, в которых они проводятся;
2. применять, свечи и хлопушки, устраивать фейерверки и другие световые пожароопасные эффекты, которые могут привести к пожару;
3. украшать елку легко воспламеняющимися игрушками, а также марлей и ватой, не пропитанными огнезащитными составами;
4. одевать детей в костюмы из легкогорючих материалов;
5. полностью гасить свет в помещении во время спектаклей или представлений;
6. допускать заполнение помещений людьми сверх установленной нормы.

**Категорически запрещается
пользоваться пиротехническими
изделиями!**



Техника безопасности дома



ПРАВИЛА БЕЗОПАСНОСТИ в новогодние праздники

Не ставьте ёлку возле ковра



Ёлка должна стоять на устойчивой подставке



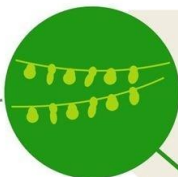
Отключайте электрическую гирлянду от сети ночью или уходя из квартиры



Не устанавливайте ёлку вблизи отопительных приборов, батарей, телевизора



Используйте электрическую гирлянду только заводского изготовления



Не зажигайте дома бенгальские огни, не используйте хлопушки



ЧТО ДЕЛАТЬ, ЕСЛИ ПРОИЗОШЛО ВОЗГORAНИЕ



Звоните по телефонам 101 или 112



Отключите электрическую гирлянду



Опрокиньте ёлку на пол, накройте плотной тканью (пледом, ковром)




Если справиться с огнем не удастся, покиньте помещение

Действия в случае возникновения пожара

ПРИ ПОЖАРЕ
ЗВОНИТЬ 101
112

- немедленно сообщить об этом по телефону в пожарную часть (при этом необходимо четко назвать адрес учреждения, место возникновения пожара, а также фамилию);
- нажать на систему оповещения людей о пожаре
- по возможности приступить к тушению пожара
- быстро эвакуироваться из помещения



**При горении элементов ёлки
опасен ядовитый дым, поэтому,
покидая помещение, необходимо
дышать через ткань**

**При эвакуации из помещения не
толкаться, не создавать паники и
пробки в дверях**



Спасибо за внимание!

