

# Тема: « Рисуем медвежонка»




Составила педагог дополнительного образования  
Перегудова Елена Александровна для совместной работы  
детей объединения «Почемучки» и их родителей





Поговорите, с детьми о том, где живет медведь?



В лесу? - Да



В пустыне? -Нет.



На северном полюсе? -Нет. Но там живут белые медведи






Медведь – это дикое животное. У него очень теплая густая шерсть.  
И длинные мощные когти, которые помогают ему охотиться.



Медведи отличные  
спортсмены. Они  
очень быстро  
бегают и хорошо  
плавают.







А еще медведи умеют  
лазать по деревьям.







Зимой медведи спят в берлоге



Весною у медведей появляются  
медвежата, которых медведица  
выкармливает молоком.



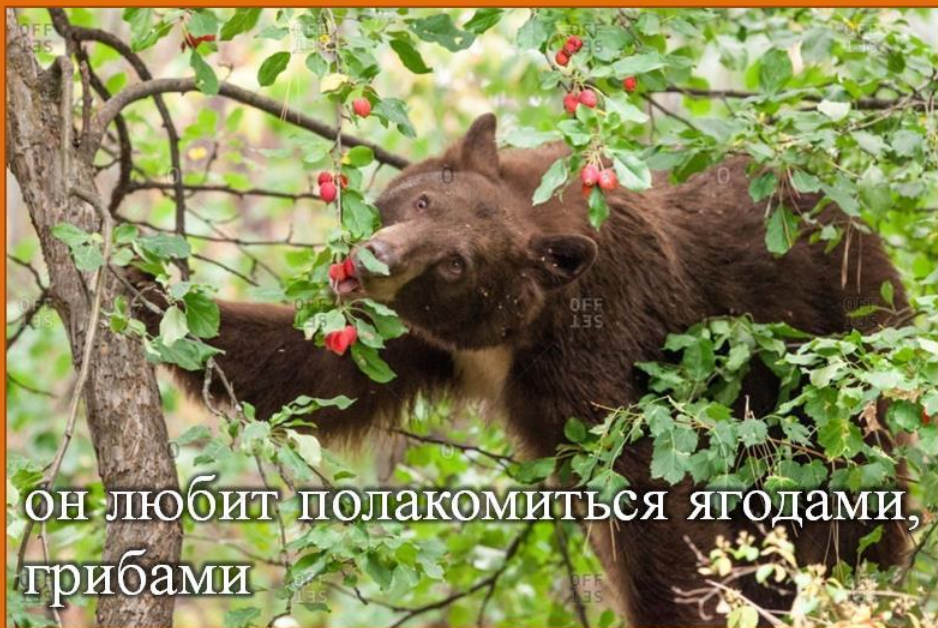




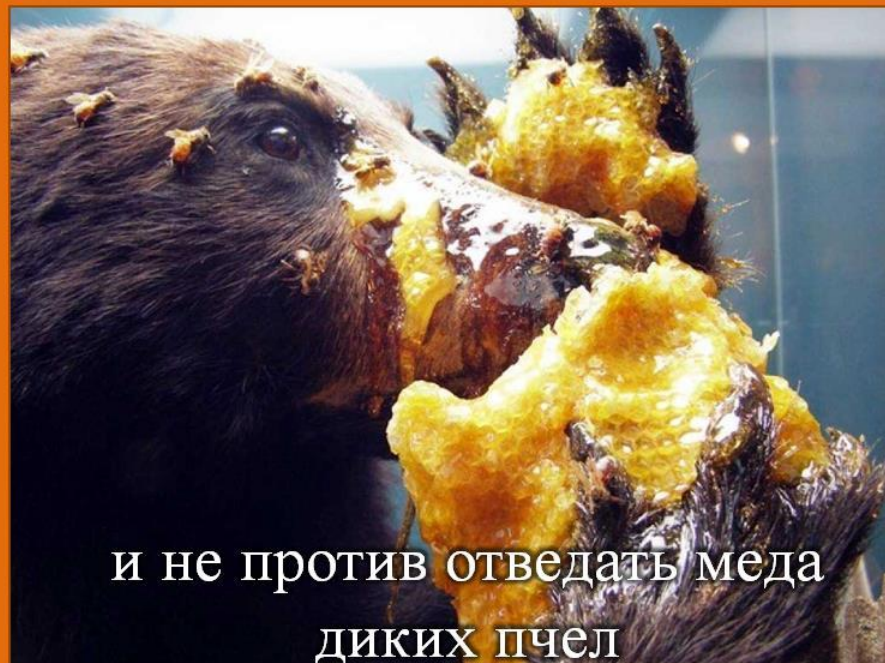
Медведь ест рыбу,



МЯСО.



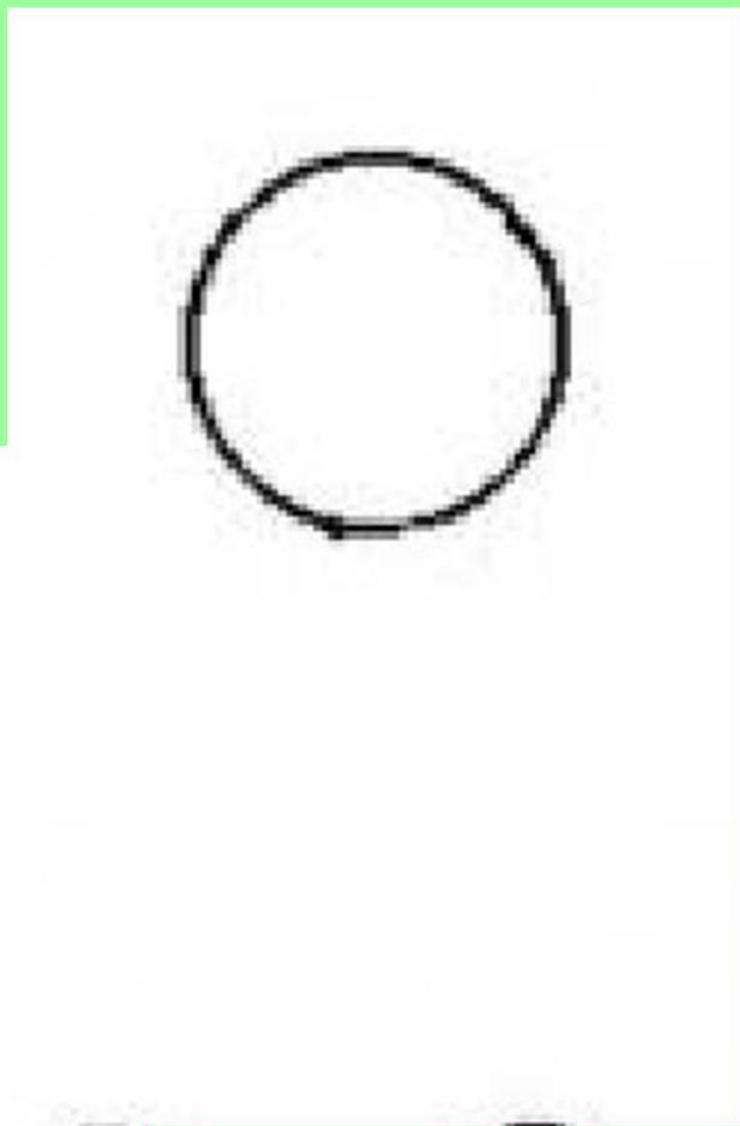
ОН ЛЮБИТ ПОЛАКОМИТЬСЯ ЯГОДАМИ,  
грибами



и не против отведаТЬ меда  
диких пчел

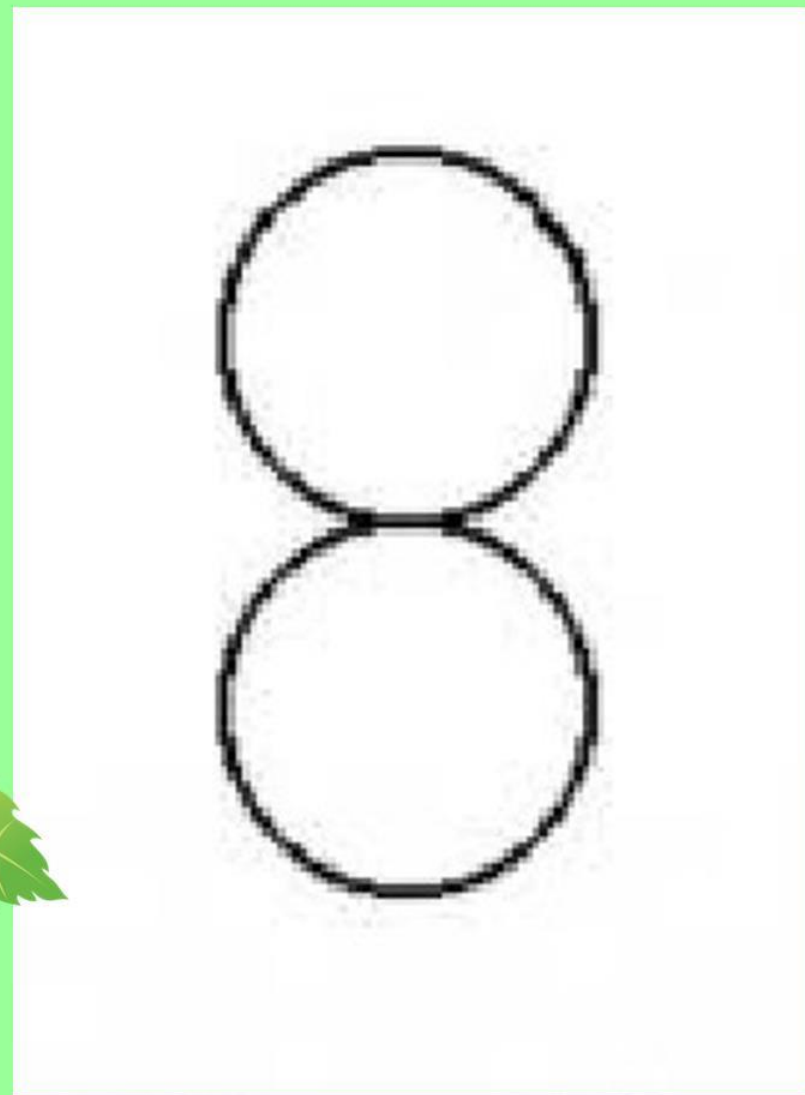


Нарисуем, медвежонка! Нам понадобится краски, кисточка №4 и альбомный лист. В верхней части листа кругообразным движением кисточки рисуем круг. Получилась голова.






Дорисовываем снизу еще  
один круг. Получилось  
туловище.






На голове сверху рисуем  
два маленьких круга.  
Получились ушки.





Дорисовываем овальные лапы.  
Черной краской рисуем глаза,  
нос и улыбку.





Закрашиваем медвежонка  
коричневым цветом. Оставляем  
не закрашенными животик и  
мордочку, ушки. По желанию  
ребенок может дополнить свой  
рисунок другими деталями.  
Придумать куда идет  
медвежонок, что несет, какая  
погода и где он находится.





Посмотрите с детьми мультфильм про Винни-Пуха  
<https://www.youtube.com/watch?v=9VK5putSMWs>

