




## ▣ Стандарт для определения состояния шарнира стойки стабилизатора

### ▪ Таблица состояния шарнира стойки стабилизатора

Состояние	Исправное состояние	Работоспособное состояние	Неисправное состояние		
Видео					
	Шарнир не возвращается	Частичный возврат шарнира	Полный возврат шарнира	Полный возврат шарнира	Полный возврат шарнира
Проявление на автомобиле	Нет	Нет	Возможен посторонний шум	Посторонний шум	Посторонний шум

1. Снимите предполагаемую неисправную стойку стабилизатора с автомобиля.
2. Зафиксируйте стойку и отклоните палец шарнира от вертикального положения на максимальный угол.
3. Соотнесите возврат шарнира с видео в таблице состояния шарнира стойки стабилизатора.
4. Если стойка стабилизатора соответствует неисправному состоянию, произведите её замену на новую.