

Инструктаж по правилам дорожного движения летом и не только



▪ Ходи по тротуару,
придерживаясь правой
стороны




▪ **Переходи улицу только по пешеходному переходу**



▪ Переходя дорогу, посмотри, нет ли близко машин



Переходя улицу с двусторонним движением, посмотрите сначала налево, и если поблизости нет автомобиля, начинайте переход дороги по прямой. Дойдя до середины, посмотрите направо. Если поблизости нет машины, продолжайте свой путь



СВЕТОФОР - НАСТОЯЩИЙ ДРУГ ВОДИТЕЛЕЙ И ПЕШЕХОДОВ!

Всякое движение
запрещено!



Остановись и жди!



СВЕТОФОР - НАСТОЯЩИЙ ДРУГ ВОДИТЕЛЕЙ И ПЕШЕХОДОВ!

Внимание!

Ждите нового сигнала!



СВЕТОФОР - НАСТОЯЩИЙ ДРУГ ВОДИТЕЛЕЙ И ПЕШЕХОДОВ!

Движение разрешается!


Можешь переходить улицу!



Пользуйтесь подземным переходом, пешеходными мостиками



▪ Не перебегай проезжую часть перед близко идущим транспортом



**Всегда пропускайте автомобили с
включенными спецсигналами**



Не обходи стоящий автомобиль -
это опасно. Подожди, пока он
отъедет



Ожидая транспорт, стойте только на посадочных площадках или обочине



Подходите для посадки только после полной остановки транспортного средства




**Необходимо пристегнуться,
если вы едете в легковом автомобиле**



Велосипедистам не следует устраивать гонки на проезжей части и на тротуарах



Ведите велосипед рядом, если переходите улицу. Не рискуйте, переезжая дорогу!



Катайтесь на роликах, скейтбордах в парках и скверах, имеющих ограждения



Не играйте на проезжей части!



▪ За городом нужно идти по обочине
дороги навстречу движущемуся
транспорту



Делаем ребятам
Предостережение:
Выучите срочно
ПРАВИЛА ДВИЖЕНИЯ,
Чтоб не волновались
Каждый день родители,
Чтоб спокойно мчались
Улицей водители!

Ю. Яковлев