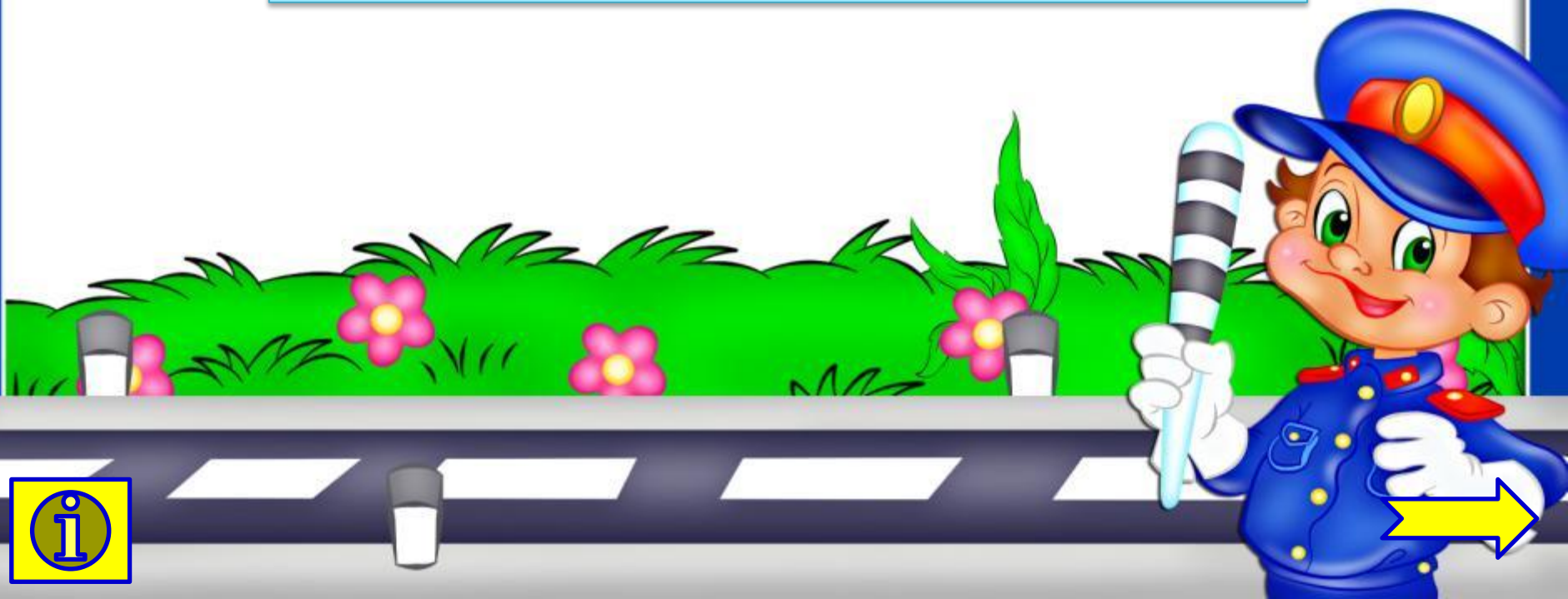


ИНТЕРАКТИВНАЯ ИГРА - РАСКРАСКА

В стране дорожных
знаков и правил





Детям знать положено
Правила дорожные!
Ты, дружок, доверься им!
Будешь цел и невредим!

Выдвигаем предложение
Проверить твои знания правил движения.
На вопросы светофора с инспектором
Смелей отвечай
Серые картинки в цветные превращай.

Правила простые:
Читаешь вопрос, выбираешь ответ
Правильный ответ дает картинке цвет.



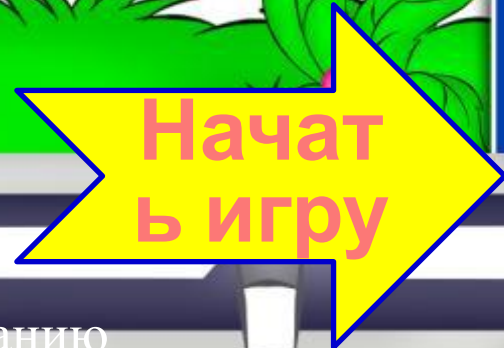
▪ Источники информации




▪ На титульный лист



▪ Переход к следующему заданию





При отсутствии транспорта

Если есть подземный переход,
переходить нужно только по
нему

Если опаздываешь в школу

В каких случаях можно переходить
проезжую часть не спускаясь в подземный





Пешеходный
переход

Беговая
дорожка

Осторожно
дети

Что обозначает данный
знак?





Пройти первым

**Пройти перед автомобилем,
убедившись, что он уступает
Вам дорогу.**

Уступить автомобилю

**Как должен поступить пешеход в этой
ситуации?**






Пешеходная
дорожка

Движение
только для
пешеходов

Движение
пешеходов
запрещено

Что обозначает данный
знак?






Можно перейти дорогу

Нельзя, нужно пропустить транспортное средство

Можно, убедившись, что транспорт остановился.

Можно ли переходить дорогу?





Велосипедная дорожка

Пересечение с велосипедной дорожкой

Стоянка для велосипедов

Что обозначает данный знак?





**Дождаться, когда автобус
отъедет от остановки и перейти
дорогу.**

Автобус нужно обходить сзади

**Автобус нужно обходить
спереди**

**Как правильно обходить автобус, чтобы
перейти дорогу?**





**Место
стоянки
легковых
такси**

**Место
остановки
троллейбуса**

**Место
остановки
трамвая**

**Что обозначает данный
знак?**





Транспорт нужно ждать на
остановке

В любом месте

На проезжей части

Где нужно ожидать общественный
транспорт?





Движение
запрещено

Въезд
запрещён

Велосипедна
я дорожка

Что обозначает данный

знак?



МОЛОДЕЦ!



Источники информации

- Шаблон презентации авторский
- Автор фона и отрисовок для шаблона презентации Шушкова Галина Николаевна
- Слайды 3,5,7,9,11 скриншоты из Мультимедийного диска «ПДД для детей», издатель «Новый диск», 2008
- Знак осторожно дети
[http://newstula.ru/thumb.php?id=data/page_files/!_Oboznachenija/dorogi/peshexod3\[2013-10-04\].png&w=728&h=420](http://newstula.ru/thumb.php?id=data/page_files/!_Oboznachenija/dorogi/peshexod3[2013-10-04].png&w=728&h=420)
- Знак пересечение с велосипедной дорожкой
<http://www.vizteh.ru/upload/iblock/683/6831df7d2c38840b606d88728eeb1ebc.jpg>
- Знак пешеходный переход
<http://nevaznak.com/media/images/8c8b19db05ea9e50cbc20516dbfe0ce7.jpeg>
- Знак остановка трамвая
<http://nevaznak.com/media/images/ce311fcdaaf50f4af97f8b51b7862371.jpeg>
- Знак въезд запрещен <http://allphoto.in.ua/photo/26/es2270134.jpg>
- Звук аплодисменты
<http://nsportal.ru/nachalnaya-shkola/raznoe/2012/02/25/zvuki-dlya-prezentatsiy>
- Тест по пдд для 1-4 кл.
<http://sh19.org.ru/work/%D0%9F%D1%80%D0%BE%D1%84%D0%B8%D0%BB%D0%B0%D0%BA%D1%82%D0%B8%D0%BA%D0%B0-%D0%9F%D0%94%D0%94/%D0%A2%D0%B5%D1%81%D1%82%D1%8B-%D0%BF%D0%BE-%D0%9F%D0%94%D0%94>
- Слайд 2 (первое четверостишие)
<http://madou028gubkin.ru/index.php/azbuka-pdd/33-uchim-vmeste-s-mamoj-i-papoj-pravila-doroznogo-dvizheniya>

