

ОГРАДИМ СЕБЯ ОТ ПОЖАРОВ

МКОУ «СТЕПНОХУТОРСКАЯ СРЕДНЯЯ ШКОЛА №32»

ВАСЬКО СЕРГЕЙ

ЕРМОЛАЕВ ГРИГОРИЙ





- Оградим
- себя
- от
- пожаров
-



**ГЕФЕСТ - БОГ ОГНЯ И
КУЗНЕЧНОГО РЕМЕСЛА,
ПОКРОВИТЕЛЬ
МЕТАЛЛУРГИИ**



**ПРОМЕТЕЙ - ТИТАН,
ЗАЩИТНИК ЛЮДЕЙ ОТ
ПРОИЗВОЛА**



ПОЖАР – НЕКОНТРОЛИРУЕМЫЙ ПРОЦЕСС
ГОРЕНИЯ, СОПРОВОЖДАЮЩИЙСЯ
УНИЧТОЖЕНИЕМ МАТЕРИАЛЬНЫХ ЦЕННОСТЕЙ И
СОЗДАЮЩИЙ ОПАСНОСТЬ ДЛЯ ЖИЗНИ И
ЗДОРОВЬЯ ЛЮДЕЙ.



30 АПРЕЛЯ - ДЕНЬ РАБОТНИКОВ ПОЖАРНОЙ ОХРАНЫ.



ЦАРЬ
АЛЕКСЕЙ МИХАЙЛОВИЧ


**17 АПРЕЛЯ 1649 ГОДУ ЦАРЬ АЛЕКСЕЙ МИХАЙЛОВИЧ
ПОДПИСАЛ УКАЗ О СОЗДАНИИ ПЕРВОЙ РОССИЙСКОЙ
ПРОТИВОПОЖАРНОЙ СЛУЖБЫ.**

**ДНЕМ СОЗДАНИЯ ЕДИНОЙ ПРОТИВОПОЖАРНОЙ
СЛУЖБЫ НА ТЕРРИТОРИИ БЫВШЕГО СОВЕТСКОГО
СОЮЗА СЧИТАЕТСЯ**

**17 АПРЕЛЯ 1918 ГОДА, КОГДА БЫЛ ПОДПИСАН ДЕКРЕТ
"ОБ ОРГАНИЗАЦИИ ГОСУДАРСТВЕННЫХ МЕР БОРЬБЫ
С ОГНЕМ"**



ПЕРВАЯ РОССИЙСКАЯ ПРОТИВОПОЖАРНАЯ СЛУЖБА



СОВРЕМЕННАЯ РОССИЙСКАЯ ПРОТИВОПОЖАРНАЯ СЛУЖБА



Современная противопожарная служба Российской Федерации является крупнейшей оперативной службой, входящую в состав МЧС России.



Каждый год государственная пожарная служба делает более двух миллионов выездов и спасают жизни более ста тысяч человек!

ПРИЧИНЫ ПОЖАРА

1. НЕОСТОРОЖНОСТЬ С ОГНЕМ

**2. НЕОСТОРОЖНОСТЬ ПРИ
КУРЕНИИ**

**3. НАРУШЕНИЕ ПРАВИЛ
ЭКСПЛУАТАЦИИ
ЭЛЕКТРООБОРУДОВАНИЯ**

4. ДЕТСКАЯ ШАЛОСТЬ С ОГНЕМ

5. ПОДЖОГИ



Меры по пожарной профилактике

Мероприятия по пожарной профилактике разделяются на организационные, технические, режимные, строительно-планировочные и эксплуатационные.

Организационные мероприятия: предусматривают правильную эксплуатацию машин и внутризаводского транспорта, правильное содержание зданий, территории, противопожарный инструктаж и тому подобное.

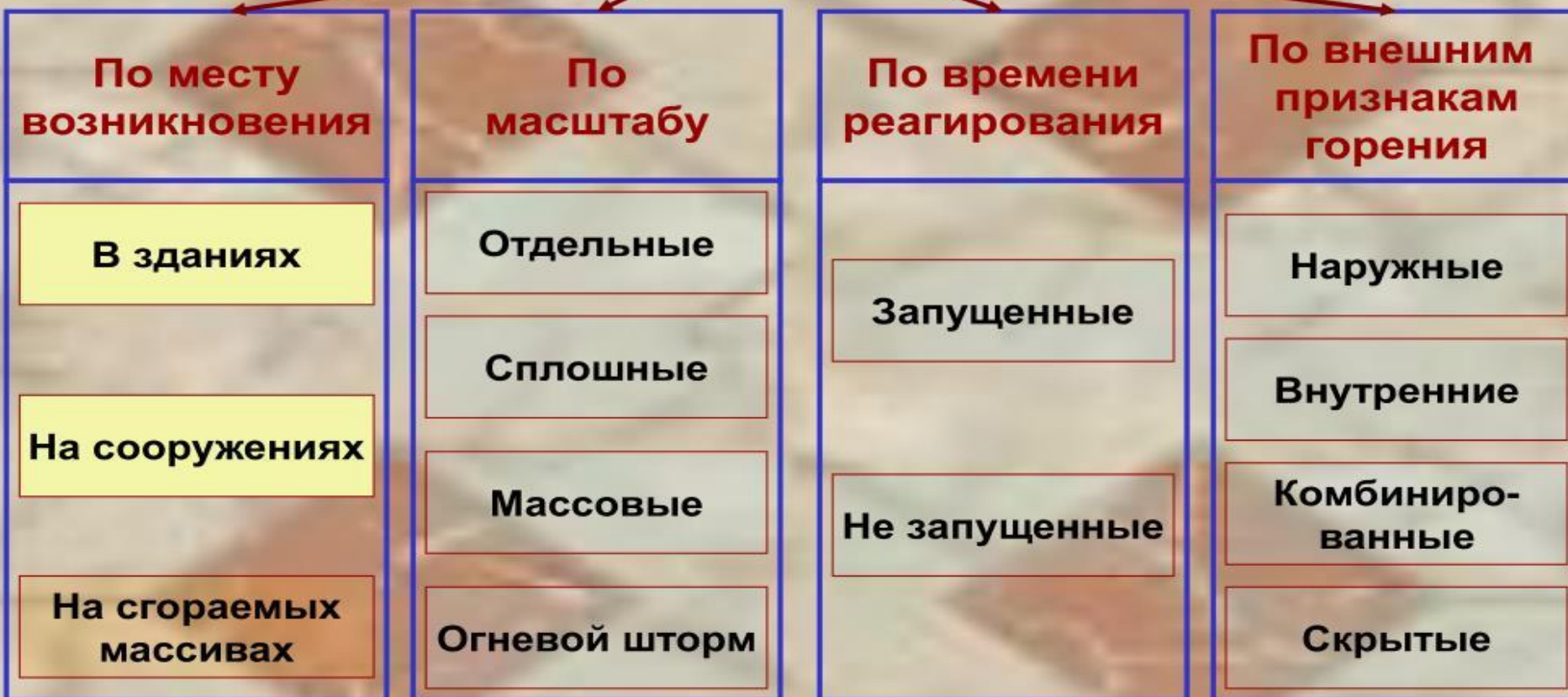
Режимные мероприятия – запрещение курения в неустановленных местах, запрещение сварочных и других огневых работ в пожароопасных помещениях и тому подобное.

Эксплуатационные мероприятия – своевременная профилактика, осмотры, ремонты и испытание технологического оборудования.

Строительно-планировочные определяются огнестойкостью зданий и сооружений (выбор материалов конструкций: сгораемые, негораемые, трудносгораемые) и предел огнестойкости — это количество времени, в течение которого под воздействием огня не нарушается несущая способность строительных конструкций вплоть до появления первой трещины.

Технические мероприятия — это соблюдение противопожарных норм при эвакуации систем вентиляции, отопления, освещения, эл. обеспечения и т.д.


КЛАССИФИКАЦИЯ ПОЖАРОВ



ПАМЯТКА

Как вести себя при пожаре

1. Если огонь небольшой, можно попробовать сразу же потушить его, набросив, например, на него плотную ткань, одеяло или вылив кастрюлю воды.



2. Если огонь сразу не погас, немедленно убегай из дома в безопасное место. И только после этого звони в пожарную охрану по телефону «101» или попроси об этом соседей.

3. Если не можешь убежать из горящей квартиры, сразу же позвони по телефону «101» и сообщи пожарным точный адрес и номер своей квартиры. После этого из окна зови на помощь соседей и прохожих.



4. Если чувствуешь, что задыхаешься от дыма, опустишь на корточки или продвигайся к выходу ползком – внизу меньше дыма. Рот и нос закрой влажной тряпкой.



5. Если горит твоя одежда надо упасть на пол и кататься, сбивая пламя.

6. Если загорелся электроприбор, надо выключить его из розетки и накрыть его толстым одеялом.

7. При пожаре в подъезде никогда не садись в лифт. Он может отключиться и ты задохнешься.

8. Ожидая приезда пожарных, не теряй головы, не выпрыгивай из окна. Тебя обязательно спасут.




9. Когда приедут пожарные, во всем их слушайся и не бойся. Они лучше знают, как тебя спасти.



Не забудьте!!!

- Если вы увидели дым или огонь, обязательно позвоните в пожарную службу по номеру 01 (010- с сотового телефона). Говорите четко, коротко и ясно отвечайте на вопросы диспетчера! Помните, своевременный вызов пожарных спасает и жизни людей, и часто их имущество!!!



**Пожарное дело –
для крепких
парней.**

**Пожарное дело –
спасение людей,**

**Пожарное дело –
отвага и честь,**

**Пожарное дело –
так было, так
есть.**



ССЫЛКИ НА ИНТЕРНЕТ РЕСУРСЫ:

1. [HTTPS://MYSLIDE.RU/DOCUMENTS 3/B63510A4A5856B19942D6FAA4E10C927/IMG1.JPG](https://myslide.ru/documents/3/B63510A4A5856B19942D6FAA4E10C927/IMG1.JPG)
2. [HTTPS://PP.USERAPI.COM/C847120/V847120244/38B4A/QBNL_JFGVTC.JPG](https://pp.userapi.com/c847120/v847120244/38B4A/QBNL_JFGVTC.JPG)
3. [HTTPS://CLOUD.PREZENTACII.ORG/18/11/97996/IMAGES/SCREEN7.JPG](https://cloud.prezentacii.org/18/11/97996/images/screen7.jpg)
4. [HTTPS://WWW.ZERCALO.ORG/MEDIA/K2/ITEMS/CACHE/E597872AEE6A0563C1405C002A28302E_XL.JPG](https://www.zercalo.org/media/k2/items/cache/E597872AEE6A0563C1405C002A28302E_XL.JPG)
5. [HTTP://900IGR.NET/UP/DATAS/261258/017.JPG](http://900igr.net/up/datas/261258/017.jpg)
6. [HTTPS://IMG11.POSTILA.RU/DATA/01/B8/94/4C/01B8944C6AB3D142B870F105B53EE0C9A05D2F58CBD4D6451DD391B3F3B21B65.JPG](https://img11.postila.ru/data/01/B8/94/4C/01B8944C6AB3D142B870F105B53EE0C9A05D2F58CBD4D6451DD391B3F3B21B65.JPG)
7. [HTTPS://IMAGE3.SLIDESERVE.COM/5999559/SLIDE7-L.JPG](https://image3.slideserve.com/5999559/slide7-l.jpg)
8. [HTTP://900IGR.NET/DATAS/OBG/GORENIE-POZHAR/0014-014-MERY-PO-POZHARNOJ-PROFILAKTIKE-MEROPRIJATIJA-PO-POZHARNOJ-PROFILAKTIKE.JPG](http://900igr.net/datas/obg/gorenie-pozhar/0014-014-mery-po-pozharnoj-profilaktike-meroprijatij-a-po-pozharnoj-profilaktike.jpg)
9. [HTTPS://KAPITOSHKA-DS4LMR.EDUMSKO.RU/UPLOADS/7000/24344/SECTION/431699/RISUNOK6.PNG](https://kapitoshka-ds4lrm.edumsko.ru/uploads/7000/24344/section/431699/risunok6.png)
10. [HTTP://IMAGES.MYSHARED.RU/9/847135/SLIDE_8.JPG](http://images.myshared.ru/9/847135/slide_8.jpg)