

Инструкция к онлайн платформе EduTest

Войдите на сайт edutest.kz
Выберите язык

Нажмите на кнопку «Регистрация», заполните информацию (имя, фамилия, номер телефона, область, город/район, школа, класс, литерал, действующая электронная почта) и придумайте пароль

EduTest Тесты Инструкция Особенности Наши победы Эксперты Контакты [Регистрация](#) [Войти](#) [Язык](#)

Регистрация

Имя: Фамилия: Номер телефона:

Г.АЛМАТЫ Алмалинский район Гимназия №25

9 a E-мэйл:

Пароль: Подтвердите пароль:

[Регистрация](#)

Добро п

Выполните вход на почту, откройте
ссылку и нажмите «Подтвердить»

Нажмите «Войти» на сайте edutest.kz, введите почту и пароль

EduTest Тесты Инструкция Особенности Наши победы Эксперты Контакты Регистрация Войти Язык ▾

Добро пожало

Войти

Ученик Учитель

Е-мэйл
aida.r.sdu@gmail.com

Пароль
.....

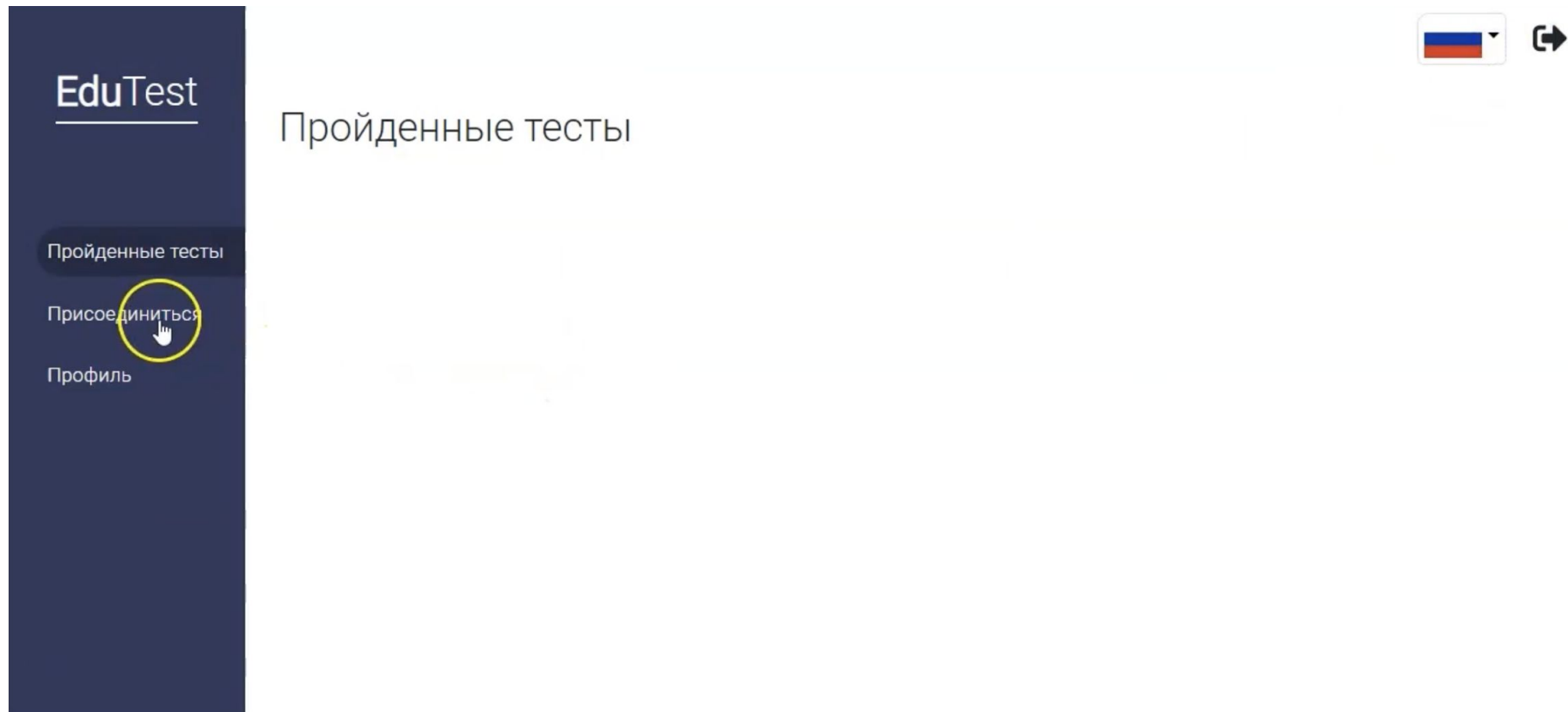
[Забыли пароль?](#)

Войти

или

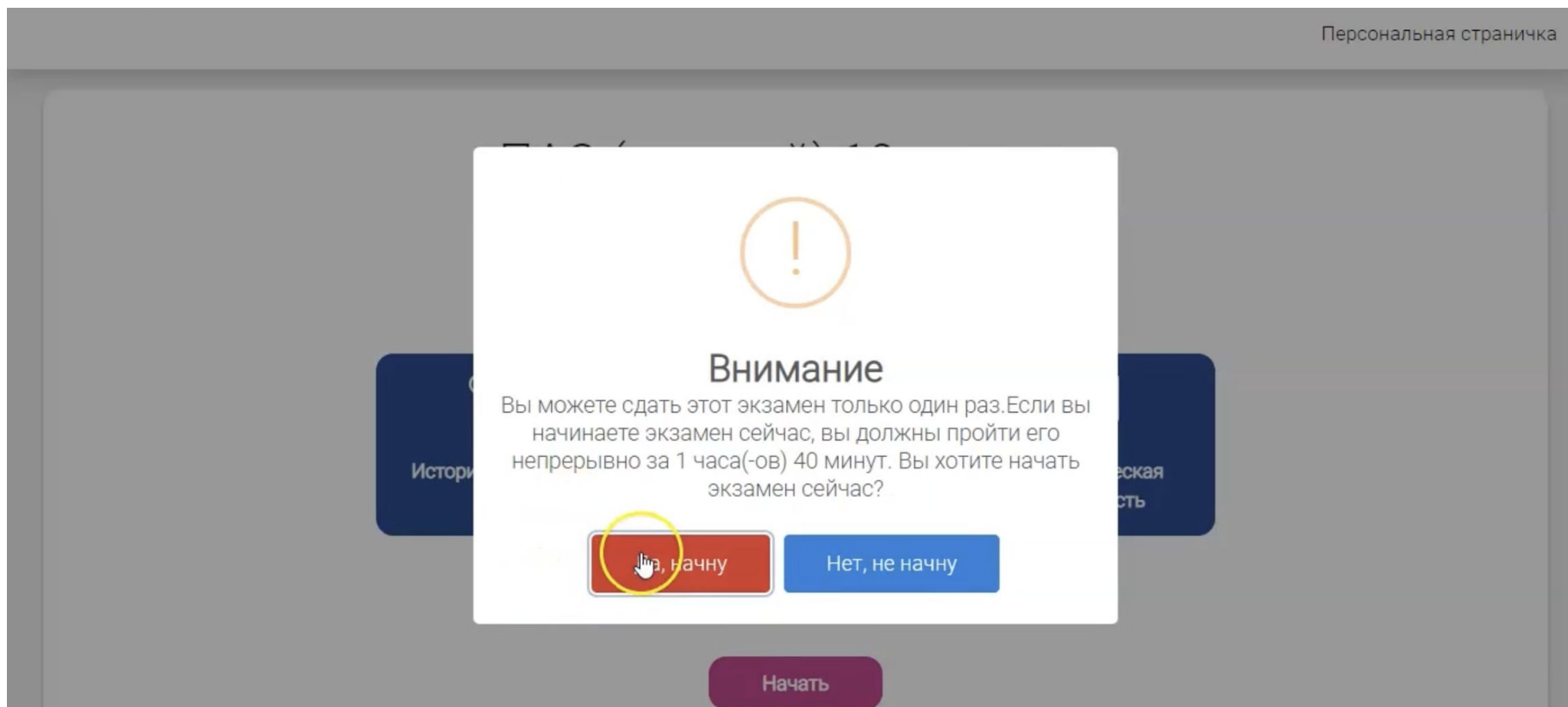
Войти с помощью EduPortal

Нажмите «Присоединиться» и введите промокод, полученный от классного руководителя

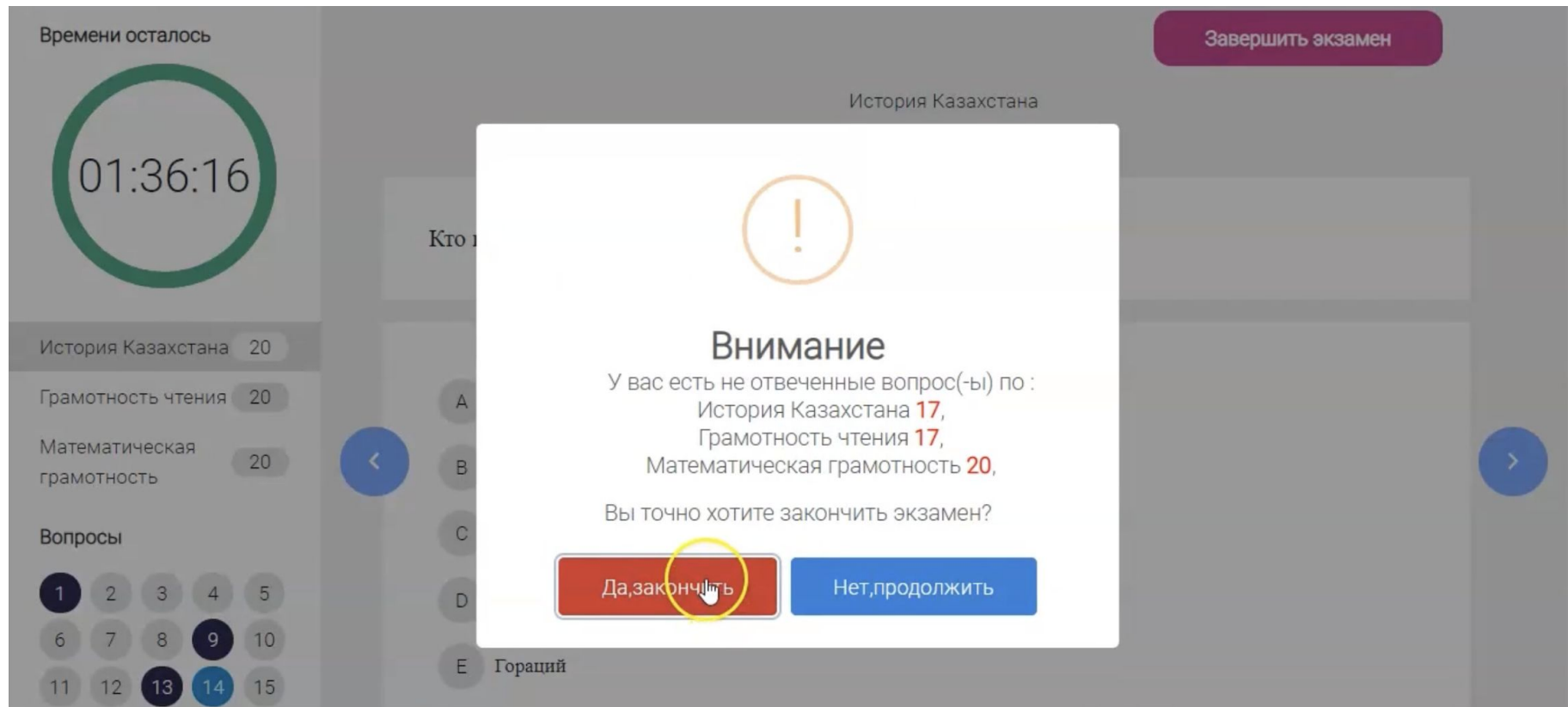


Перед вами выйдет страница с
предметами

Нажмите «Начать». Тест начнется после нажатия «Да, начну». Тест нельзя прервать или написать позже. Разрешено начинать с любого предмета/вопроса



По окончании теста нажмите «Завершить экзамен». Экзамен завершится после нажатия «Да, закончить»



После завершения выйдете страница с личным табелем с вашими результатами

The screenshot displays the EduTest interface for a student. On the left is a dark blue sidebar with the logo 'EduTest' and navigation links: 'Пройденные тесты', 'Присоединиться', and 'Профиль'. The main content area is titled 'Личный табель ученика(-цы)'. At the top, it shows exam details: '2020-11-27' (Время экзамена), 'dgjk fghk' (Имя), '9' (Класс), '№25 гимназия' (Школа), and 'Алматы ауданы' (Область). Below this, a table lists subjects with progress bars and achievement percentages. To the right, a large red card shows 'Набранные баллы' as '2', and a circular gauge below it shows 'Достижение' at '3%'. A Russian flag and a refresh icon are in the top right corner.

Предметы	Время экзамена	Имя	Класс	Школа	Область
История Казахстана	2020-11-27	dgjk fghk	9	№25 гимназия	Алматы ауданы
Граматность чтения	1/20	5%	Достижение		
Математическая грамотность	0/20	0%	Достижение		

В разделе «Работа над ошибками» можно проделать работу над ошибками по каждому вопросу

1 - вопрос

Правильный ответ который вы отметили

Неправильный ответ который вы отметили

Правильный ответ который вы не отметили

Темы: Тюркский каганат. Западнотюркский каганат. Тюркешский каганат..

Правитель Жужанского каганата:

A Бумын

B Мукан

C Анагуй

D Иштеми

The screenshot shows a quiz interface with a dark blue sidebar on the left containing the text 'Ес', 'Про', 'При', and 'Про'. The main content area is white and contains a question. At the top right of the main area, there is a Russian flag icon and a refresh icon. The question text is 'Правитель Жужанского каганата:'. Below it are four multiple-choice options: A Бумын, B Мукан, C Анагуй, and D Иштеми. The option 'C Анагуй' is highlighted with a green circle, indicating it is the correct answer. Above the question, there are three feedback icons: a green circle for 'Правильный ответ который вы отметили', a red circle for 'Неправильный ответ который вы отметили', and another green circle for 'Правильный ответ который вы не отметили'. The text '1 - вопрос' is centered at the top of the main area. The text 'Темы: Тюркский каганат. Западнотюркский каганат. Тюркешский каганат..' is located below the question text.