

Проектная графика

**«Сравнительный анализ
двух направлений»**

Преподаватель: Михеева Евгения Михайловна

Используемый ресурс

Behance

www.behance.net

**Показывайте и находите
творческие произведения**

Используемый ресурс

dribbble

www.dribbble.com

Показывайте и находите
творческие произведения

Используемый ресурс

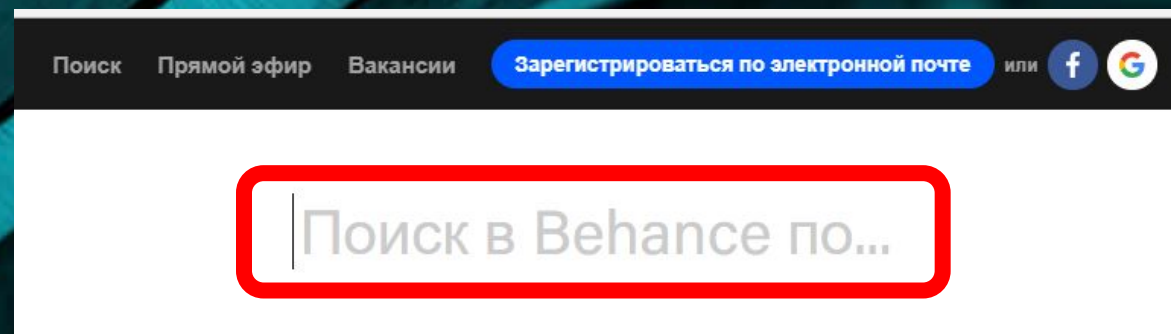
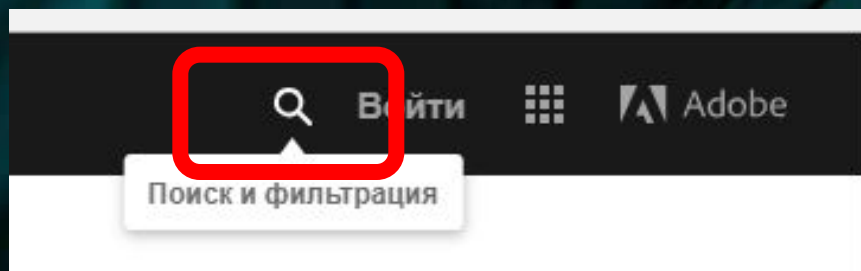
AWWARDS®

www.awwards.com

**Показывайте и находите
творческие произведения**

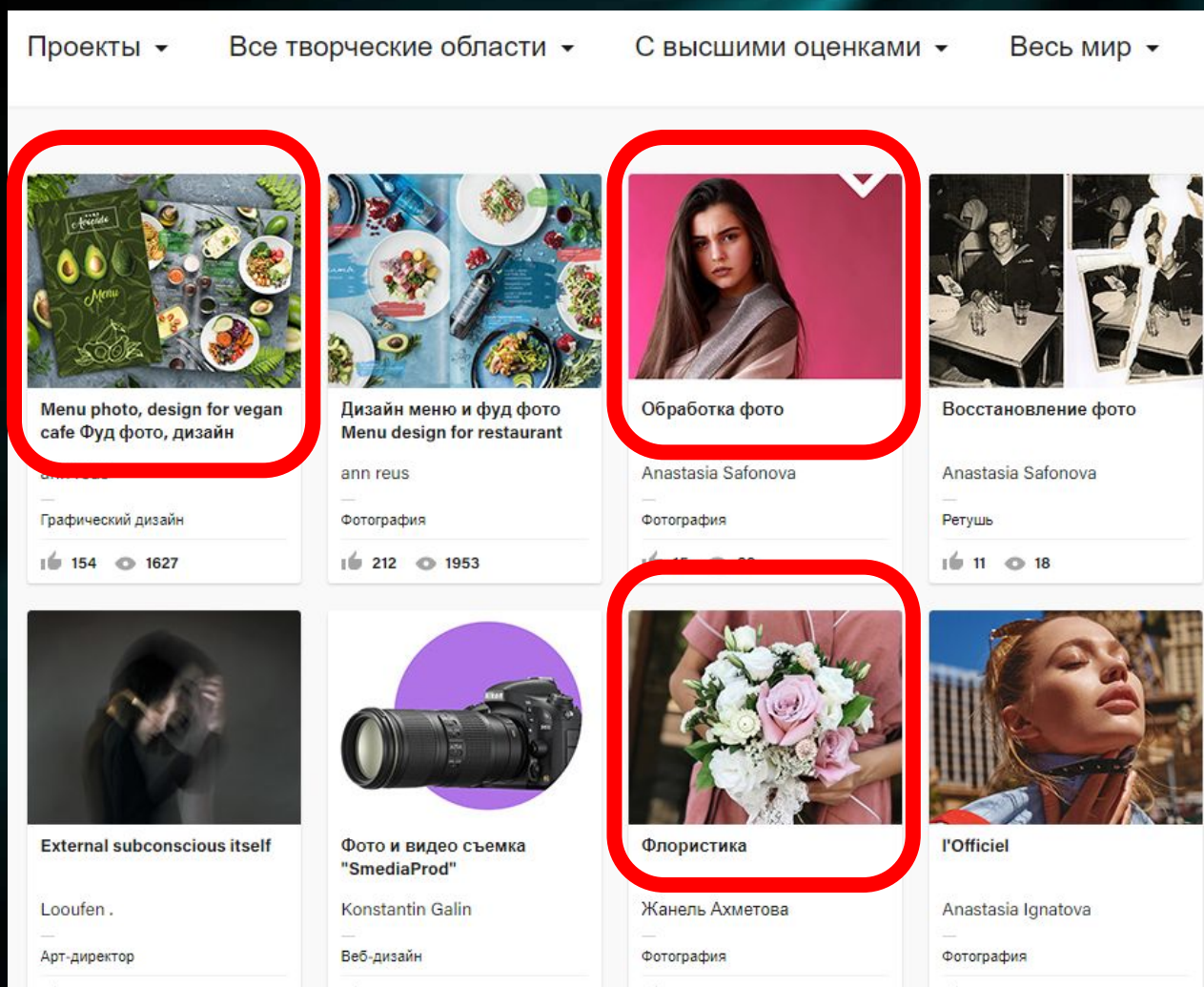
Задание:

- 1) Получить две области применения компьютерной графики;
- 2) Используя поиск по сайту в верхнем правом углу ввести название областей;



Задание:

Проекты ▾ Все творческие области ▾ С высшими оценками ▾ Весь мир ▾



The screenshot shows a grid of project cards on a Dribbble page. Five cards are highlighted with red rounded rectangles:

- Menu photo, design for vegan cafe**: A vibrant, top-down photograph of a vegan meal with a green menu card overlay. Author: ann reus, Графический дизайн, 154 likes, 1627 views.
- Обработка фото**: A portrait of a woman with long dark hair against a pink background. Author: Anastasia Safonova, Фотография, 11 likes, 18 views.
- Флористика**: A close-up of a bouquet of white and pink roses. Author: Жанель Ахметова, Фотография.

Other visible projects include:

- Дизайн меню и фуд фото**: Menu design and food photography. Author: ann reus, Фотография, 212 likes, 1953 views.
- Восстановление фото**: Photo restoration. Author: Anastasia Safonova, Ретушь, 11 likes, 18 views.
- External subconscious itself**: A dark, artistic portrait. Author: Looufen, Арт-директор.
- Фото и видео съемка "SmediaProd"**: A camera lens. Author: Konstantin Galin, Веб-дизайн.
- l'Officiel**: A portrait of a woman. Author: Anastasia Ignatova, Фотография.

- Из предложенных проектов выбрать 5 наиболее понравившихся (в каждой из областей);
- Создать красиво оформленную презентацию с изображениями проектов;
- Выступить, обосновать свой выбор.

Презентация (оформление)

1 слайд – название работы, фамилия и инициалы, группа

2 слайд – название первого направления и его описание

3 слайд – первая работа из данного направления (название, автор данной работы, фотографии и вывод обосновывающий данный выбор)

На представление одной работы может быть затрачено минимум 1 слайд

Далее идут другие работы по данному направлению и аналогично для следующего направления порядок действий

Последний слайд сравнительный анализ двух направлений (в чем схожесть и различие между направлениями, популярность)

Презентация (оформление)

У каждого будет 2 направления.

Все используемые материалы сохраняем в отдельных папках в соответствии с проектом.

Что предоставить:

- Файл презентации,
- 2 папки названные по направлениям, в каждой папке 5 файлом с примерами работ, работы пронумерованы с названием.

Прикрепить архив с вышеперечисленными материалами на портал, если архив превышает размер, то залить его в облако, ссылку сохранить в файл ворд и прикрепить на портал.

Критерии оценивания презентации

- Оформление презентации (единое целое: цвет и композиция, шрифт (количество используемых гарнитур)) – 1б
- Обоснование выбора – 1б
- Качество используемых изображений – 1б
- Правильность структуры папок при сохранении – 1б
- Полнота раскрытия проектов – 1б