



КАК СООБЩИТЬ ОБ ЭКСТРЕМИСТСКОМ КОНТЕНТЕ В СОЦИАЛЬНЫХ СЕТЯХ



ПРАВИТЕЛЬСТВО
САНКТ-ПЕТЕРБУРГА



КАСАЕТСЯ КАЖДОГО!



ДЕПАРТАМЕНТ
ПО ВНЕШНИМ
СВЯЗЯМ АДМИНИСТРАЦИИ
Губернатора Санкт-Петербурга




«В КОНТАКТЕ»

На сообщение в ленте:

нажмите «Пожаловаться», чтобы сообщить администрации «ВКонтакте» о противоправном материале;

выберите в появившемся окне подходящую категорию;

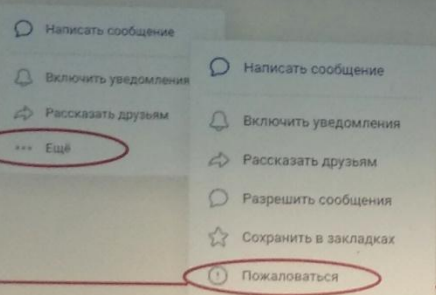
в подтверждение правильности действий появится оповещение, что жалоба принята к рассмотрению.



На сообщество:

чтобы пожаловаться на сообщество, нажмите кнопку «Ещё»;

выберите пункт «Пожаловаться» в меню под аватаром сообщества.



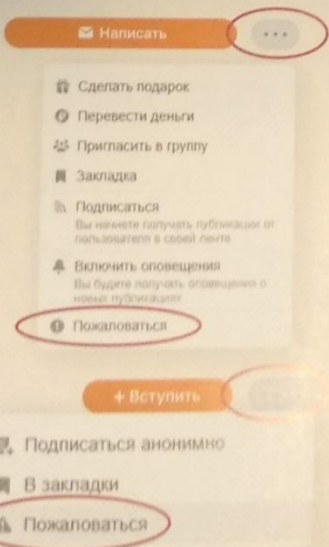
«Одноклассники»

На пользователя:

зайдите в профиль нарушителя и кликните на три точки справа от главной фотографии;

нажмите «Пожаловаться», выберите из списка причину;

нажмите на кнопку «Пожаловаться».



На группу:

под главной фотографией группы нажмите на ссылку «Пожаловаться» и выберите из списка причину;

нажмите на кнопку «Пожаловаться».

На публикацию:

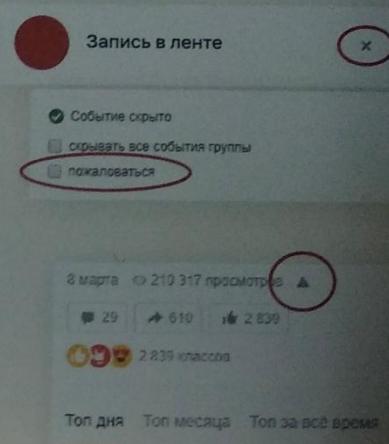
нажмите на крестик в правом верхнем углу «Убрать событие из ленты»;

нажмите на крестик в правом верхнем углу «Убрать событие из ленты»;

На видеопубликацию:

наведите курсор мыши на значок восклицательного знака в треугольнике под публикацией и нажмите на него;

выберите из списка ссылку «Пожаловаться» и укажите причину.



TikTok

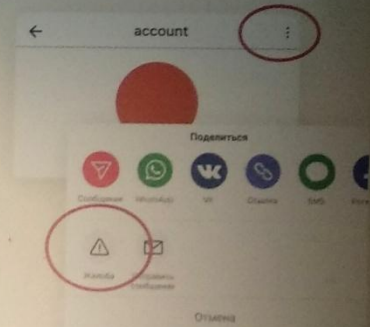
Пожаловаться на учетную запись:

перейдите в профиль учетной записи, на которую вы хотите пожаловаться;

нажмите ⋮;

выберите «Пожаловаться»;

следуйте инструкциям на экране.



Пожаловаться на видео:

нажмите на странице видео;

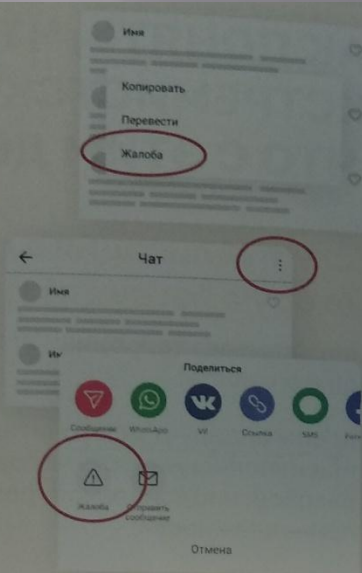
выберите «Пожаловаться»;

следуйте инструкциям на экране.



Пожаловаться на комментарий:

- нажмите на комментарий, на который вы хотите пожаловаться, и удерживайте его;
- выберите «Пожаловаться»;
- следуйте инструкциям на экране;

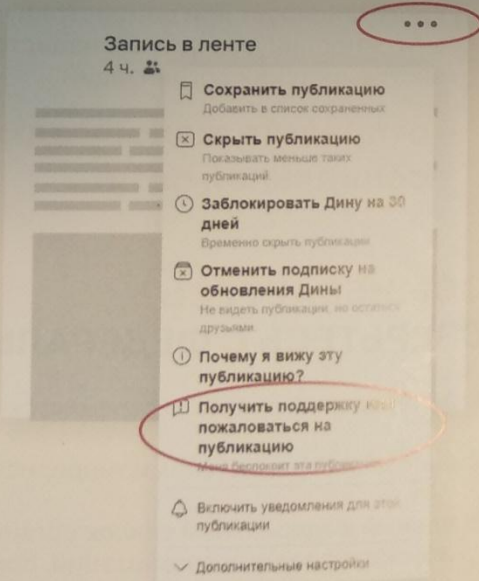


Пожаловаться на чат:

- откройте чат, на который вы хотите пожаловаться;
- нажмите ⋮;
- выберите «Пожаловаться».


Facebook

- наведите курсор мыши на значок перевернутой галочки, находящейся в верхнем углу справа над публикацией, и нажмите на него, затем на «Пожаловаться на публикацию»;
- выберите подходящую категорию и конкретизируйте свой выбор, указав уточняющую категорию;
- нажмите на строчку «Отправить в Facebook на проверку», чтобы жалоба точно была рассмотрена администрацией соцсети;
- как подтверждение правильности действий появится оповещение (галочка), что жалоба принята к рассмотрению.



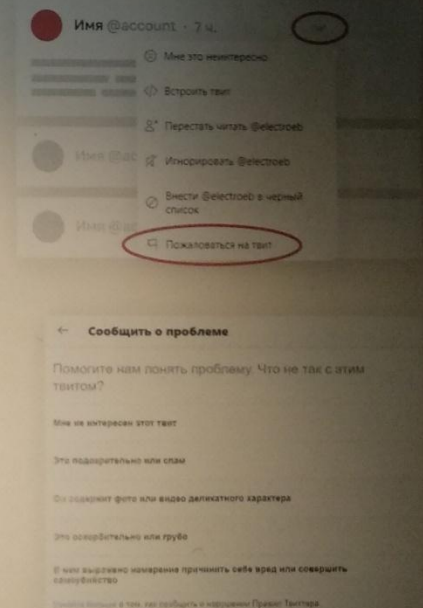
Instagram

- нажмите «Пожаловаться», чтобы сообщить администрации Instagram о противоправном материале. Выберите «Неуместные материалы»;
- выберите из списка причину для жалобы и нажмите «Пожаловаться»;
- как подтверждение правильности действий появится оповещение «Благодарим за вашу жалобу на эту публикацию».



Twitter

- нажмите «Пожаловаться на пользователя», либо «Пожаловаться на твит», чтобы отправить жалобу на аккаунт или твит;
- выберите категорию «Этот пользователь оскорбляет других пользователей или пытается причинить им вред»;
- выберите категорию, относящуюся к тому или иному противоправному материалу;
- укажите, кто может пострадать от данной публикации;
- как подтверждение правильности действий – появится окно с предложением добавить пользователя в черный список.



Сверьтесь
с федеральными
списками:



Телефон единой
службы спасения

 **112**

Телефон доверия
для детей и подростков

КРУГЛОСУТОЧНО И АНОНИМНО

(812) 747-13-40

2020 год



КАК ПОНЯТЬ, ЧТО МАТЕРИАЛ ЭКСТРЕМИСТСКИЙ И ЧТО С ЭТИМ ДЕЛАТЬ?



Если публикация в социальной сети, которую вы видите:

- | оправдывает терроризм или иную террористическую деятельность;
- | пропагандирует исключительность, превосходство или неполноценность человека по признаку его социальной, расовой, национальной, религиозной или языковой принадлежности;
- | призывает к социальной, расовой или религиозной розни, вражде;
- | пропагандирует или демонстрирует нацистскую атрибутику или символику, сходную с нацистской, символику других экстремистских организаций

**— отправьте жалобу администрации
социальной сети.**

СОМНЕВАЕТЕСЬ?

СВЕРЬТЕСЬ С ФЕДЕРАЛЬНЫМИ СПИСКАМИ:

1. федеральный список экстремистских материалов;
2. список экстремистских и террористических организаций;
3. единый федеральный список организаций, в том числе иностранных и международных организаций, признанных в соответствии с законодательством Российской Федерации террористическими.