

Безопасное поведение на дороге.

**Дурные
примеры,
несомненно,
действуют
сильнее
хороших
правил.**

*Дж.Локк,
английский
философ*

ДОРОГА



Жизнедеятельность людей неразрывно связана с использованием различных транспортных средств и все важнее становится твое умение правильно ходить по улицам и площадям.

Правила дорожного движения- это нормы, устанавливающие порядок движения по дорогам нашей страны. Они обязательны для всех участников дорожного движения.



Участники дорожного движения

Пешеход

Пассажир

Водитель

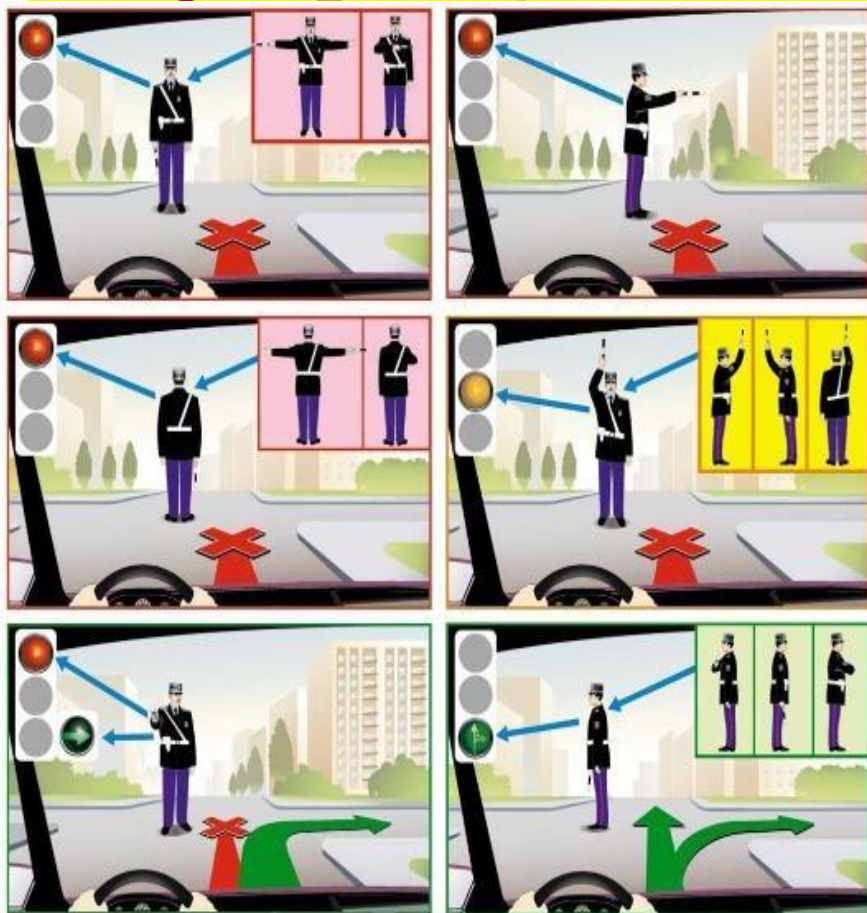


Запомни:

От твоих знаний правил дорожного движения зависит твоя жизнь!

Для обеспечения безопасности на дороге используются

Регулировщики



Ограждения



Светофоры

Дорожный светофор



Светофор для пешеходов



Светофор для велосипедистов



Горизонтальные



Вертикальные



красный силуэт
стоящего человека
запрещает проход.

зеленый силуэт
идущего человека
разрешает проход

Если на сигналах светофора
нанесены силуэты
велосипедиста, то его
действия
распространяются только
велосипедиста.

Дорожные знаки

Предупреждающие	Запрещающие	приоритета	предписывающие	информационные	сервиса
<p>Предупреждающие знаки информируют водителей о приближении к опасному участку дороги, движение по которому требует принятия мер, соответствующих обстановке.</p>  <p>Светофорное регулирование.</p>  <p>Пешеходный переход</p>	<p>Запрещающие знаки вводят или отменяют определенные ограничения движения.</p>  <p>Движение мотоциклов запрещено</p>  <p>Движение на велосипеде запрещено</p>  <p>Движение пешеходов запрещено</p>	<p>Знаки приоритета устанавливают очередность проезда перекрестков, пересечений проезжих частей или узких участков дороги.</p>  <p>Главная дорога</p>  <p>Уступи дорогу</p>	<p>Разрешается движение только в направлениях, указанных на знаках стрелками.</p>  <p>Движение прямо.</p>  <p>Движение прямо или налево</p>  <p>Движение направо или налево</p>	<p>Информационные знаки информируют о расположении населенных пунктов и других объектов, а также об установленных или о рекомендуемых режимах движения.</p>  <p>Надземный пешеходный переход</p>	<p>Знаки сервиса информируют о расположении соответствующих объектов.</p>  <p>Больница</p>  <p>Телефон</p>  <p>Милиция</p>

Общие правила поведения участников дорожного движения

Участники дорожного движения (водитель, пешеход и пассажир) обязаны:

- **знать и соблюдать относящиеся к ним требования правил дорожного движения, сигналов светофора, знаков и разметки, а также выполнять распоряжения регулировщиков;**
- **помнить, что в нашей стране установлено правостороннее движение транспортных средств.**

Участникам дорожного движения запрещается:

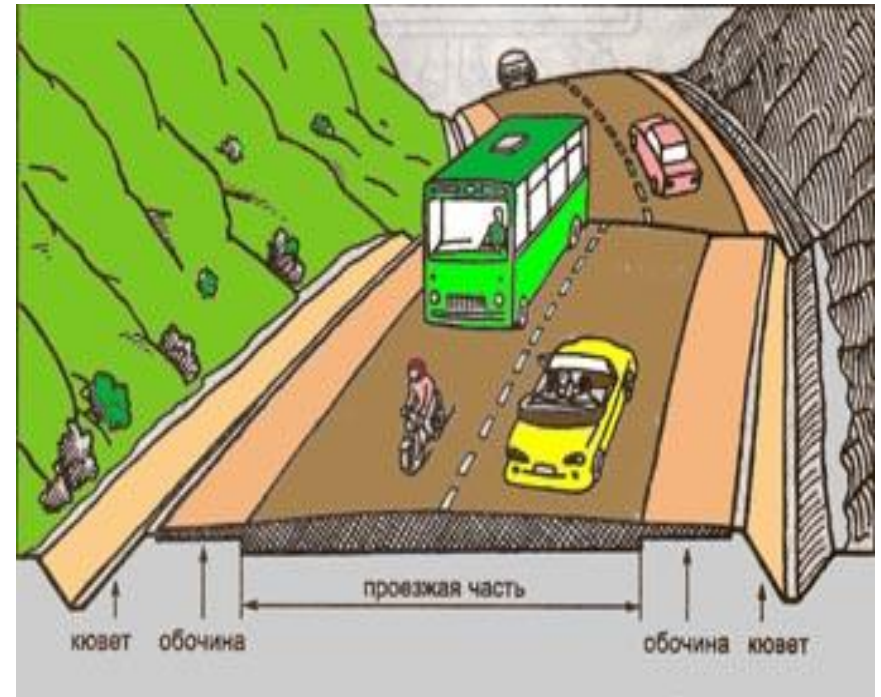
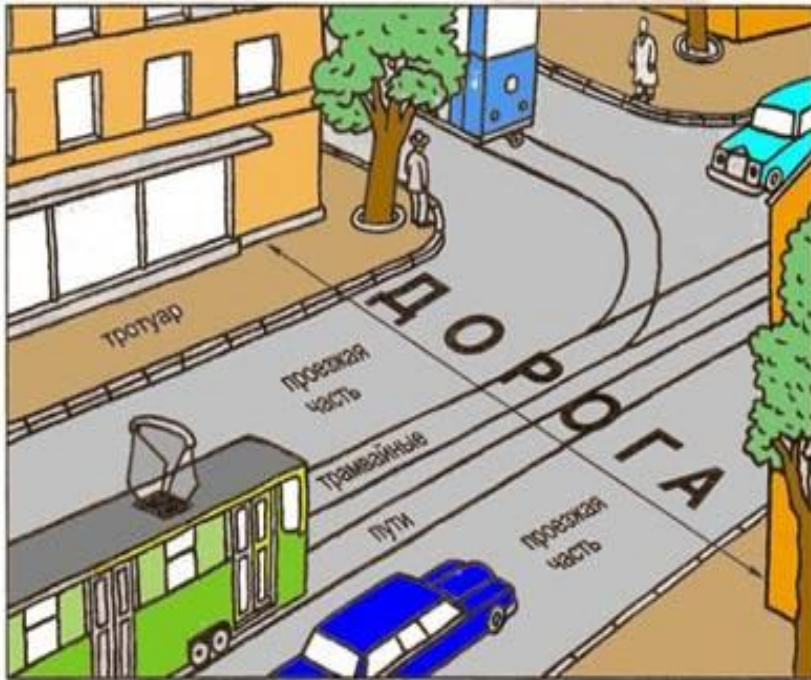
- **повреждать или загрязнять покрытие дорог;**
- **снимать, загораживать, повреждать, самовольно устанавливать дорожные знаки, светофоры и другие технические средства организации движения;**
- **оставлять на дороге предметы, создающие помехи для движения.**

Правила безопасного поведения на дорогах

Переходите дорогу в установленном месте, а не по кратчайшему пути, пользуйтесь для этого пешеходным переходом.




Обязанности пешехода



Пешеходы должны двигаться по тротуарам или пешеходным дорожкам, а при их отсутствии по обочинам.

Обязанности пешехода

При отсутствии тротуаров, пешеходных дорожек или обочин, а также в случае невозможности двигаться по ним, пешеходы могут двигаться по велосипедной дорожке или идти в один ряд по краю проезжей части (на дорогах с разделительной полосой — по внешнему краю проезжей части)



Обязанности пешехода


Вне населенных пунктов при движении по проезжей части пешеходы должны идти навстречу движению транспортных средств.

Лица, передвигающиеся в инвалидных колясках без двигателя, ведущие мотоцикл, мопед, велосипед, в этих случаях должны следовать по ходу движения транспортных средств

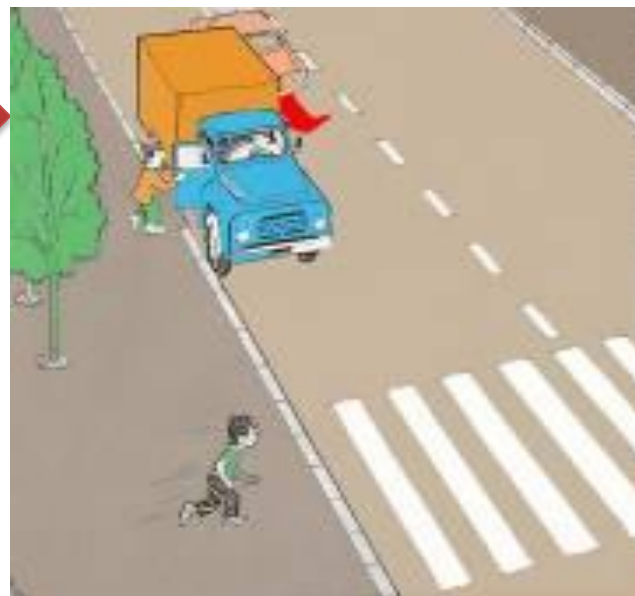


Категорически запрещается

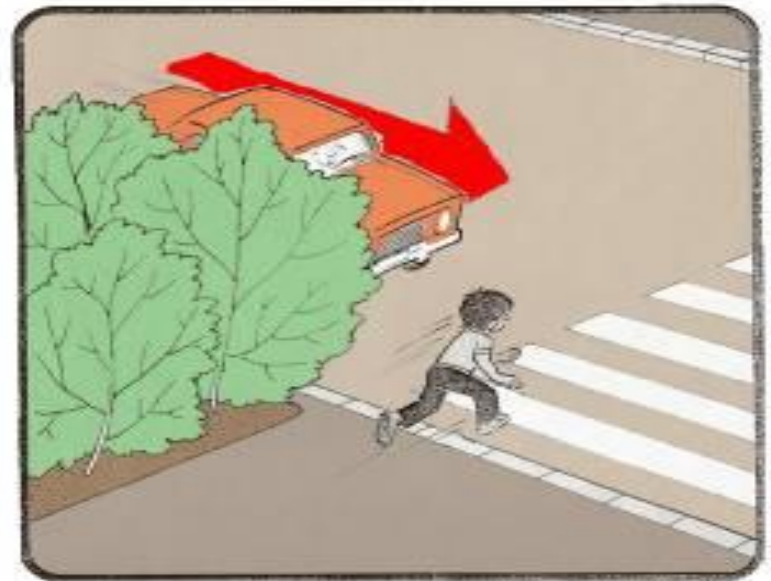
Переходить улицу на
красный сигнал
светофора



Неожиданно выходить
на проезжую часть из-за
преграды



*Пытаться
перебежать дорогу
перед близко идущим
транспортом*



Играть на дороге.


*Отвлекаться
разговорами (в том
числе и по мобильному
телефону) при
переходе через дорогу,
оглядываться назад*



Задерживаться на проезжей части дороги, даже если вы что-то уронили



Преодолевать проезжую часть бегом, поскольку во время бега взгляд направлен вперед и человек не может контролировать обстановку вокруг



ОБЩИЕ ПРАВИЛА БЕЗОПАСНОСТИ ПРИ ЕЗДЕ НА ВЕЛОСИПЕДЕ.




Велосипедисту
необходимо
знать правила
дорожного
движения на
велосипеде.



Велосипедист — полноправный участник дорожного движения.

Велосипед и автомобиль равны на дороге.

Велосипедисты старше 14 лет должны ехать по проезжей части, в один ряд и как можно ближе к правому краю дороги, но не прижимаясь к бордюру. Прокладывайте маршруты вне дорог с большим количеством развязок.



Полезно знать ПДД для автомобилей и соблюдать их основные положения: быть предсказуемым, ездить только на зеленый свет, не ездить по встречной полосе, подавать сигналы о маневрах, обгонять только слева и т. д.

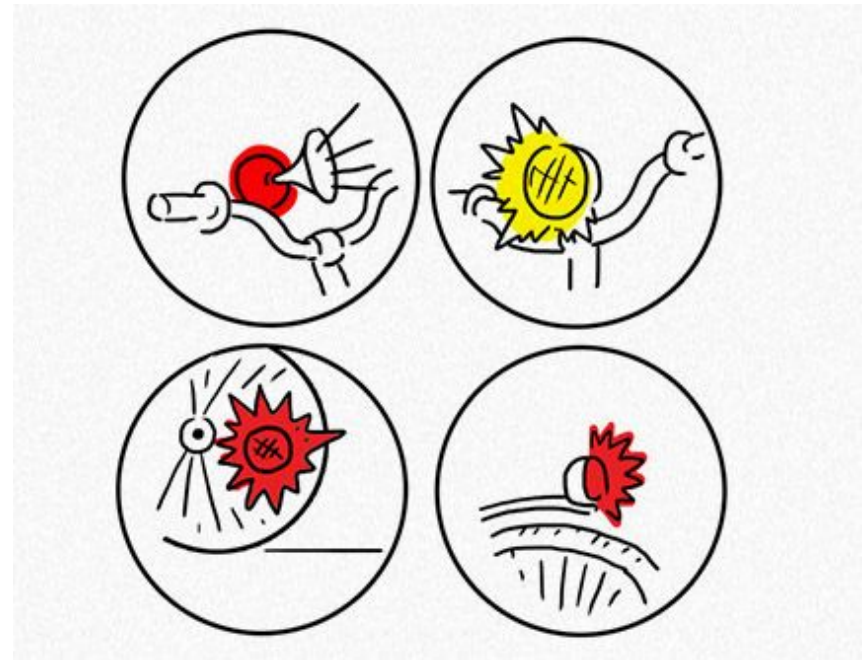
Не создавайте помех другим участникам движения и в каждый момент

просчитывайте возможные варианты развития ситуации.



Будьте заметны

Велосипедист должен быть заметен на дороге. Велосипед должен иметь звуковой сигнал, белый фонарь или катафот спереди, красный фонарь или катафот сзади и по катафоту на колесах с каждой боковой стороны



Шлем и одежда

Не забывайте надевать шлем и застегивать его при каждой поездке, выбирайте яркую одежду со светоотражающими элементами для езды в темное время суток.



Тротуары


Тротуар — место для пешеходов. Старайтесь ездить только по безлюдным и широким тротуарам, обращайтесь особое внимание на выезды из дворов, арок, выходы из подъездов и магазинов, двери припаркованных машин.



Зебры

Двигающийся по проезжей части велосипедист должен уступить дорогу пешеходам, переходящим дорогу по зебре.

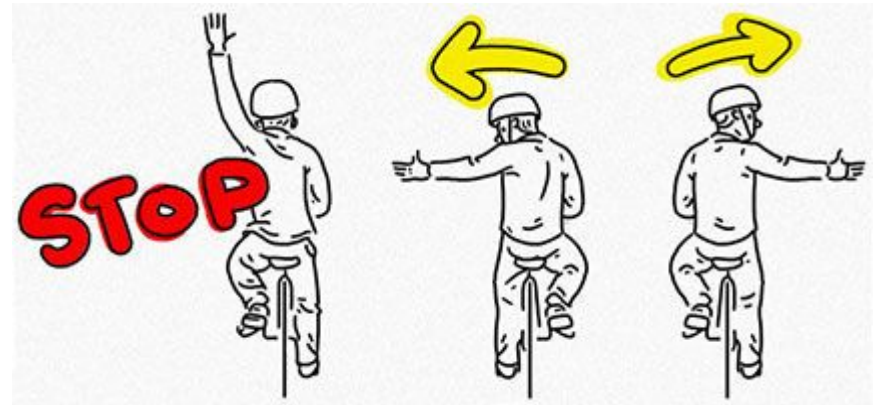
Как только велосипедист слезает с велосипеда, он превращается в пешехода. Только пешеходу можно пересекать дорогу по зебре.



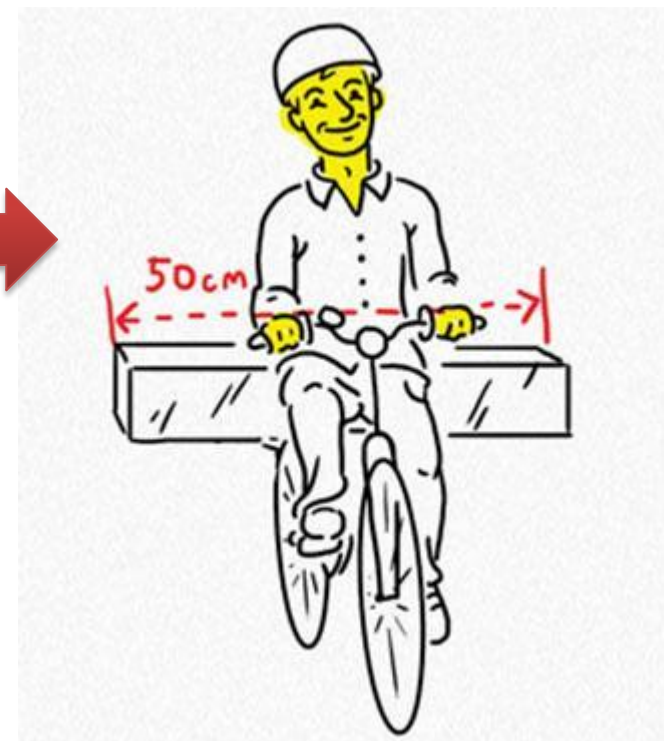
Сигналы

Всегда подавайте сигналы руками при маневрах:

- **Остановка — любая поднятая вверх рука**
- **Правый поворот или перестроение — вытянутая правая рука**
- **Левый поворот или перестроение — вытянутая левая рука**



Перевозить грузы, выступающие за габариты больше, чем на полметра, или мешающие управлению велосипедом




Ездить по проезжей части при наличии велодорожки

Ездить по дорогам, обозначенным знаками:



Автомост
ь



Дорога для
автомобилей




Пешеходная зона



Движение на
велосипедах
запрещено

- ездить ночью без фонарей и катафотов*
- ездить в состоянии алкогольного опьянения*
- говорить по телефону во время управления велосипедом.*

**Будьте внимательны и
осторожны на улице и
на дороге, соблюдайте
правила дорожного
движения!**




Вопросы для закрепления



Разрешается ли пешеходу пересекать проезжую часть в данном случае?
1) Запрещается, так как пешеходный переход находится в другом месте.
2) Разрешается, так как знак не запрещает детям переходить здесь улицу.
3) Разрешается только под прямым углом, когда дорога хорошо просматривается, обе стороны и в зоне видимости нет пешеходных переходов или перекрестка

Какой из знаков должен стоять на месте знака вопроса на картинке?



1.



2.



3.



4.






Правильно ли идут пешеходы по левой стороне дороги по обочине навстречу транспорту?

1. Правильно;
2. Неправильно.



Как должен поступить пешеход в этой ситуации?

1. Пройти перед автомобилем, убедившись, что он остановился и уступает Вам дорогу.
2. Пользуясь преимущественным правом пройти первым.
3. Уступить автомобилю



Что означает эта дорожная разметка?

- Место перегона животных.
- Место пересечения велосипедной дорожки с проезжей частью.
- Пешеходный переход.

Водители предупреждают о повороте

1. Оба направо
2. Красный на лево, синий на право



Что обозначает этот знак?

1. Велосипедная дорожка.
2. Езда на велосипеде запрещена.
3. Стоянка для велосипедов.



Что обозначает данный знак?

1. Движение велосипедов запрещено.
2. Велосипедная дорожка.



*Спасибо за
внимание*

