


# *Тема: Деление на слоги*

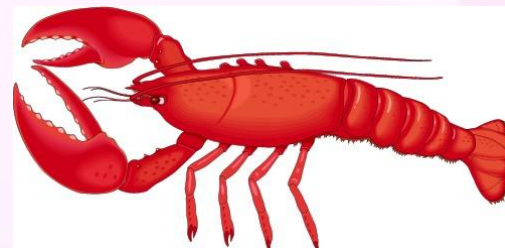
## *Урок № 1*



*Русский язык  
«Школа России»*



**Ти/ки-ти/ки, ти/ки-та/ки,**   
**Хо/дят в на/шей реч/ке ра/ки.**  
**Ста/ли ра/ки во/ду пить.**  
**Вы/хо/ди, те/бе во/дить.**



– Как можно назвать эту запись?  
Как мы произносим слова? Почему?

Ма-ма мы-ла  
Са-шу мы-  
ЛОМ.



Найди лишнее слово.



*Работа, машина, улица,  
дом, бабушка.*

**Дом** – 1 слог или  
**бабушка** - отвечает на вопрос  
«КТО?»

Какое слово нельзя разделить на слоги?

# Работа по учебнику

6. **Рассмотри** картинки. Назови предметы.



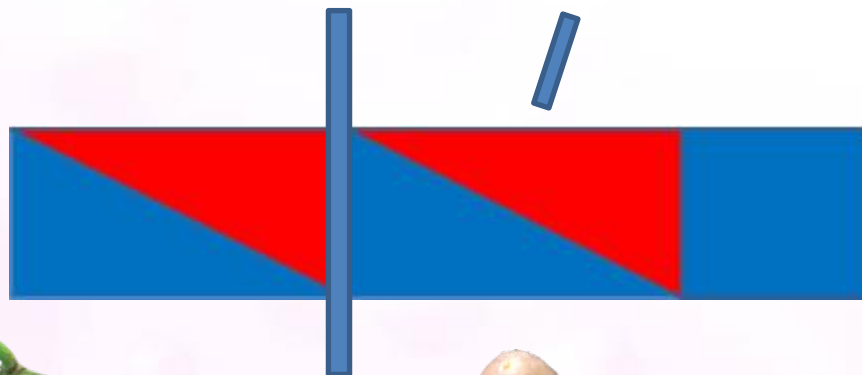

- Напиши названия предметов в таком порядке: сначала слово, в котором один слог, потом слова, в которых два слога, затем слова, в которых три слога.

- Составь предложение с любым словом.


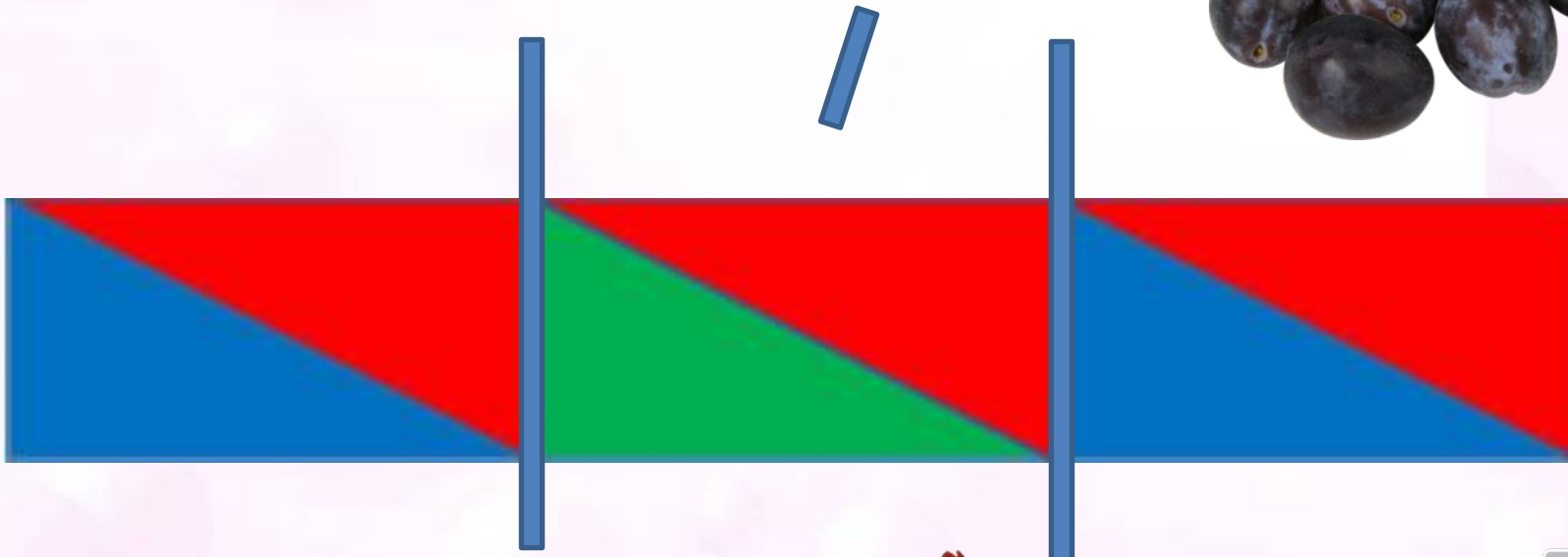
**СТР. 34 - 35**

**лисица**

Найди слова, соответствующие схеме.



Найди слова, соответствующие схеме.



# Рефлексия

- Чему учились сегодня на уроке?
- Как узнать, сколько в слове слогов?
- Давайте ещё раз прочитаем правило и запомним его.