



Информатика



ТЕМА:
**«Растровая и векторная
графика»**

10.02.2010 г.



**«Знаки и символы
правят миром, а не
слово и закон»**

**Конфуци
й**




ОСНОВНЫЕ ПОНЯТИЯ


ИНФОРМАТИКА

1. – наука об информации и информационных процессах.

ИНФОРМАЦИЯ

2. – это сведения о ком-либо или о чем-либо, которые мы получаем из окружающего мира в виде сигналов, знаков и СИМВОЛОВ.
- 

Виды информации:




звуковая

визуальная

запах

вкусовая



тактильная






ВИЗУАЛЬНАЯ информация:

- **Текстовая**
 - Табличная
 - **Графическая**
-





МИР ЗНАКОВ

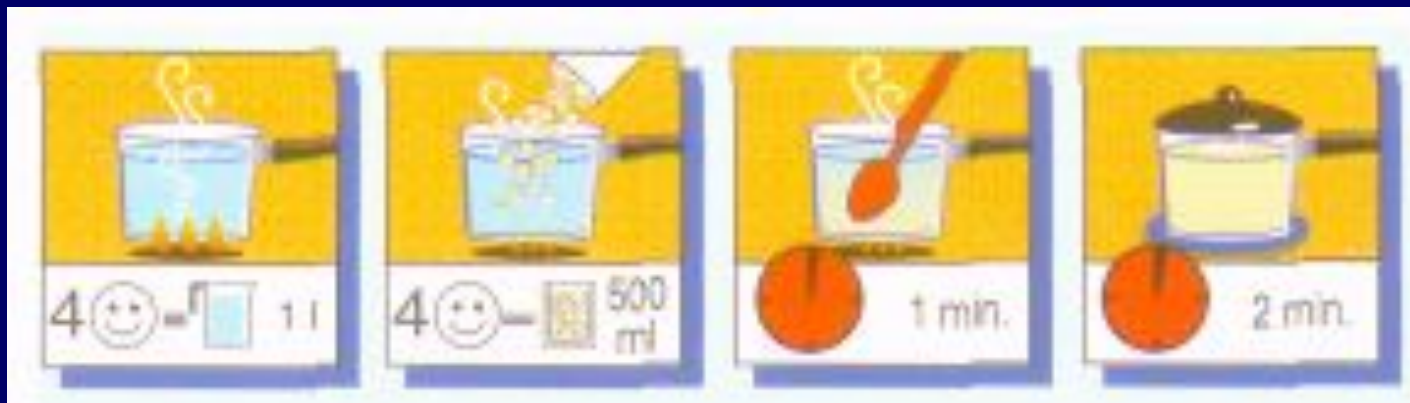


ЛОТО

ЛОТО

ЛОТО






Cooking instructions. Oat flakes (4 portions): 1 l of water or milk and 500 ml of NORDIC oat flakes. Stir the flakes into the boiling water or milk. Cook for 1 minute, stirring occasionally. Cover with a lid and leave to stand for 2 minutes. Add salt to taste and stir. Serve with milk, fresh fruits or berries or jam. NORDIC oat flakes can also be used for making bread and rolls.


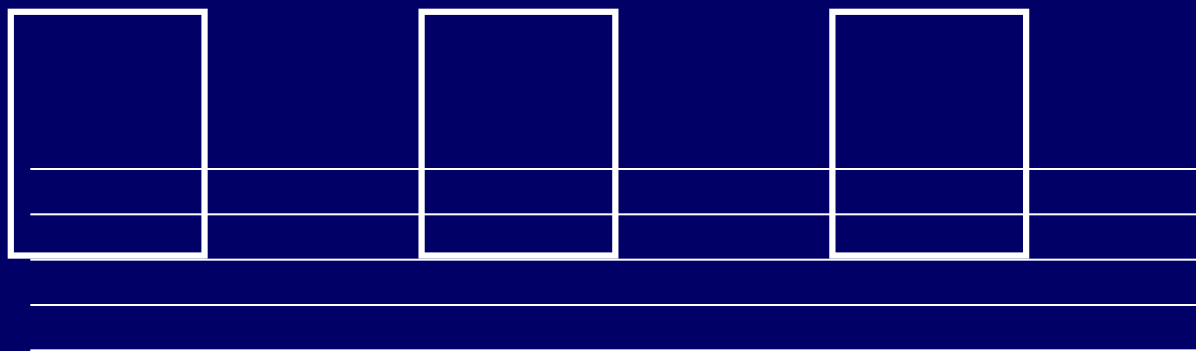

КАКУЮ ИНФОРМАЦИЮ НЕСЕТ ИЗОБРАЖЕНИЕ?





КАКУЮ ИНФОРМАЦИЮ НЕСЕТ ИЗОБРАЖЕНИЕ?




КАКУЮ ИНФОРМАЦИЮ НЕСЕТ ИЗОБРАЖЕНИЕ?






КАКУЮ ИНФОРМАЦИЮ НЕСЕТ ИЗОБРАЖЕНИЕ?





КАКУЮ ИНФОРМАЦИЮ НЕСЕТ ИЗОБРАЖЕНИЕ?









КАКУЮ ИНФОРМАЦИЮ НЕСЕТ ИЗОБРАЖЕНИЕ?




КАКУЮ ИНФОРМАЦИЮ НЕСЕТ ИЗОБРАЖЕНИЕ?



КАКУЮ ИНФОРМАЦИЮ НЕСЕТ ИЗОБРАЖЕНИЕ?



КАКУЮ ИНФОРМАЦИЮ НЕСЕТ ИЗОБРАЖЕНИЕ?



КАКУЮ ИНФОРМАЦИЮ НЕСЕТ ИЗОБРАЖЕНИЕ?




ЗНАК

рисунок, картинка, изображение,
способствующее однозначному
толкованию действия или события

WINDOWS


графическая и многозадачная
операционная система

Любой объект WINDOWS может быть представлен в виде рисунка






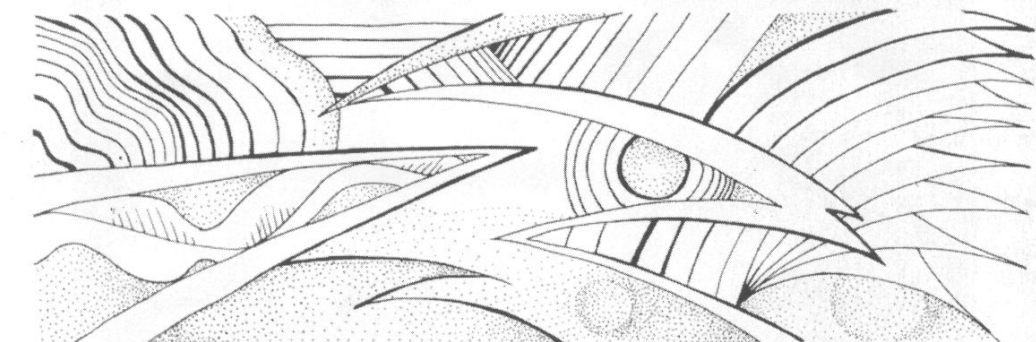

ТОЧКА



ЛИНИЯ

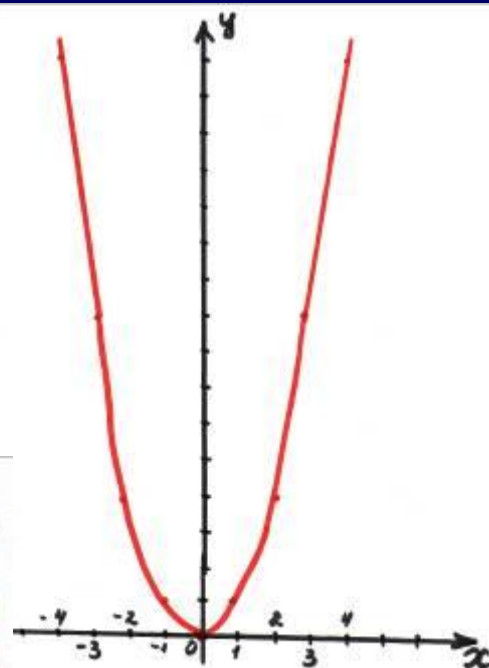


КРИВАЯ



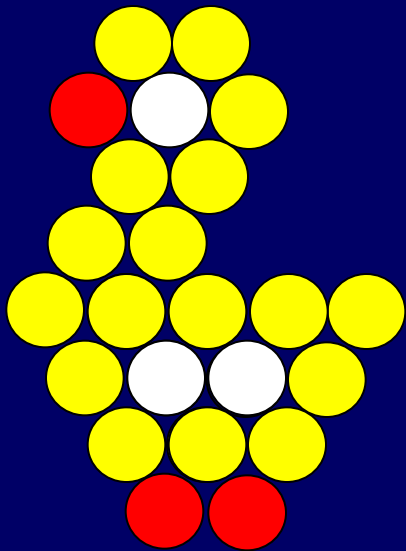


АКЕЛЛА







КОМПЬЮТЕРНАЯ ГРАФИКА

Растровая



Векторная





Paint	CorelDraw
Растровый редактор	Векторный редактор