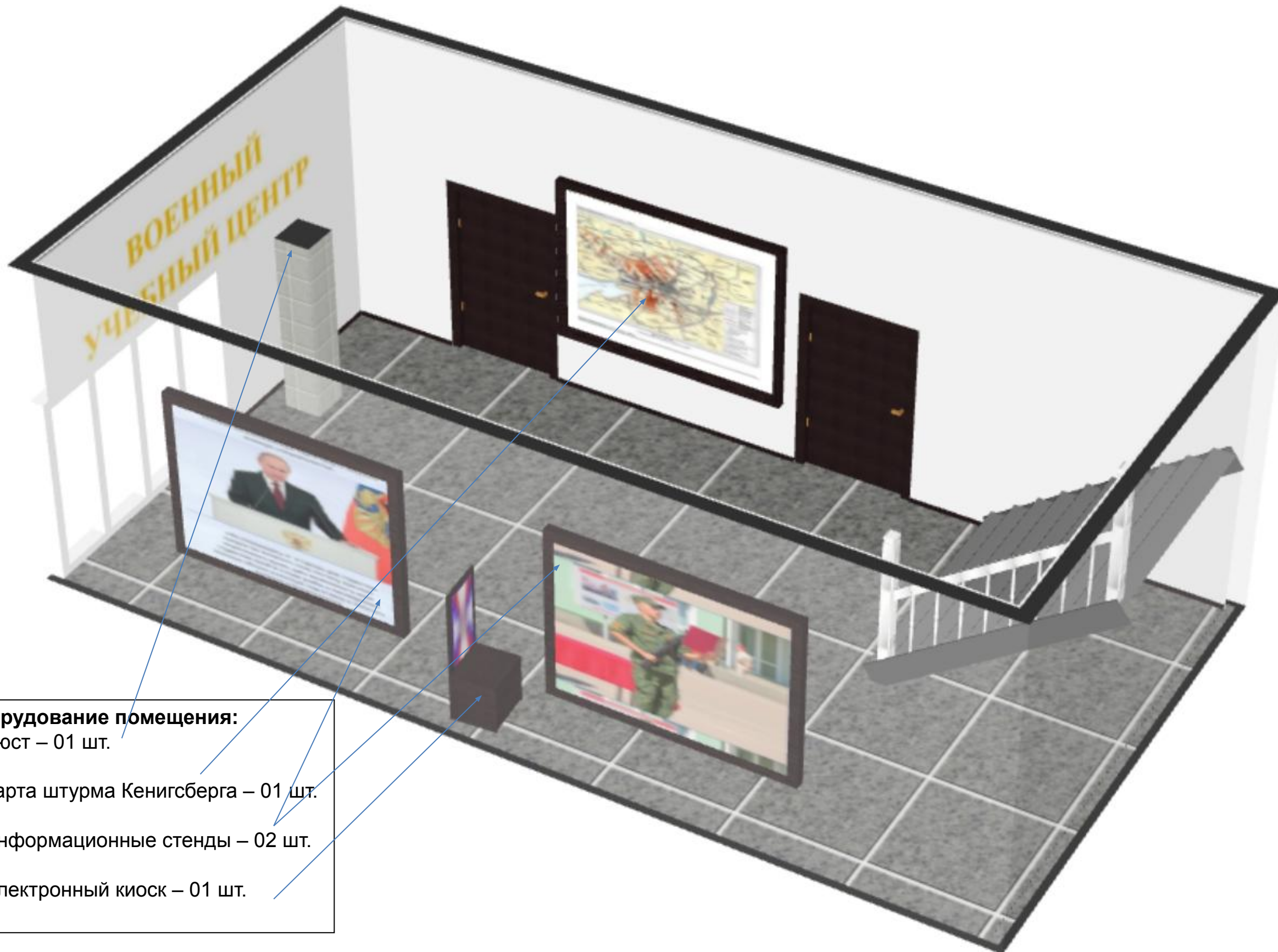




Балтийский  
федеральный университет  
имени Иммануила

**Концепция  
ремонта и оборудования помещений  
военного учебного центра**


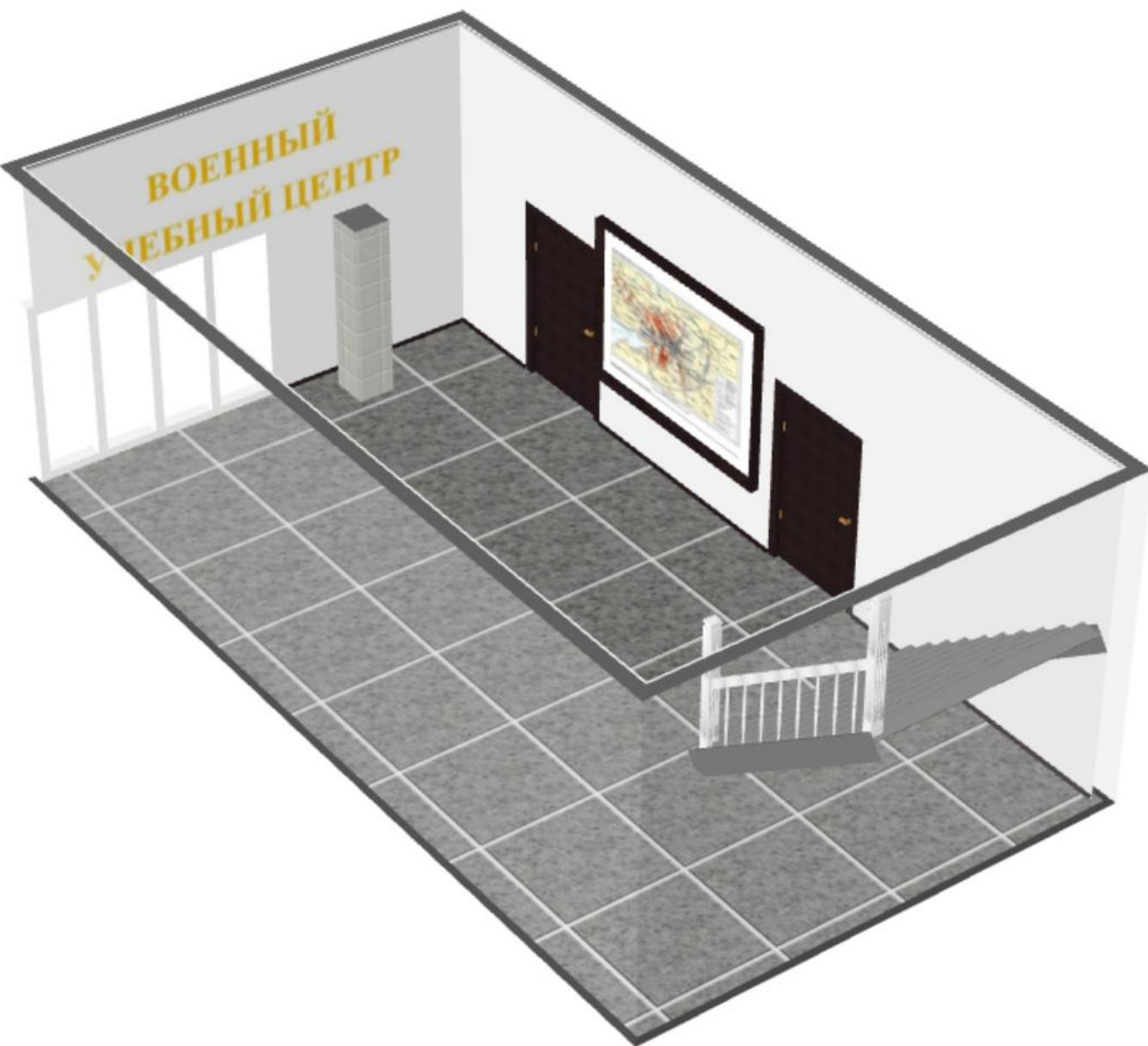
# Холл



## Оборудование помещения:

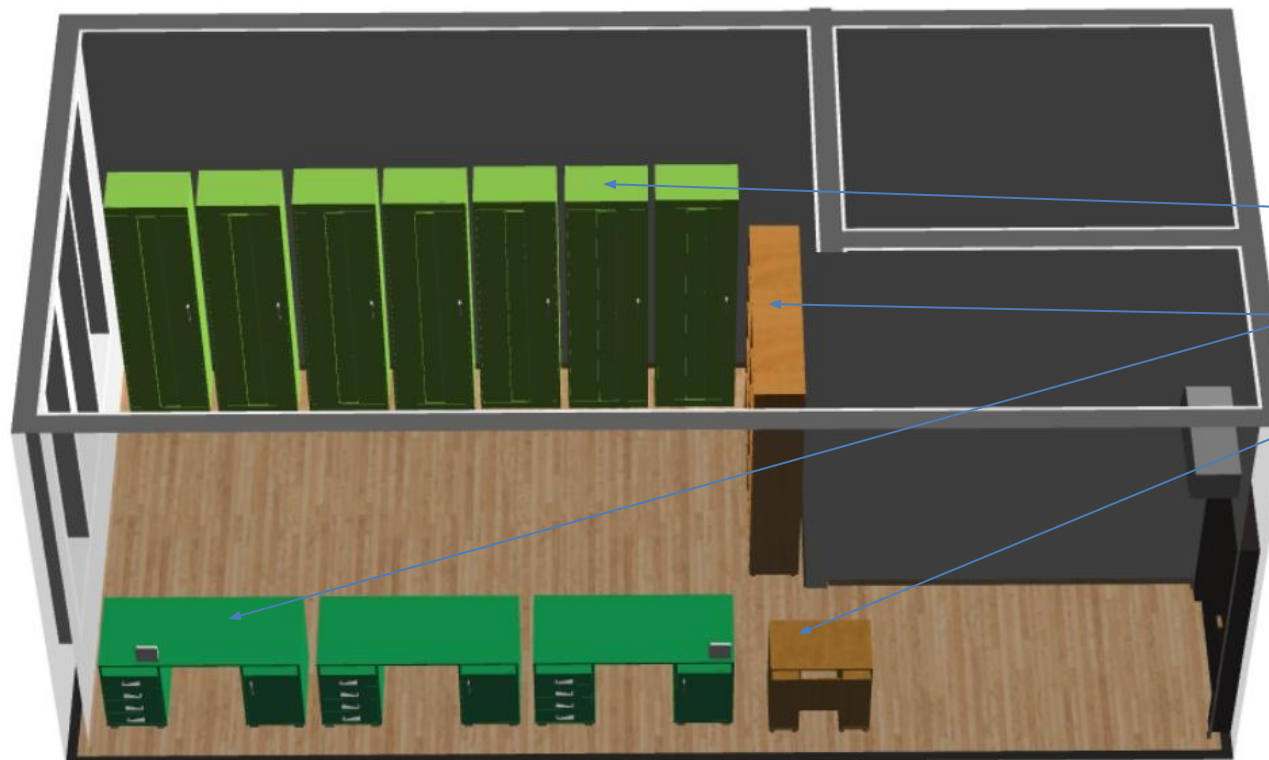
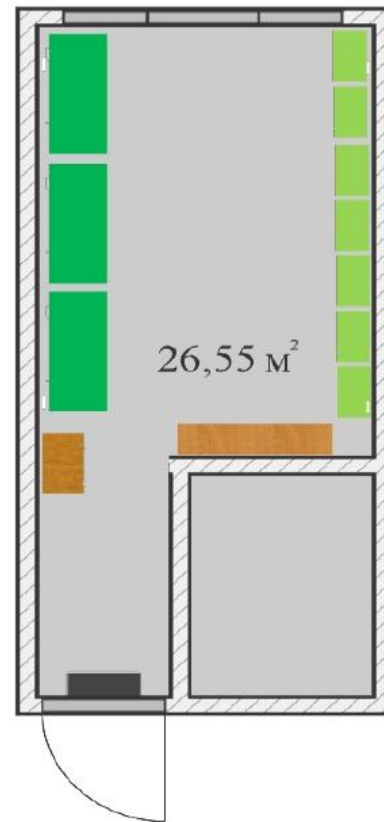
1. Бюст – 01 шт.
2. Карта штурма Кенигсберга – 01 шт.
3. Информационные стенды – 02 шт.
4. Электронный киоск – 01 шт.

# Холл



# Помещение № 121 (29)

## Учебная аудитория «Оружейная комната»



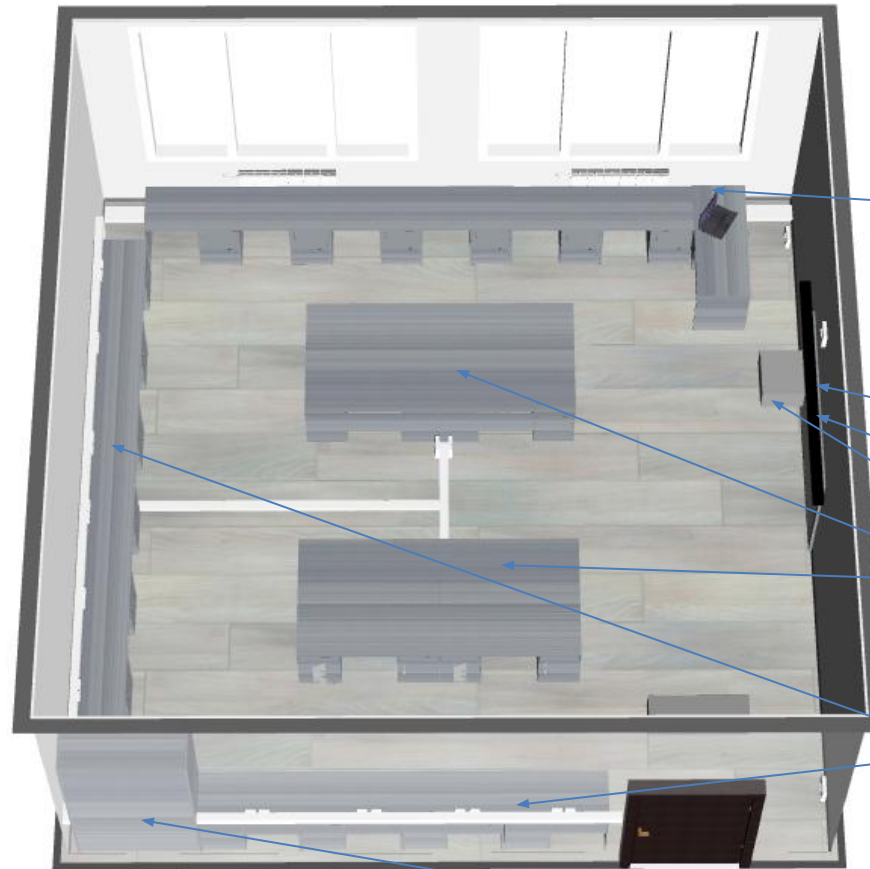
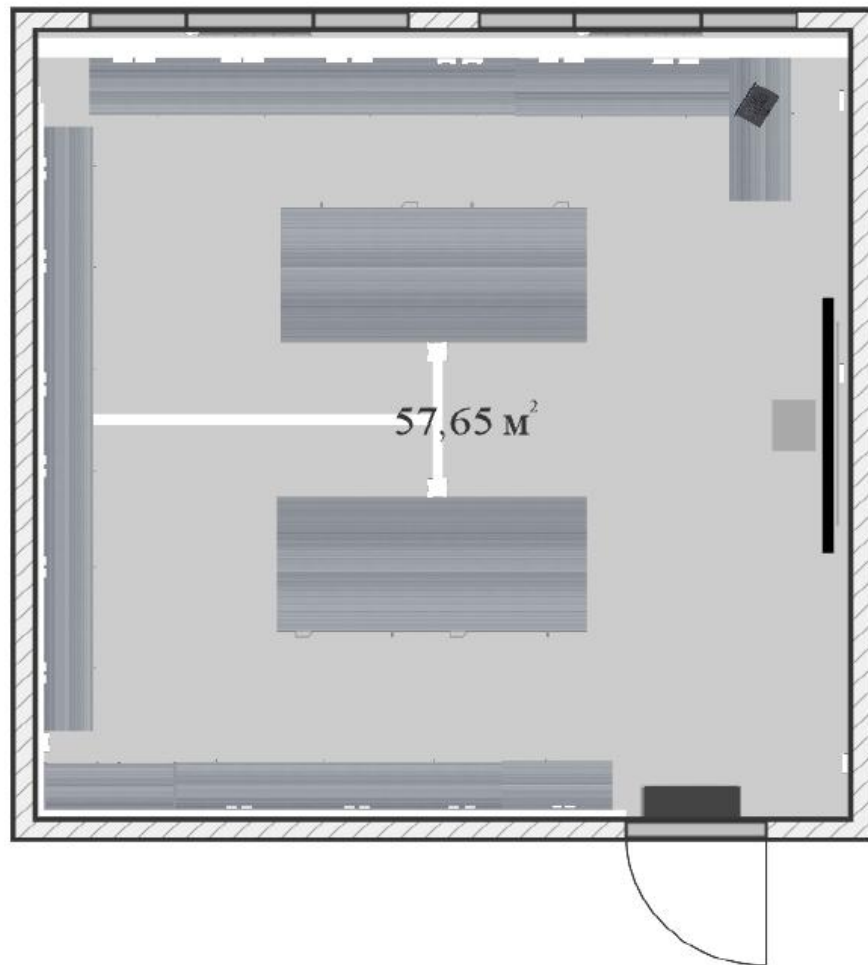
**1. Назначение:** - проведение практических занятий со студентами. - Хранение учебного оружия.

**2. Оборудование помещения:**

1. Пирамиды для оружия.
2. Столы для чистки оружия.
3. Стеллажи.
4. Стол.
5. Стул.
6. Стенды.
7. Доска документации.

# Помещение №122 (30)

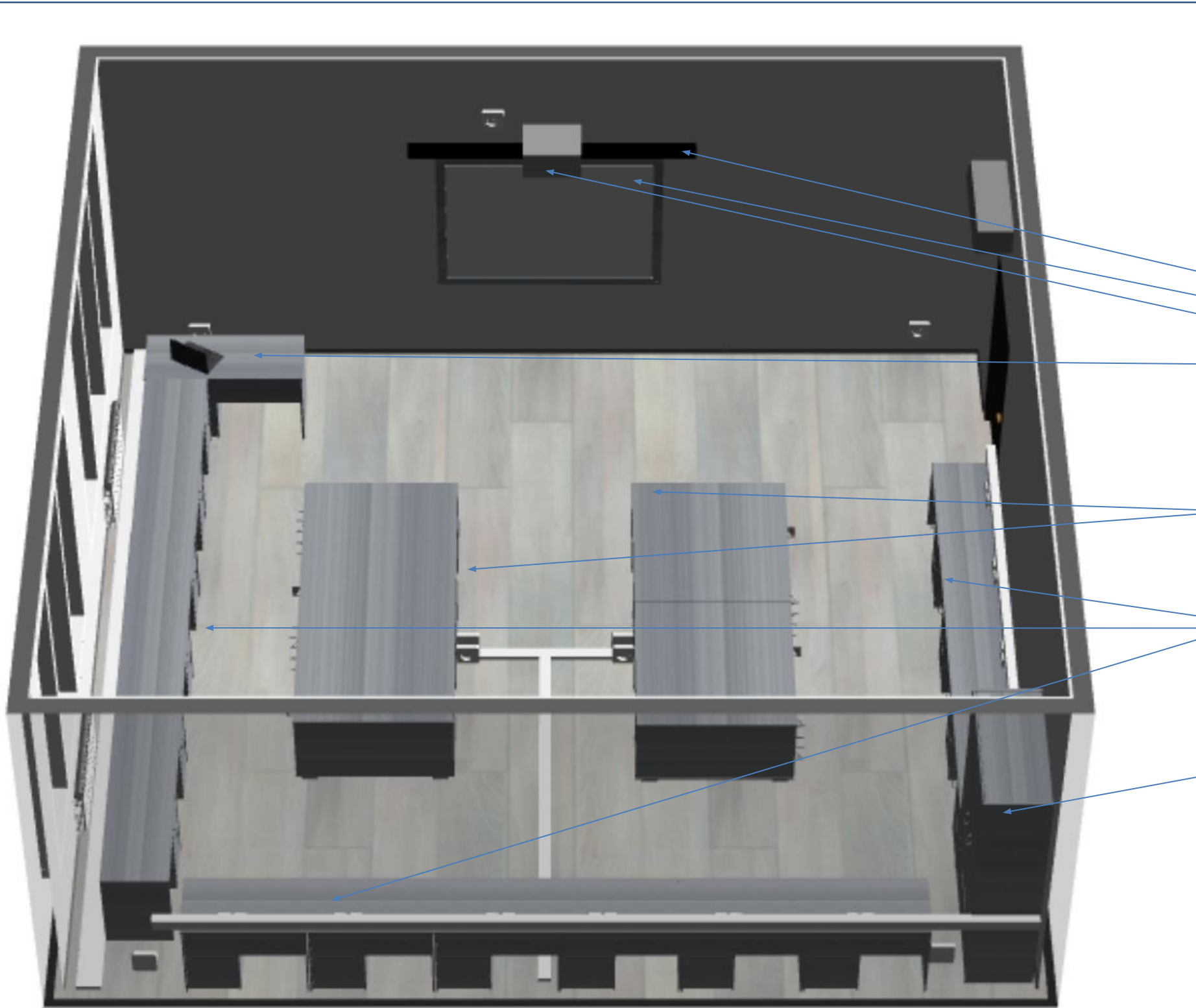
## Учебная аудитория «Лаборатория связи №1»



- 1. Назначение:** проведение практических занятий со студентами ВУС 401 233 с оптическим кабелем.
- 2. Оборудование помещения:**
  1. АРМ преподавателя – 01 шт.  
в составе:
    - компьютерный стол;
    - стул;
    - ПЭВМ.
  2. Опускаемый экран – 01 шт.
  3. Доска классная - 01 шт.
  4. Проектор – 01 шт.
  5. Рабочее место студента – 02 шт.  
в составе:
    - стол для пайки кабеля;
    - стулья - 10.
  6. Рабочее место студента – 16 шт.  
в составе
    - стол для работы с кабелем;
    - стул.
  7. Стенды.
  8. Шкаф лабораторный.

# Помещение №122 (30)

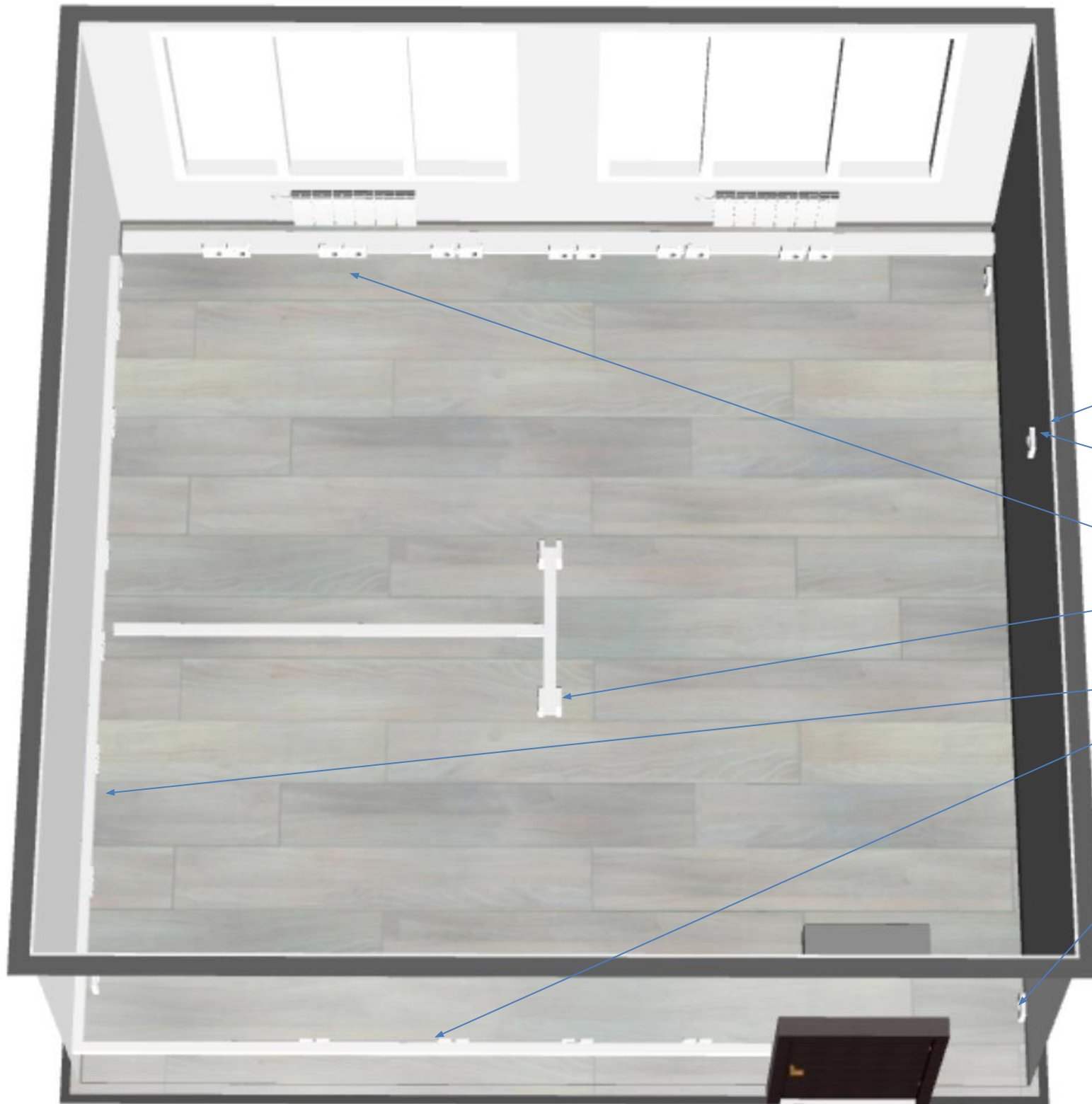
## Учебная аудитория «Лаборатория связи №1»



- 1. Назначение:** проведение практических занятий со студентами ВУС 401 233 с оптическим кабелем.
- 2. Оборудование помещения:**
1. Опускаемый экран – 01 шт.
  2. Доска классная - 01 шт.
  3. Проектор – 01 шт.
  4. АРМ преподавателя – 01 шт. в составе:
    - компьютерный стол;
    - стул;
    - ПЭВМ.
  5. Рабочее место студента – 2 шт. в составе:
    - стол для пайки кабеля;
    - стулья – 10 шт..
  6. Рабочее место студента – 16 шт. в составе:
    - стол для работы с кабелем;
    - стул.
  7. Стенды.
  8. Лабораторный шкаф – 01 шт.

# Помещение №122 (30)

## Учебная аудитория (Лаборатория связи №1) (электрика)



### Оборудование помещения:

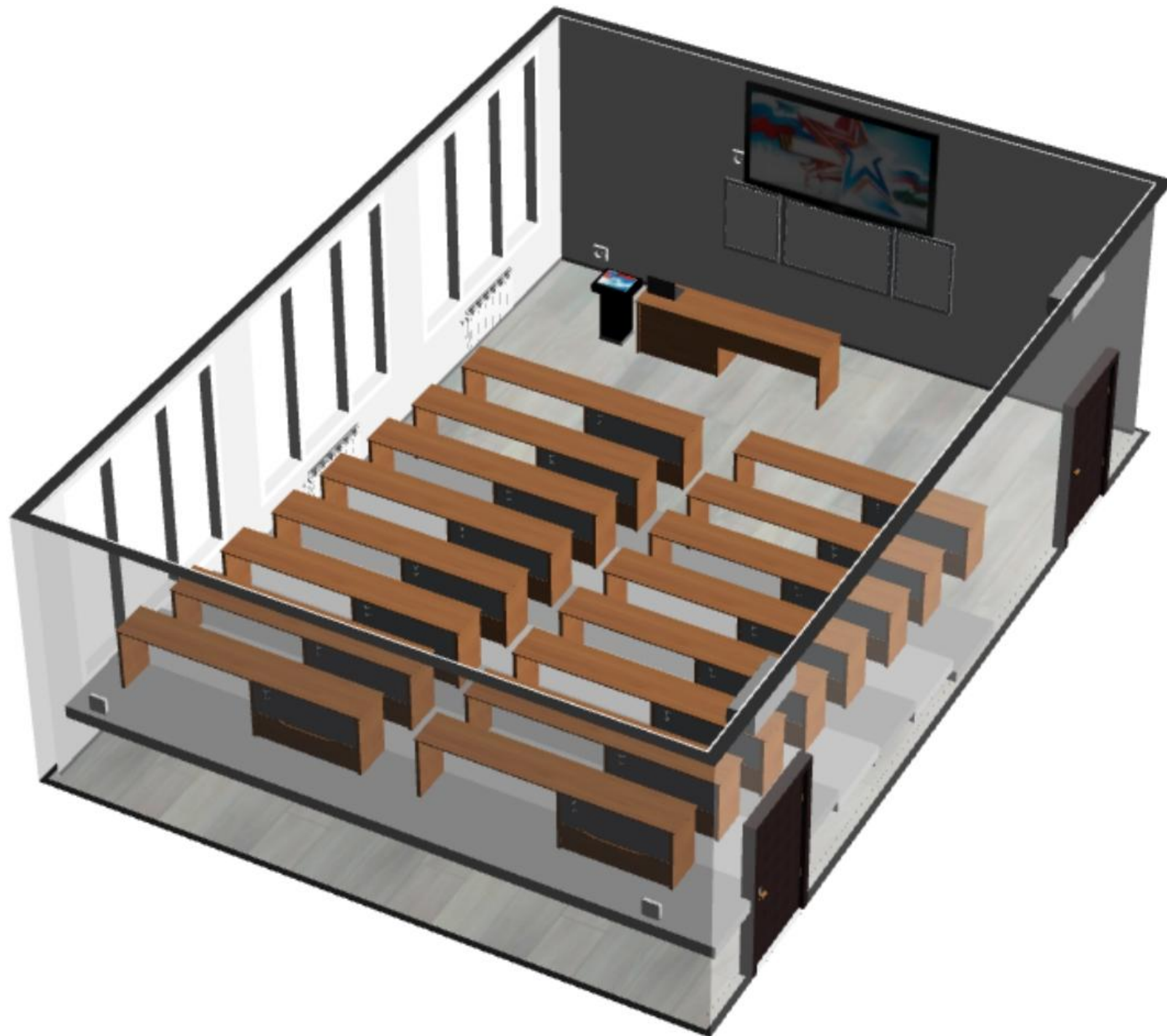
1. Розетка для проектора – 01 шт.
2. Скрытый кабель HDMI от проектора к ПЭВМ преподавателя – 01 шт.
3. Розетки напольные двойные - 08 шт.
4. Розетки настенные двойные – 10 шт.
5. Розетки настенные – 04 шт.

Помещение № 123 (31)  
Лекционный зал

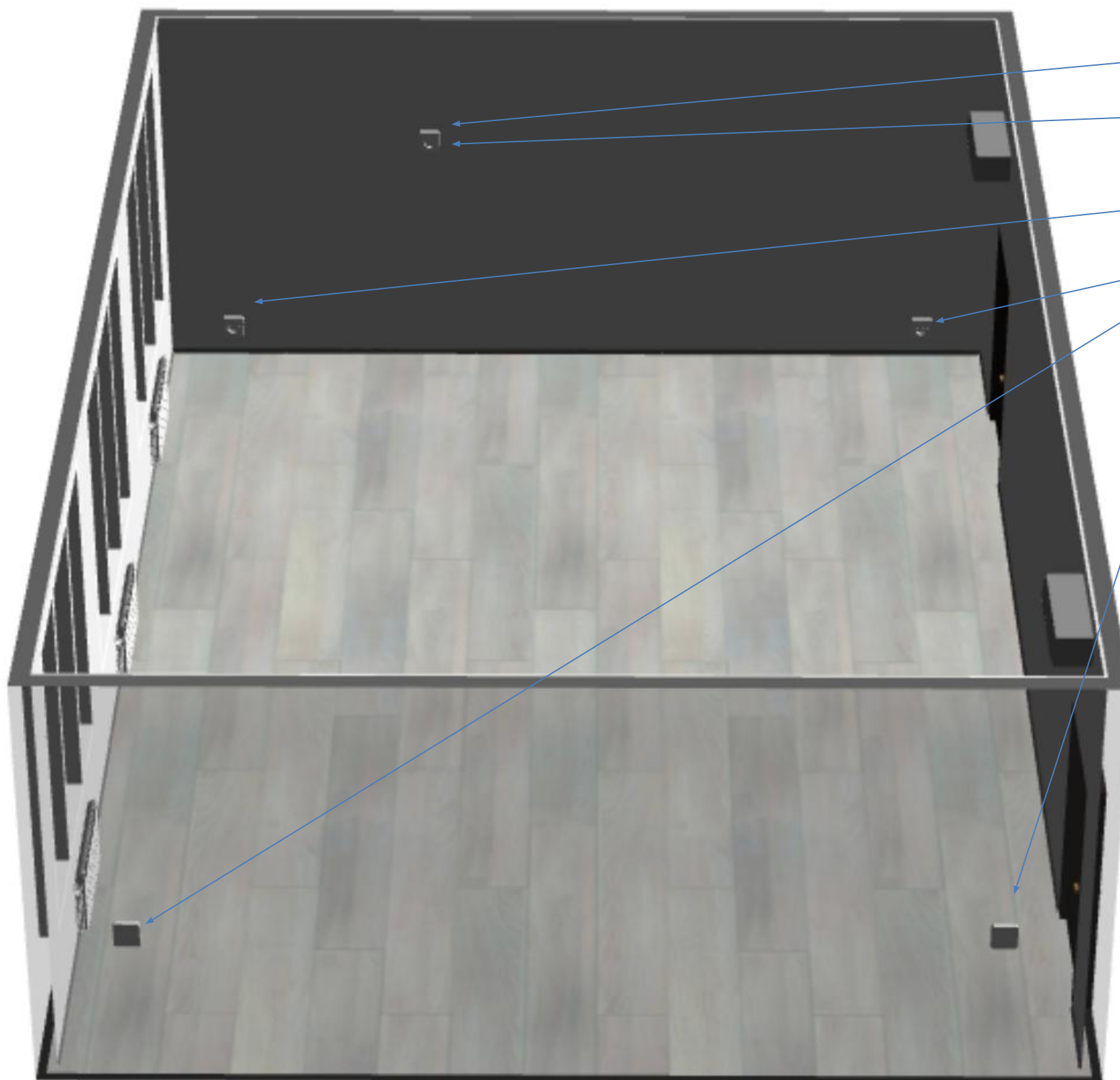




Помещение № 123 (31)  
Лекционный зал



# Помещение № 123 (31) Лекционный зал (электрика)

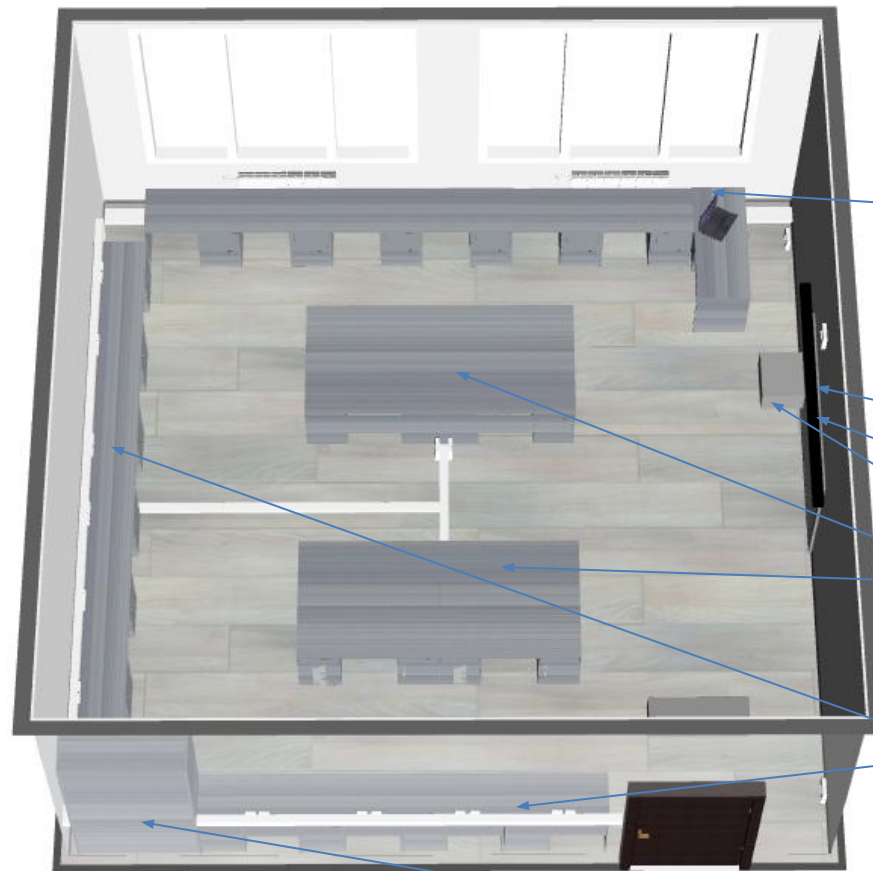
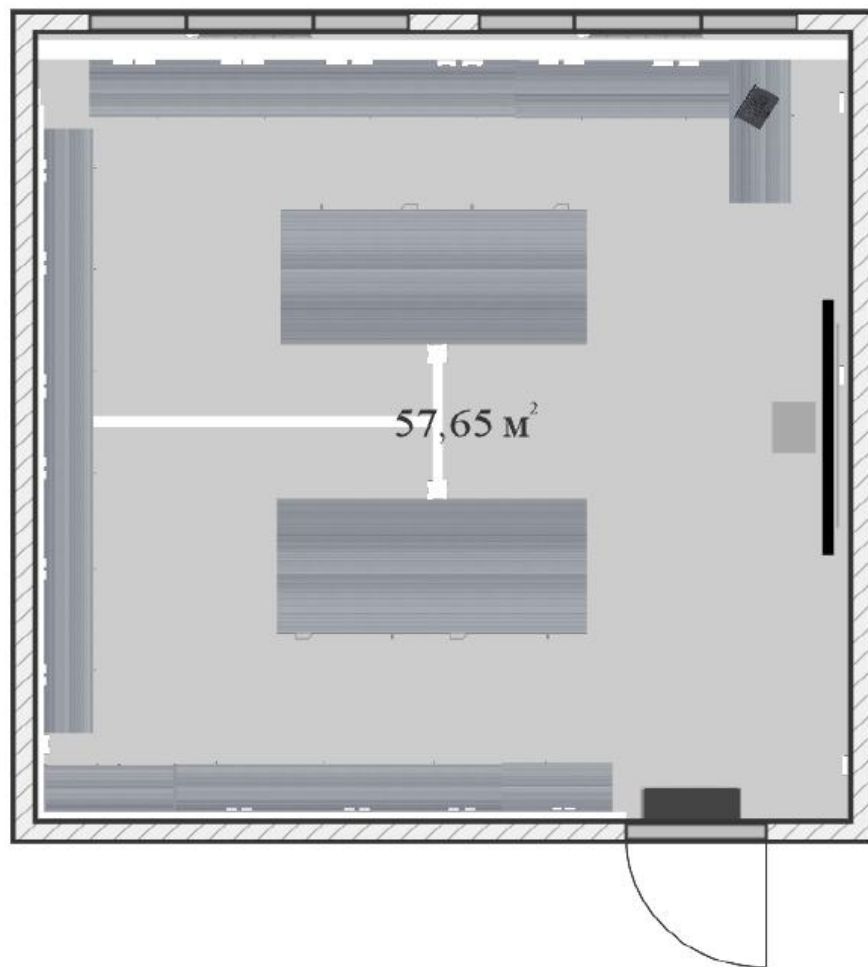


**Оборудование помещения:**

- 1. Розетка для телевизора – 01 шт.
- 2. Скрытый кабель HDMI от телевизора к ПЭВМ – 01 шт.
- 3. Розетки настенные двойные – 01 шт.
- 4. Розетки настенные – 03 шт.
- 5. Телефонная линия – 01 шт.

# Помещение №124 (32)

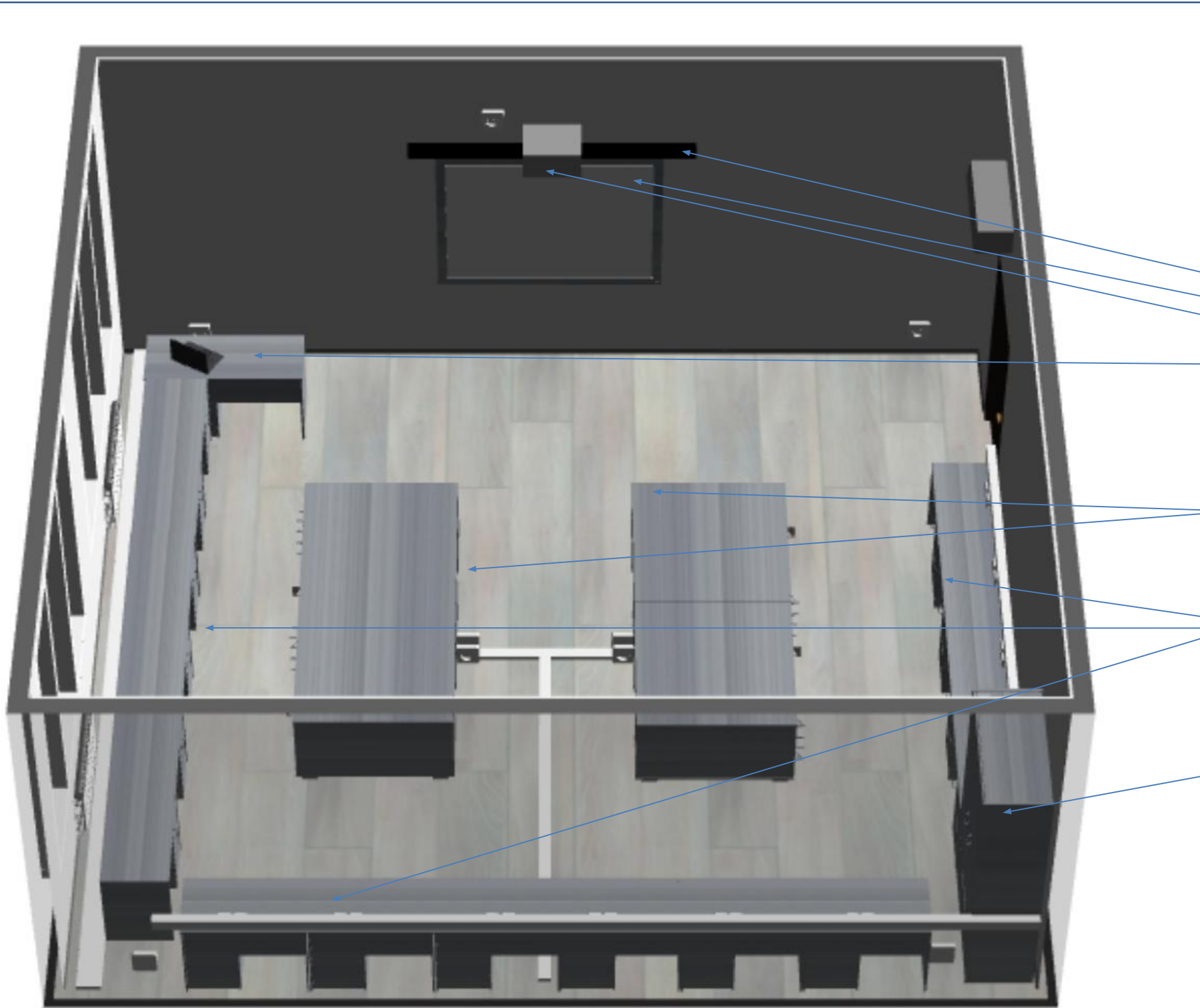
## Учебная аудитория (Лаборатория связи №2)



- 1. Назначение:** проведение практических занятий со студентами ВУС 401 233 с медным кабелем.
- 2. Оборудование помещения:**
  - 1. АРМ преподавателя – 01 шт.  
в составе:
    - компьютерный стол;
    - стул;
    - ПЭВМ.
  - 2. Опускаемый экран – 01 шт.
  - 3. Доска классная - 01 шт.
  - 4. Проектор – 01 шт.
  - 5. Рабочее место студента – 02 шт.  
в составе:
    - стол для пайки кабеля;
    - стулья - 10.
  - 6. Рабочее место студента – 16 шт.  
в составе:
    - стол для работы с кабелем;
    - стул.
  - 7. Стенды.
  - 8. Шкаф лабораторный.

# Помещение №124 (32)

## Учебная аудитория (Лаборатория связи №2)



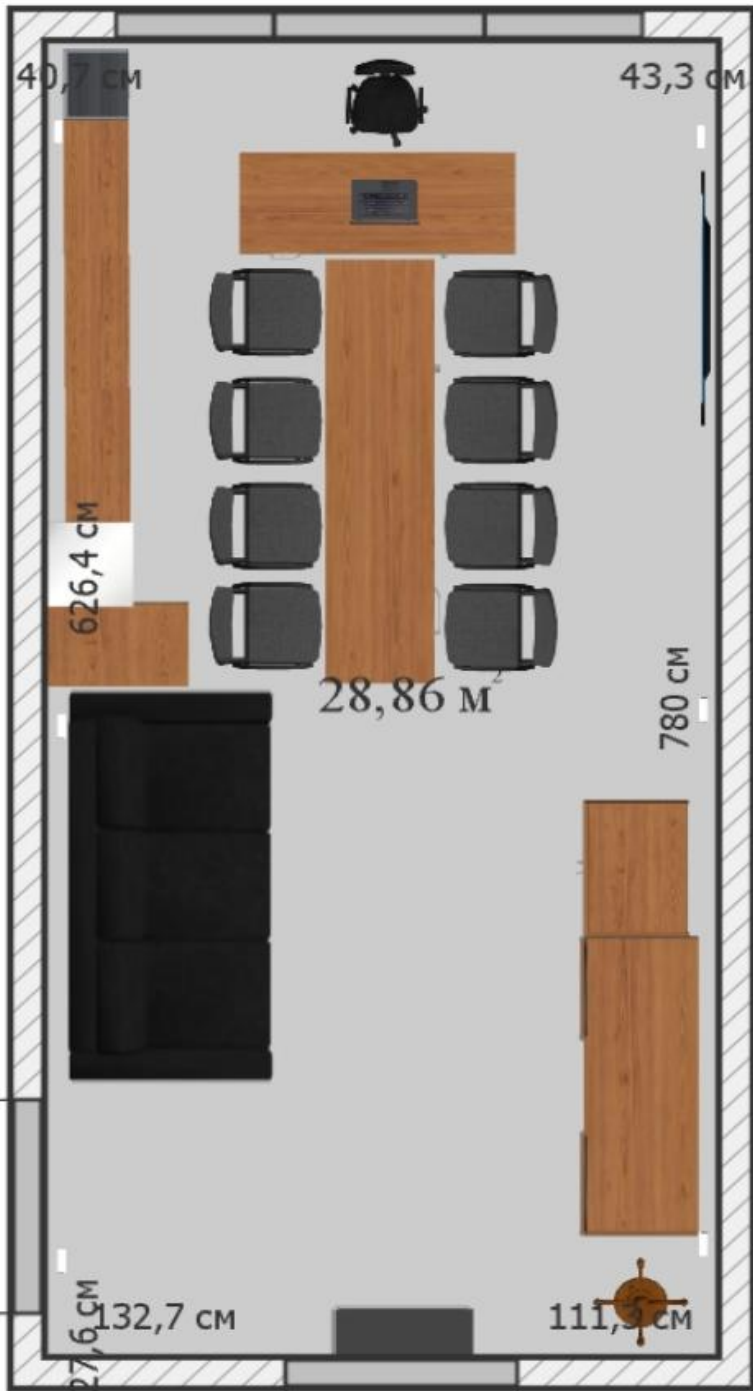
- 1. Назначение:** проведение практических занятий со студентами ВУС 401 233 с оптическим кабелем.
- 2. Оборудование помещения:**
1. Опускаемый экран – 01 шт.
  2. Доска классная - 01 шт.
  3. Проектор – 01 шт.
  4. АРМ преподавателя – 01 шт. в составе:
    - компьютерный стол;
    - стул;
    - ПЭВМ.
  5. Рабочее место студента – 2 шт. в составе:
    - стол для пайки кабеля;
    - стулья – 10 шт..
  6. Рабочее место студента – 16 шт. в составе:
    - стол для работы с кабелем;
    - стул.
  7. Стенды.
  8. Лабораторный шкаф – 01 шт.

# Помещение №124 (32) Учебная аудитория (Лаборатория связи №2) (электрика)



- Оборудование помещения:**
- 1. Розетка для проектора – 01 шт.
  - 2. Скрытый кабель HDMI от проектора к ПЭВМ преподавателя – 01 шт.
  - 3. Розетки напольные двойные - 08 шт.
  - 4. Розетки настенные двойные – 10 шт.
  - 5. Розетки настенные – 04 шт.

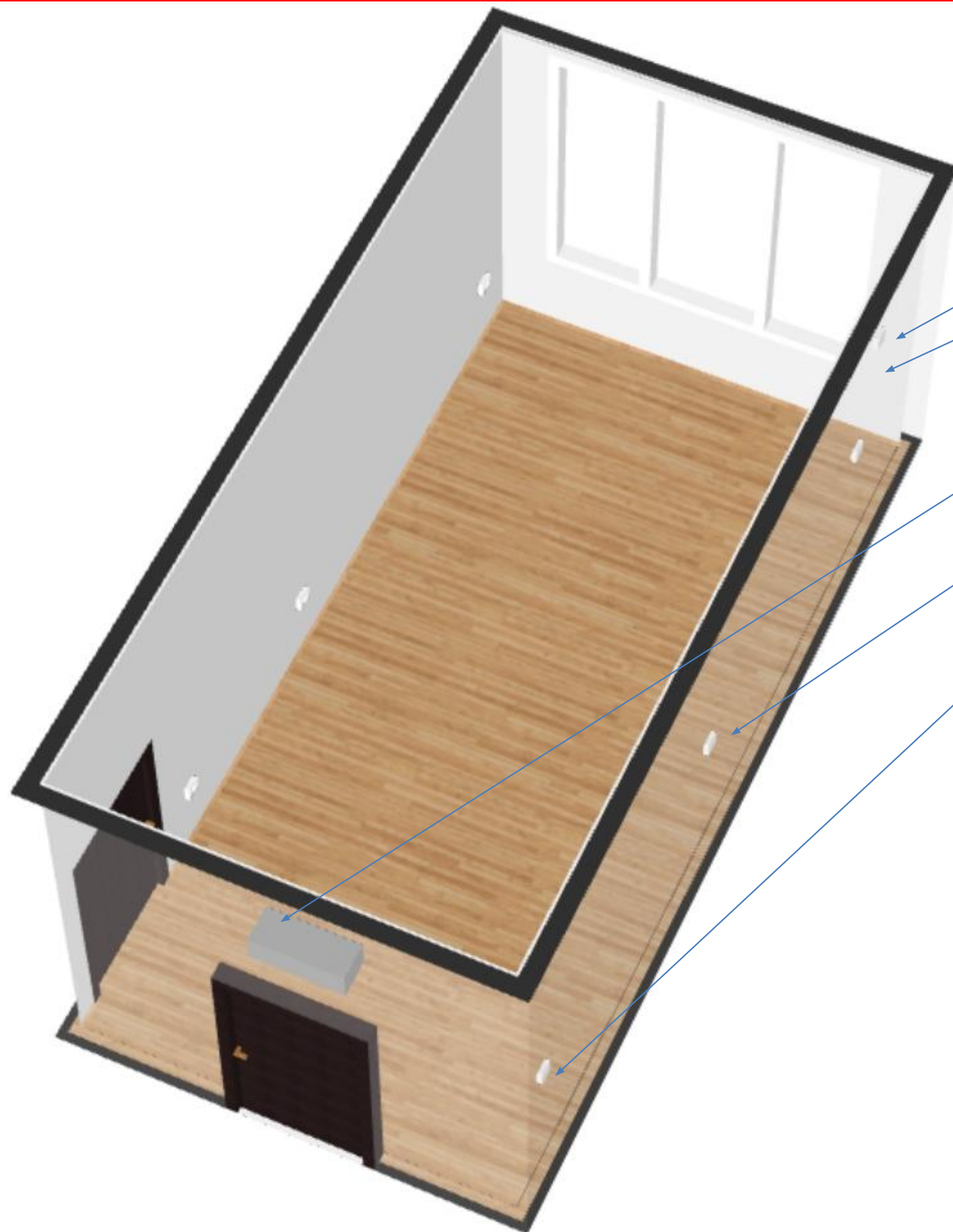
# Помещение № 125 (1/33) Кабинет начальника военного учебного центра



- Оборудование помещения:**
1. Рабочее место – 01 шт. в составе:
    - компьютерный стол;
    - стул;
    - ПЭВМ;
    - телефон.
  2. Телевизор – 01 шт.
  3. Сейф – 01 шт.
  4. Стеллаж книжный – 04 шт.
  5. Стол – 01 шт.
  6. Стул – 08 шт.
  7. Принтер – 01 шт.
  8. Журнальный стол – 01 шт.
  9. Диван – 01 шт.
  10. Кондиционер – 01 шт.
  11. Шкаф для одежды – 01 шт.
  12. Вешалка для одежды – 01 шт.

# Помещение № 125 (1/33)

## Кабинет начальника военного учебного центра (электрика)



### Оборудование помещения:

1. Розетка для телевизора – 01 шт.
2. Скрытый кабель HDMI от телевизора к ПЭВМ – 01 шт.
3. Кондиционер – 01 шт.
4. Розетки настенные тройные – 06 шт.
5. Телефонная линия – 01 шт.

# Помещение № 125 (2/33)

## Методический кабинет, делопроизводство



- Оборудование помещения:**
1. Рабочее место – 03 шт. в составе:
    - компьютерный стол;
    - стул;
    - ПЭВМ;
    - телефон.
  2. Стеллаж книжный – 03 шт.
  3. Принтер – 1 шт.
  4. Сейф – 04 шт.
  5. Вешалка для одежды – 01 шт.
  6. Кондиционер – 01 шт.



# Помещение № 125 (2/33)

## Методический кабинет, делопроизводство (электрика)

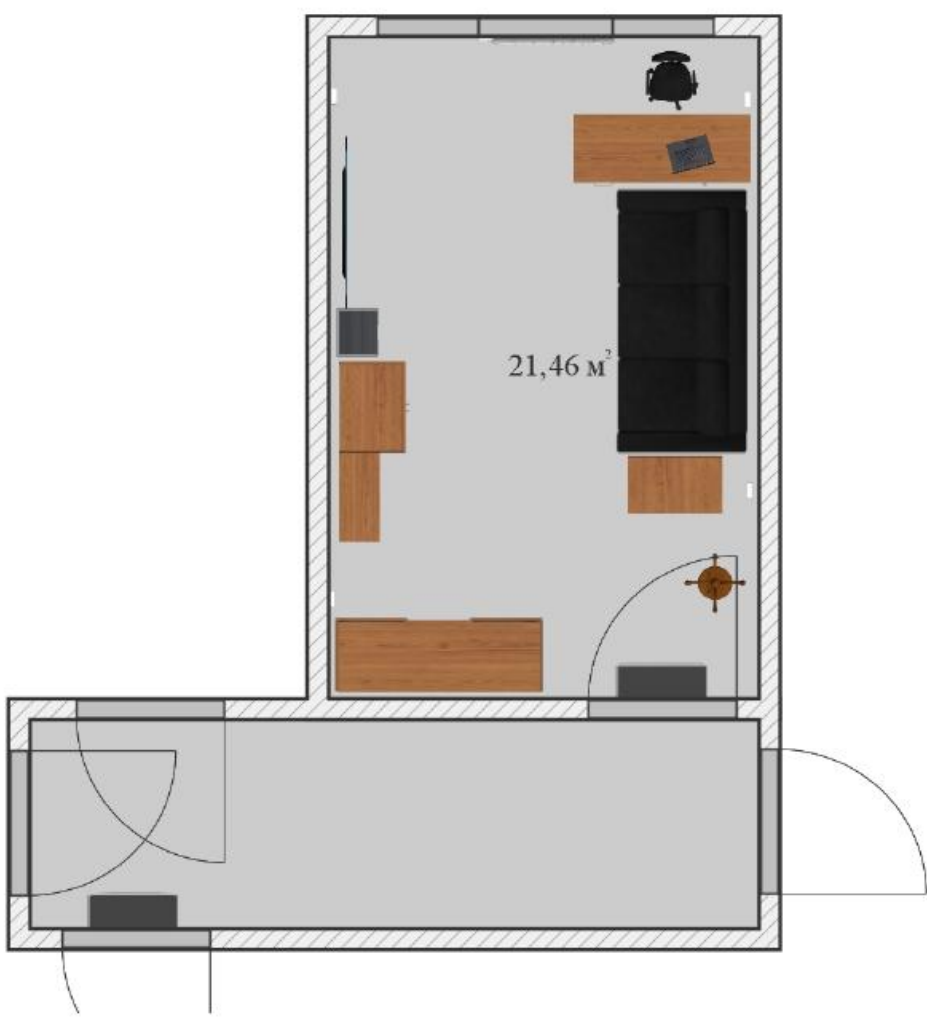


### Оборудование помещения:

1. Розетки настенные тройные – 08 шт.
2. Кондиционер – 01 шт.
3. Телефонная линия – 03 шт.

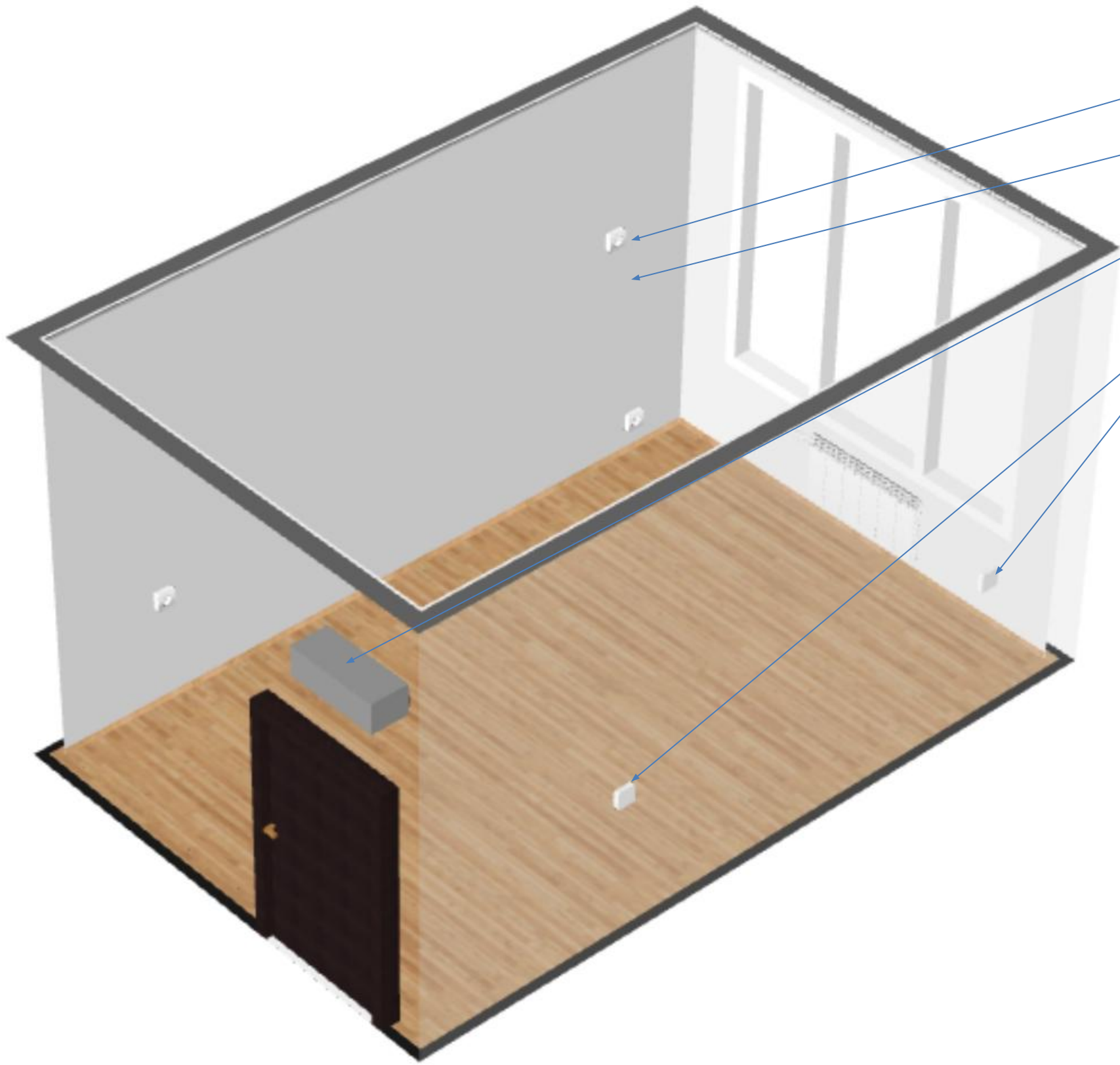
# Помещение № 125 (3/33)

## Кабинет начальника учебной части – заместителя начальника военного учебного центра



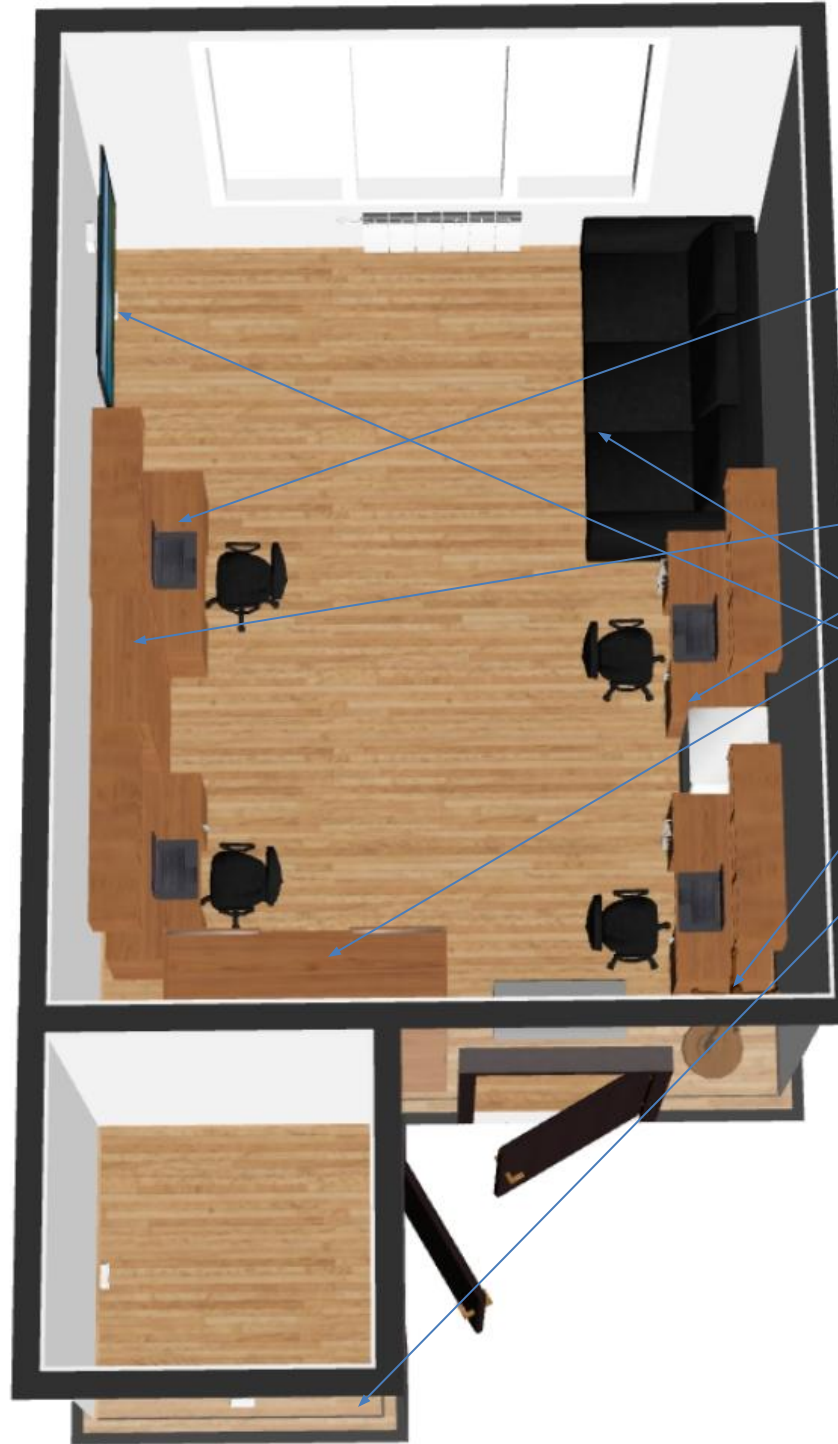
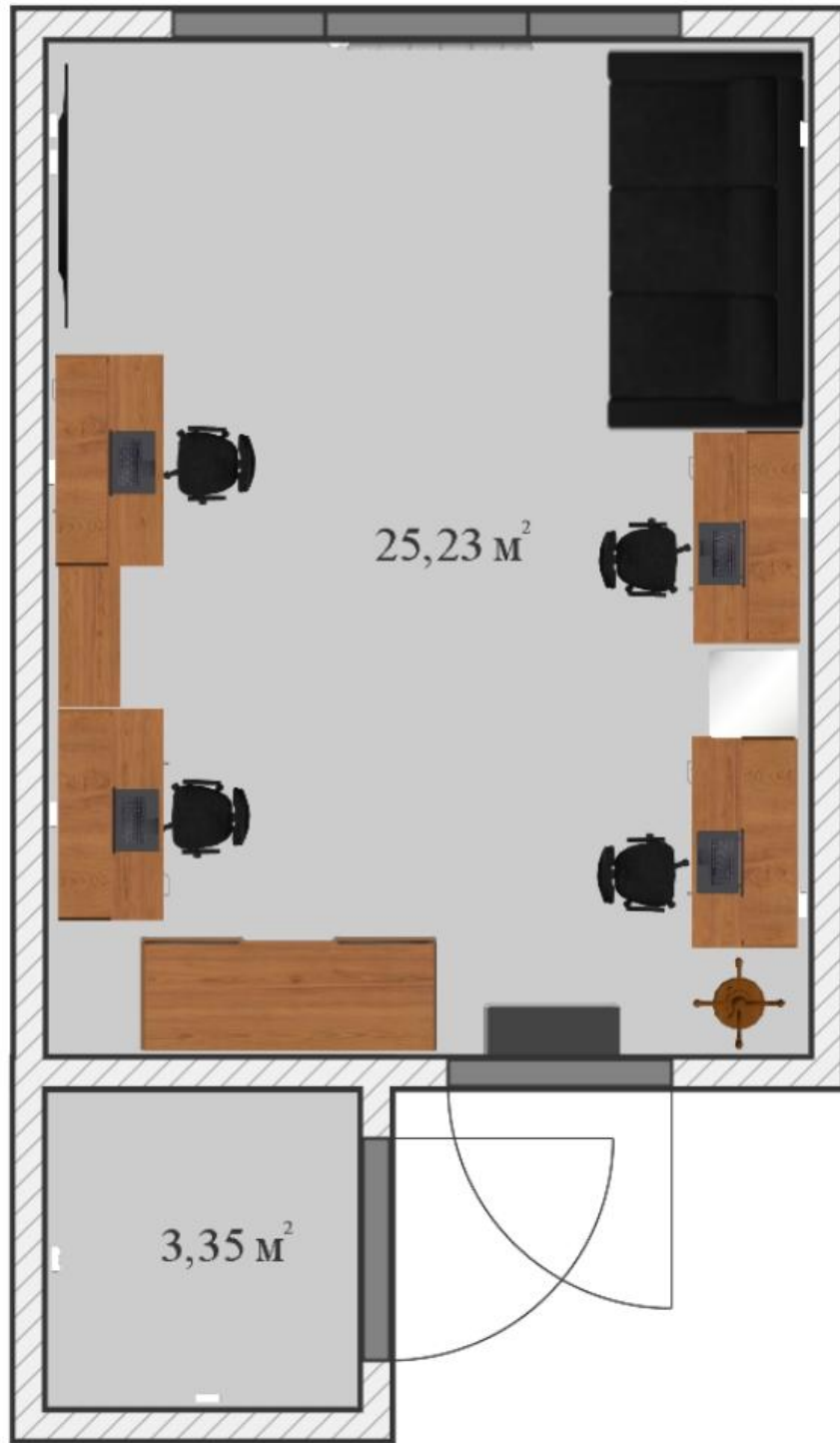
- Оборудование помещения:**
1. Рабочее место – 01 шт. в составе:
    - компьютерный стол;
    - стул;
    - ПЭВМ;
    - принтер;
    - телефон.
  2. Телевизор – 01 шт.
  3. Сейф – 01 шт.
  4. Стеллаж книжный – 02 шт.
  5. Шкаф для одежды – 01 шт.
  6. Диван – 01 шт.
  7. Журнальный столик – 01 шт.
  8. Вешалка для одежды – 01 шт.
  9. Кондиционер – 01 шт.

# Помещение № 125 (3/33) Кабинет начальника учебной части – заместителя начальника военного учебного центра (электрика)



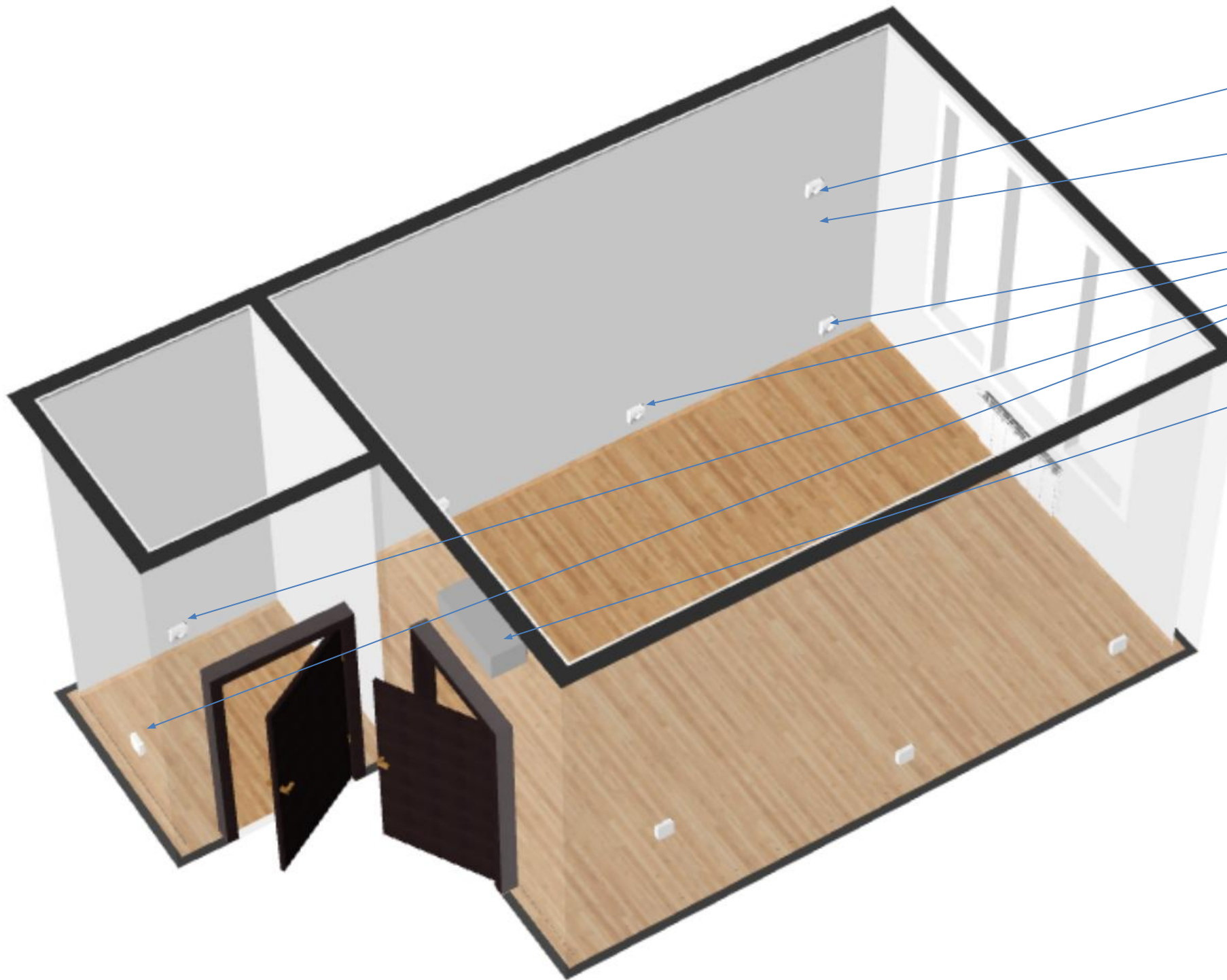
- Оборудование помещения:**
1. Розетка для телевизора – 01 шт.
  2. Скрытый кабель HDMI от телевизора к ПЭВМ – 01 шт.
  3. Кондиционер – 01 шт.
  4. Розетки настенные тройные – 04 шт.
  5. Телефонная линия – 01 шт.

# Помещение № 125 (4/33) Преподавательская



- Оборудование помещения:**
1. Рабочее место преподавателя – 04 шт. в составе:
    - компьютерный стол;
    - стул;
    - ПЭВМ;
    - телефон;
    - настенная полка.
  2. Стеллаж книжный – 01 шт.
  3. Принтер – 1 шт.
  4. Шкаф для одежды – 01 шт.
  5. Диван – 01 шт.
  6. Телевизор – 01 шт.
  7. Вешалка для одежды – 01 шт.
  8. Серверная.

# Помещение № 125 (4/33) Преподавательская (электрика)



## Оборудование помещения:

1. Розетка для телевизора – 01 шт.
2. Скрытый кабель HDMI от телевизора к ПЭВМ – 01 шт.
3. Розетки настенные тройные – 06 шт.
4. Розетки настенные двойные – 02 шт.
5. Кондиционер – 01 шт.
6. Телефонная линия – 04 шт.

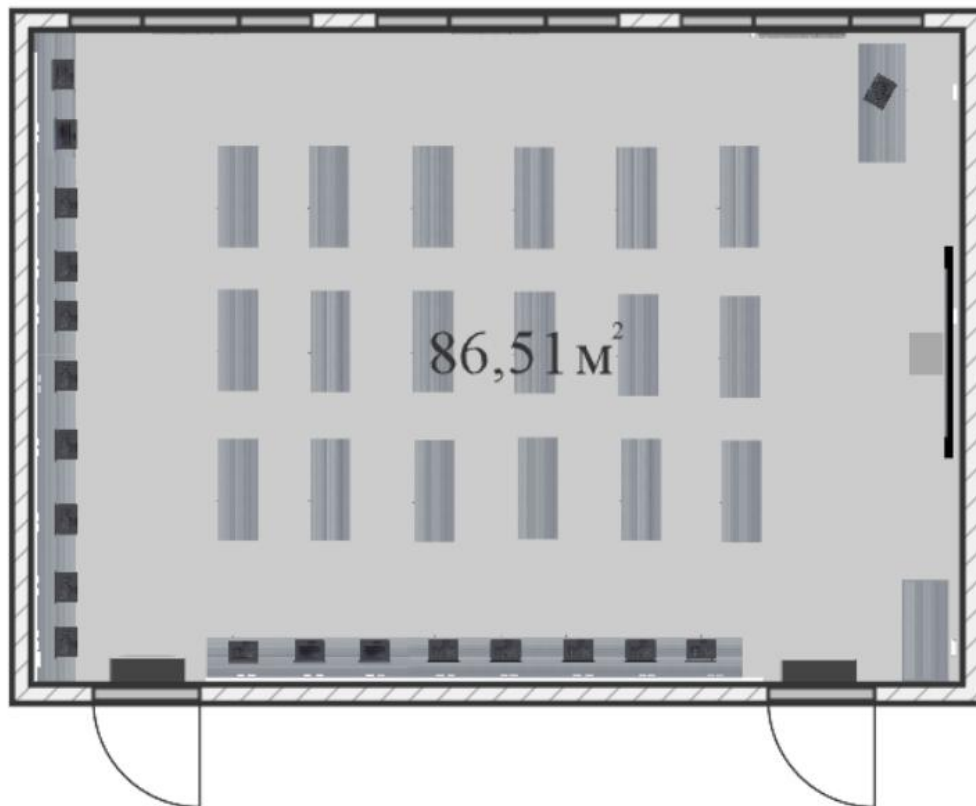
# Помещение № 210 (24) Поточная аудитория



- 1. Назначение:** проведение лекционных занятий со студентами ВУС 200, 201, 401.
- 2. Оборудование помещения:**
  1. АРМ преподавателя – 01 шт. в составе:
    - компьютерный стол;
    - стул;
    - ПЭВМ.
  2. Опускаемый экран – 01 шт.
  3. Проектор – 01 шт.
  4. Доска классная - 01 шт.
  5. Рабочее место студента – 36 шт. в составе:
    - стол;
    - стул.
  6. Кондиционер – 01 шт.
  7. Шкаф книжный – 01 шт.
  8. Стенды.
9. Потолочная розетка тройная – 02 шт.

# Помещение № 211 (25)

## Поточная аудитория (компьютерный класс №1)



### 1. Назначение:

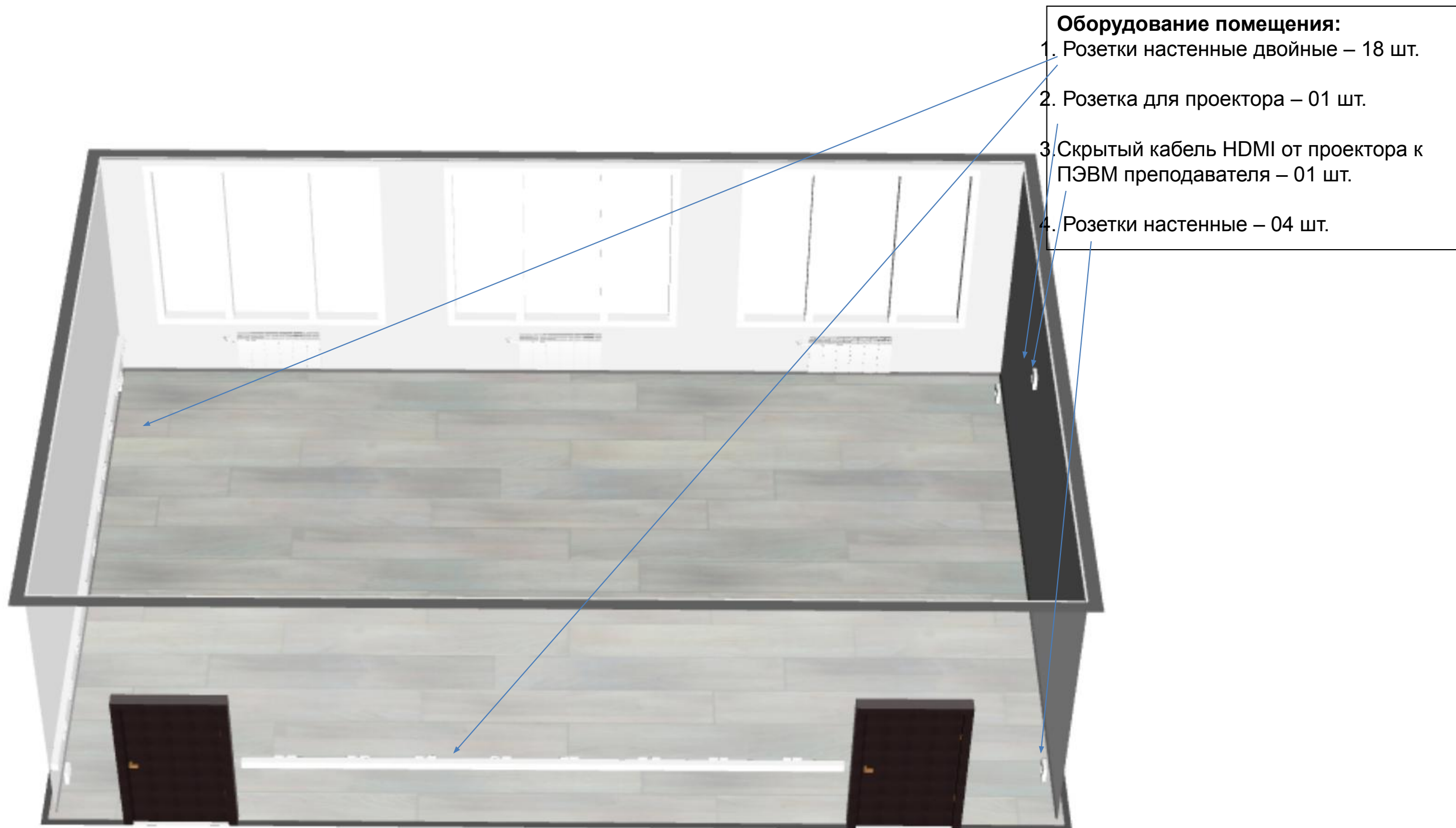
- проведение лекционных занятий со студентами ВУС 100, 101, 401.
- компьютерный класс №1

### 2. Оборудование помещения:

1. АРМ преподавателя – 01 шт. в составе:
  - компьютерный стол;
  - стул;
  - ПЭВМ.
2. Опускаемый экран – 01 шт.
3. Проектор – 01 шт.
4. Доска классная - 01 шт.
5. Рабочее место студента – 36 шт. в составе:
  - стол;
  - стул.
6. Рабочее место студента – 18 шт. в составе
  - стол компьютерный;
  - стул;
  - ПЭВМ.
7. Кондиционер – 02 шт.
8. Шкаф книжный – 01 шт.
9. Стенды.

# Помещение № 211 (25)

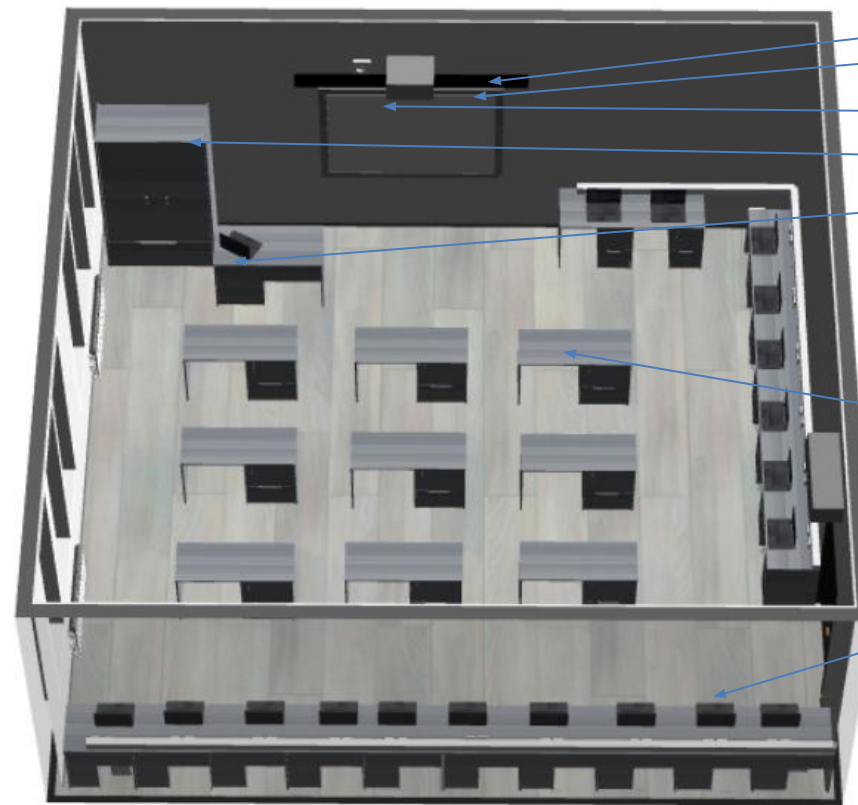
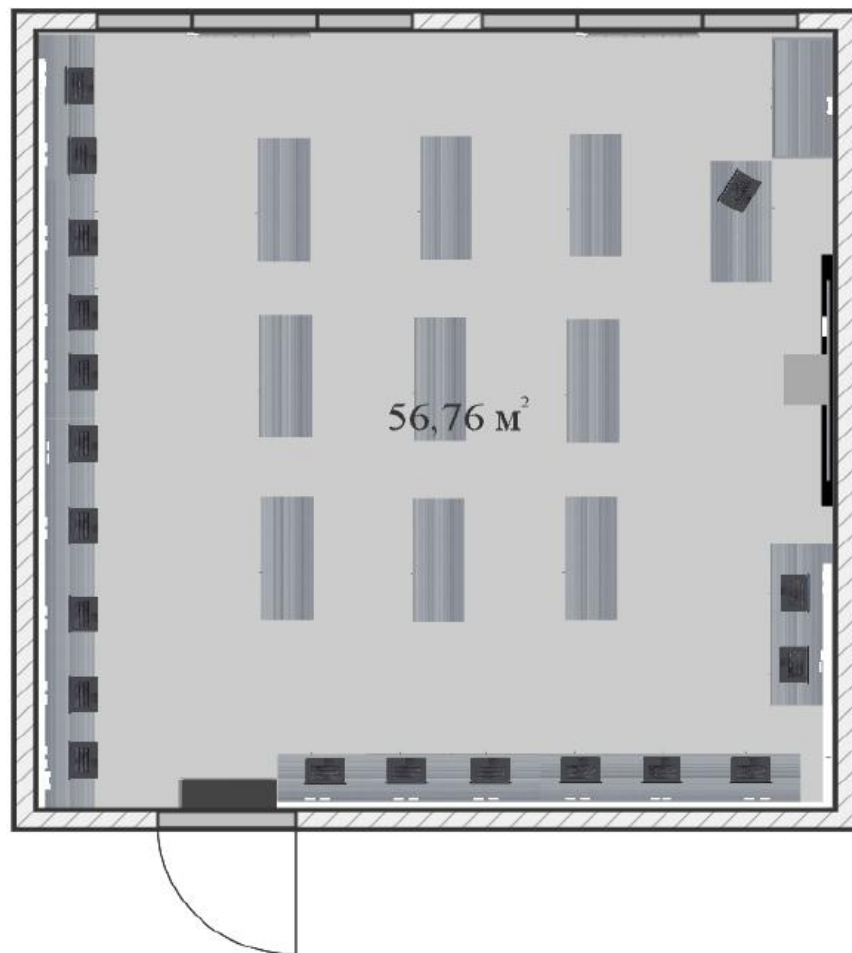
## Поточная аудитория (компьютерный класс №1) (электрика)






# Помещение № 212 (27)

## Учебная аудитория (класс для практических занятий, компьютерный класс №2)



- 1. Назначение:**
  - проведение практических занятий со студентами;
  - компьютерный класс №2
  
- 2. Оборудование помещения:**
  - 1. Опускаемый экран – 01 шт.
  - 2. Доска классная - 01 шт.
  - 3. Проектор – 01 шт.
  - 4. Шкаф лабораторный – 01 шт.
  - 5. АРМ преподавателя – 01 шт.  
в составе:
    - компьютерный стол;
    - стул;
    - ПЭВМ.
  - 6. Рабочее место студента – 18 шт.  
в составе:
    - стол;
    - стул.
  - 7. Рабочее место студента – 18 шт.  
в составе:
    - стол компьютерный;
    - стул;
    - ПЭВМ.
  - 8. Стенды.

## Учебная аудитория (класс для практических занятий, компьютерный класс №2) (электрика)

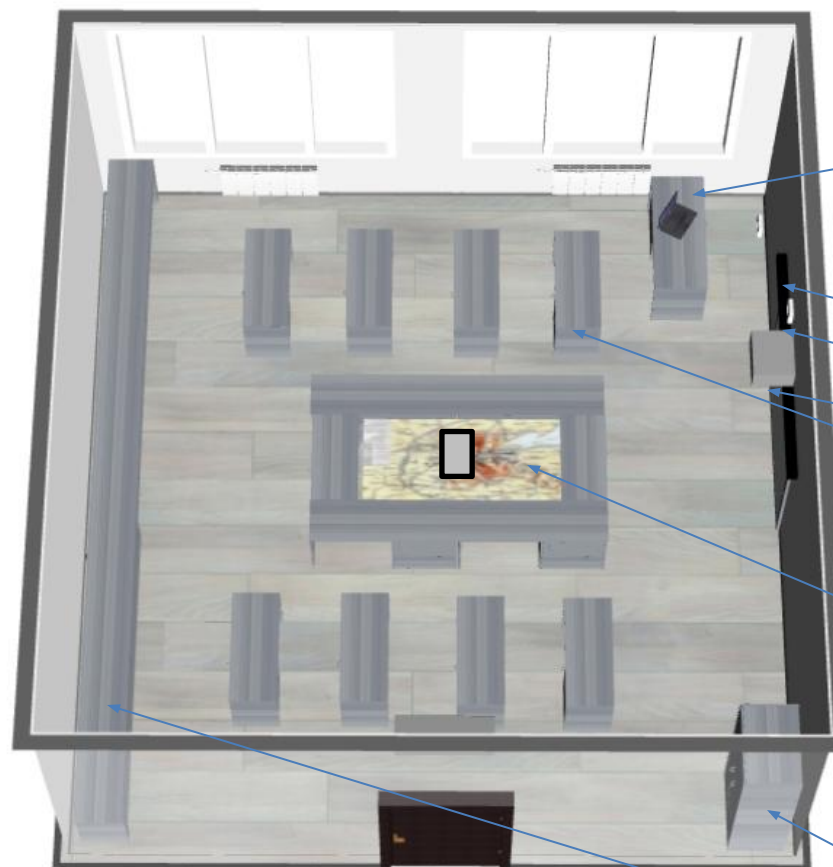
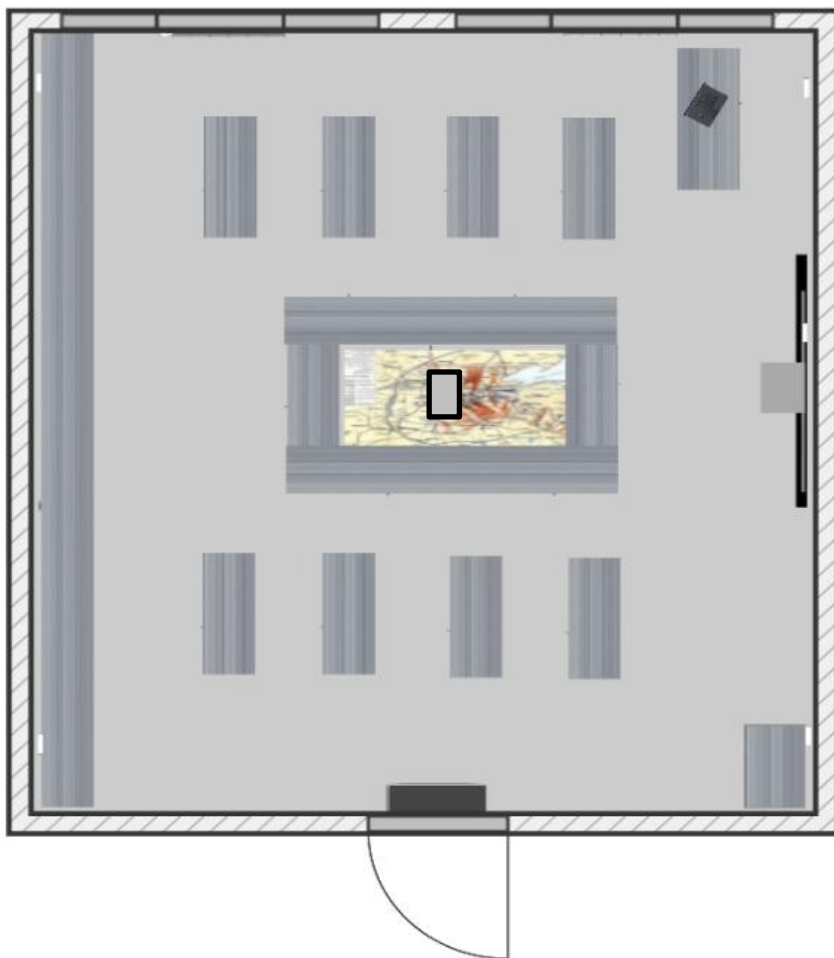


### Оборудование помещения:

1. Розетка для проектора – 01 шт.
2. Скрытый кабель HDMI от проектора к ПЭВМ преподавателя – 01 шт.
3. Розетки настенные двойные – 18 шт.
4. Розетки настенные – 04 шт.

# Помещение № 213 (28)

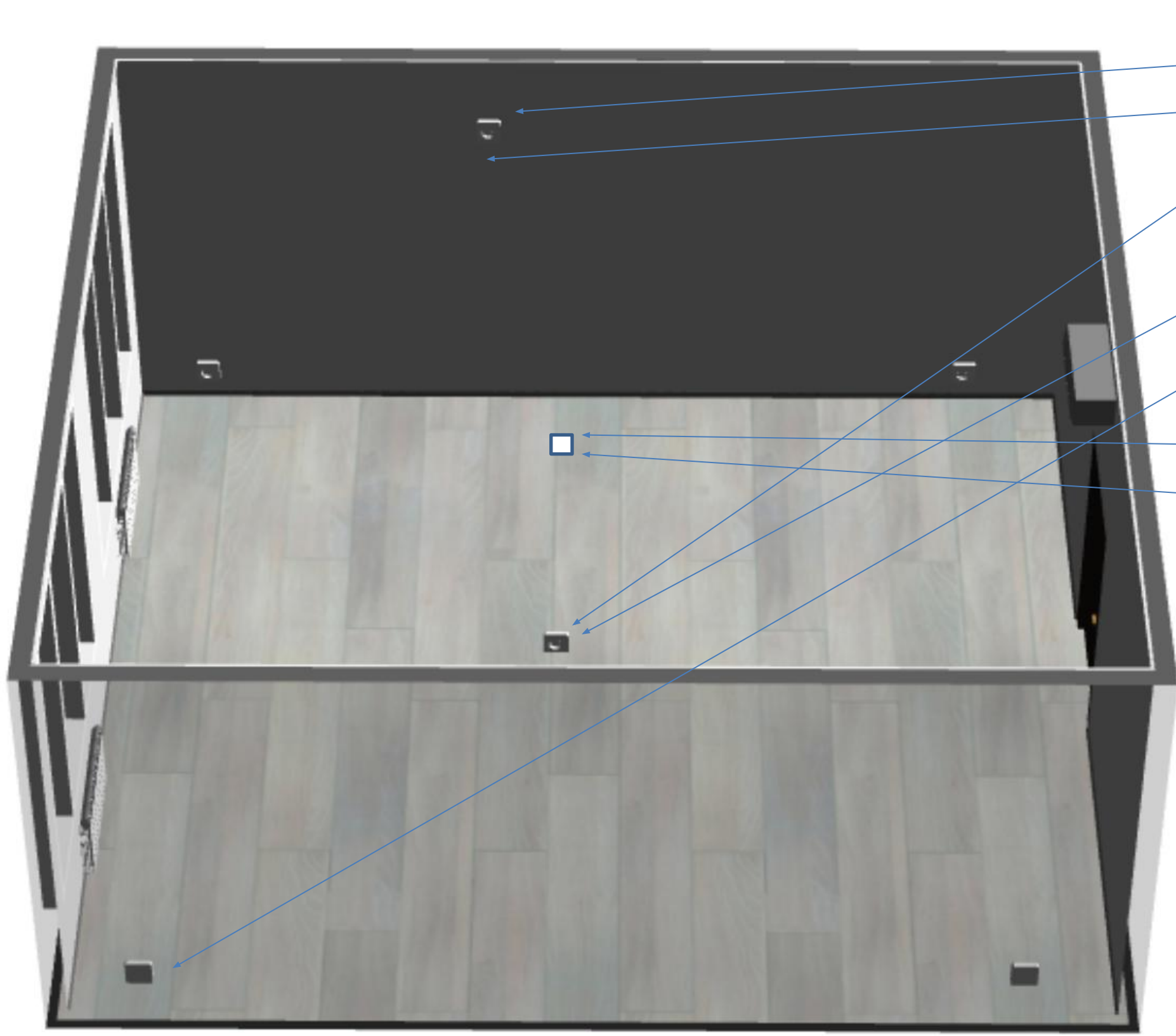
## Учебная аудитория (класс тактической подготовки)



1. **Назначение:** проведение практических занятий со студентами по тактической подготовке
2. **Оборудование помещения:**
  1. АРМ преподавателя – 01 шт.  
в составе:
    - компьютерный стол;
    - стул;
    - ПЭВМ.
  2. Опускаемый экран – 01 шт.
  3. Доска классная - 01 шт.
  4. Проектор – 01 шт.
  5. Рабочее место студента – 18 шт.  
в составе:
    - стол;
    - стул.
  6. Рабочее место студента – 10 шт.  
в составе:
    - проектор (потолочный);
    - интерактивное тактическое поле (экран);
    - стул;
    - стол.
  7. Стенды.
  8. Шкаф лабораторный – 01 шт.
  9. Стеллаж для карт – 01 шт.

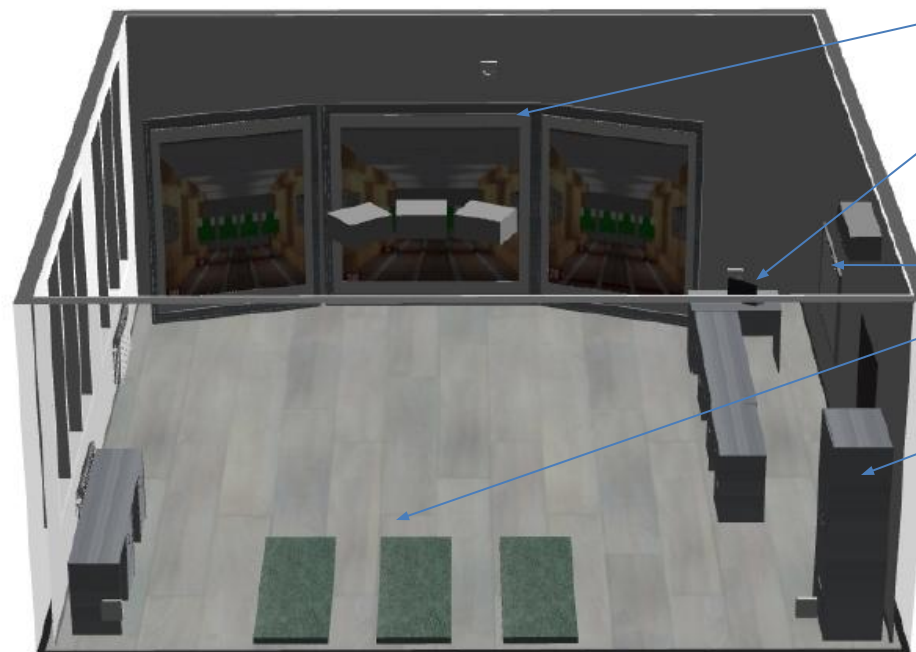
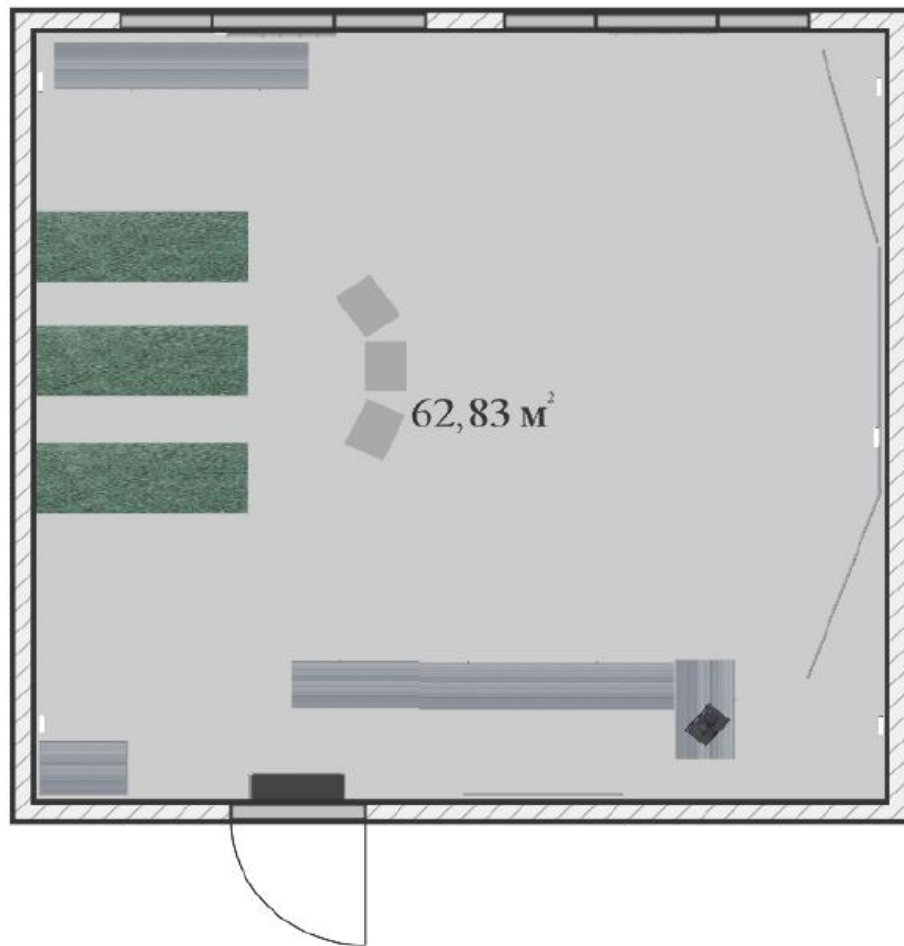
# Помещение № 213 (28)

## Учебная аудитория (класс тактической подготовки) (электрика)



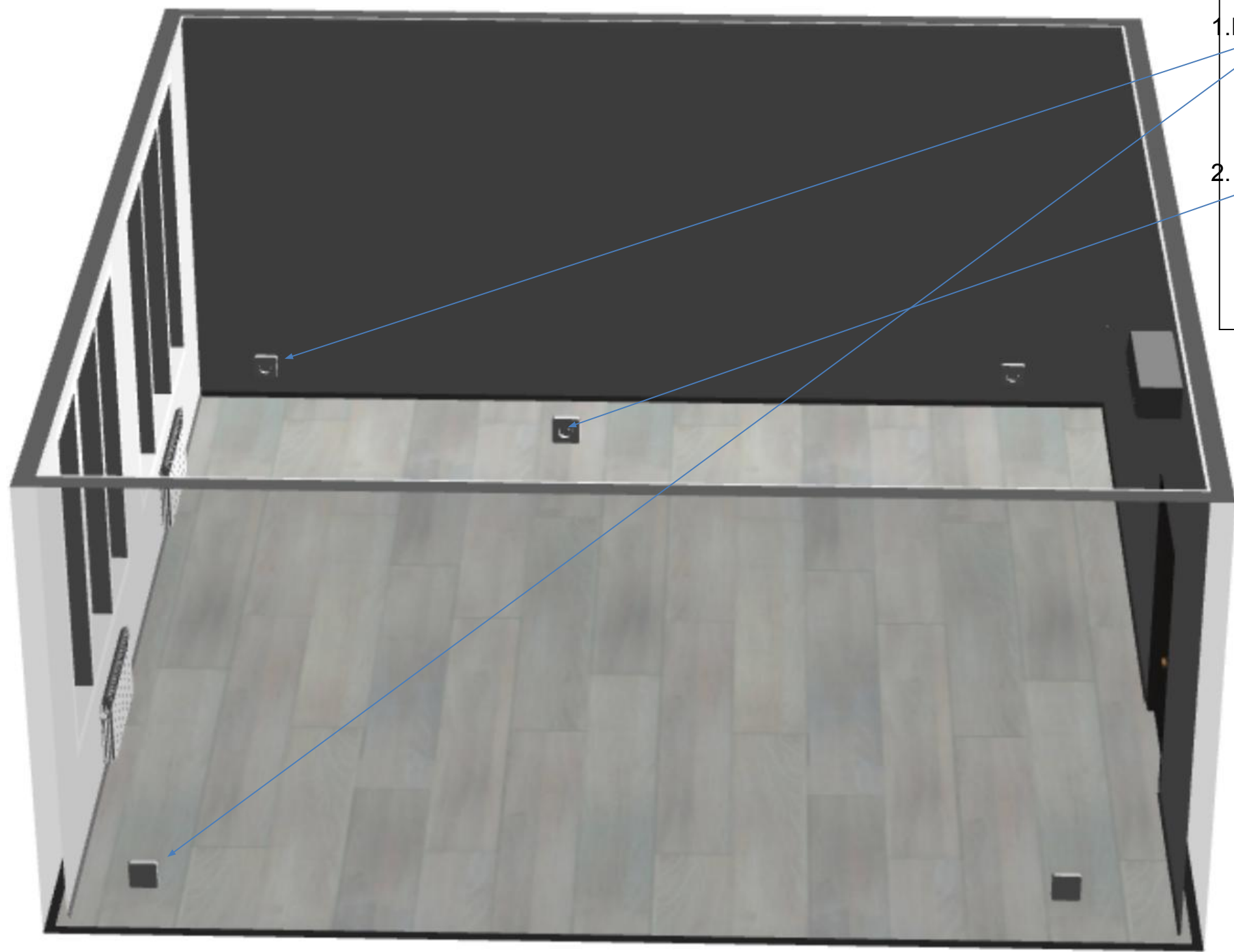
- Оборудование помещения:**
- 1. Розетка для проектора – 01 шт.
  - 2. Скрытый кабель HDMI от проектора к ПЭВМ преподавателя – 01 шт.
  - 3. Розетка напольная двойная – 01 шт.
  - 4. Скрытый кабель HDMI к ПЭВМ преподавателя – 01 шт.
  - 5. Розетки настенные – 04 шт.
  - 6. Потолочная розетка тройная – 01 шт.
  - 7. Скрытый кабель HDMI от потолочного проектора к ПЭВМ преподавателя – 01 шт.

# Помещение № 214 (29) Учебная аудитория (тир)



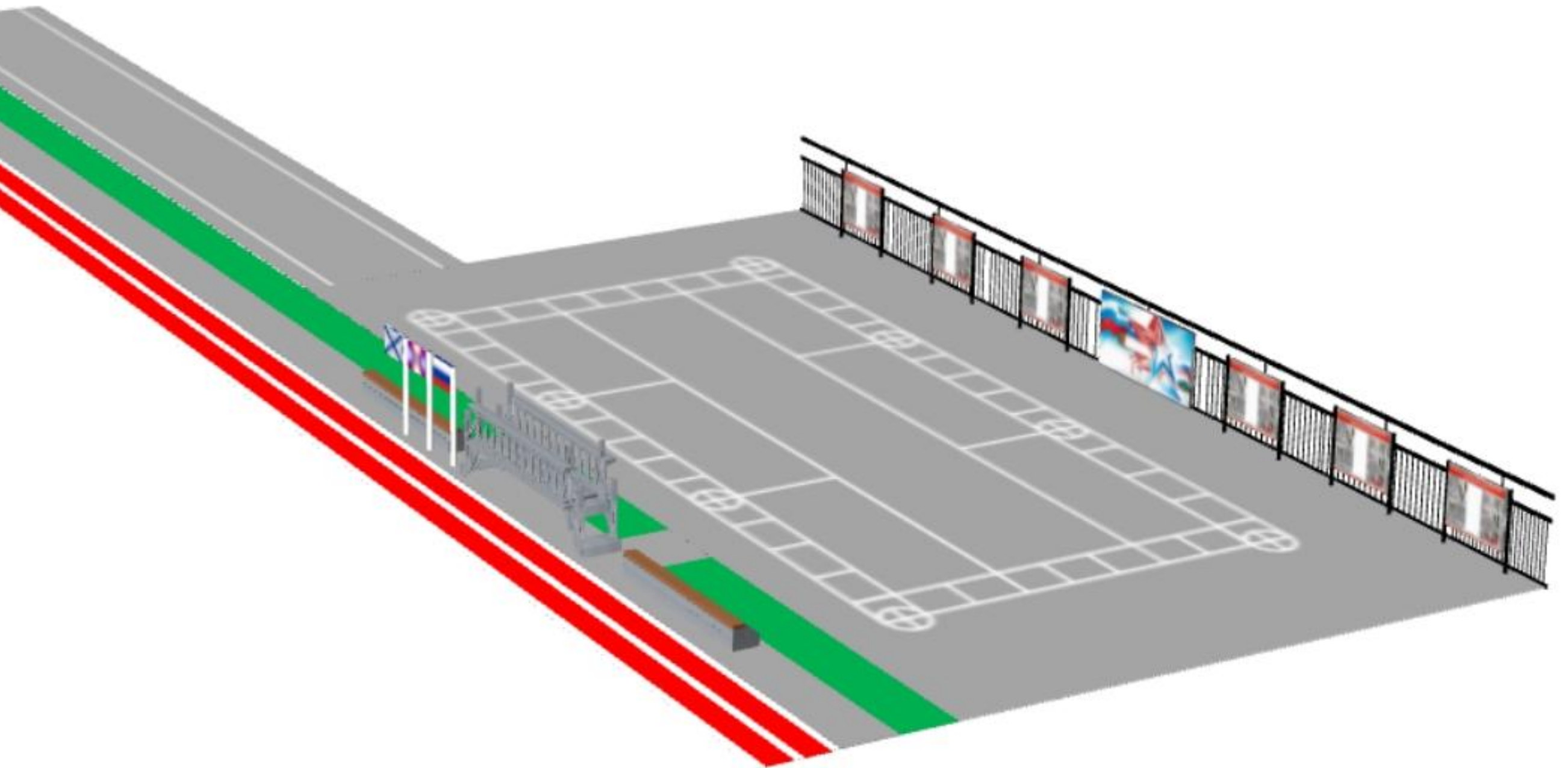
- 1. **Назначение:** проведение практических занятий со студентами по стрелковой подготовке.
- 2. **Оборудование помещения:**
  - 1. Электронный стрелковый тир – 01 шт.
  - 2. АРМ преподавателя в составе:
    - компьютерный стол;
    - стул;
    - ПЭВМ.
  - 3. Доска классная - 01 шт.
  - 4. Рабочее место студента – 03 шт.
  - 5. Стенды.
  - 6. Шкаф лабораторный – 01 шт.

# Помещение № 214 (29) Учебная аудитория (тир) (электрика)

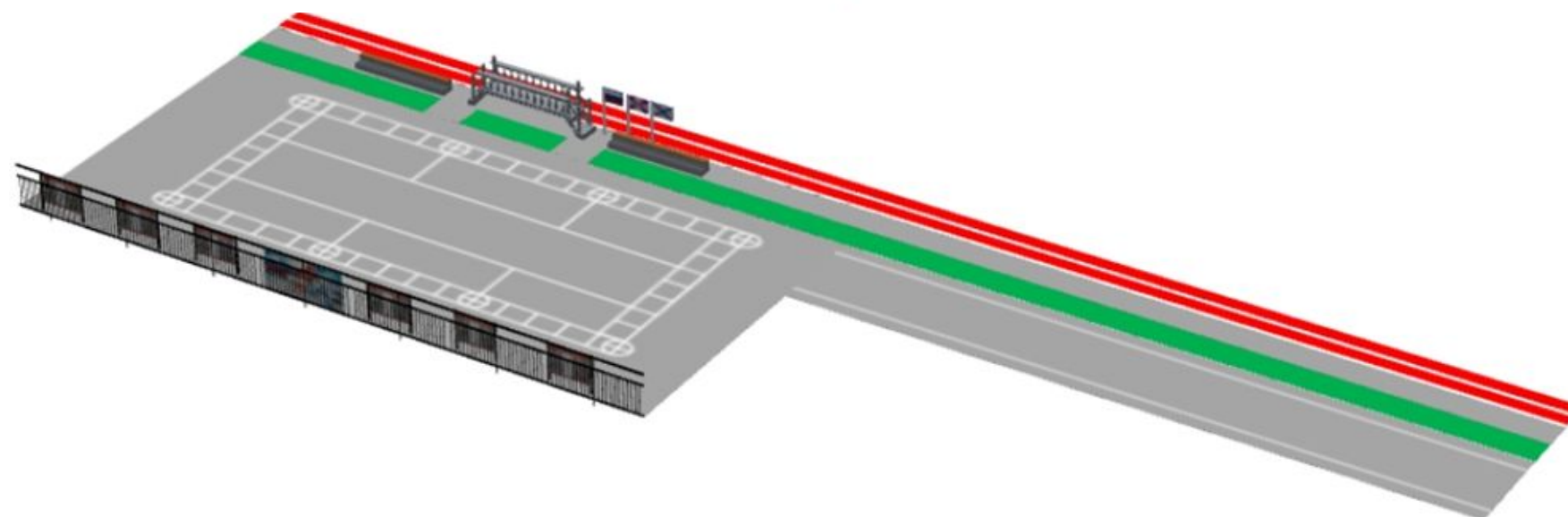
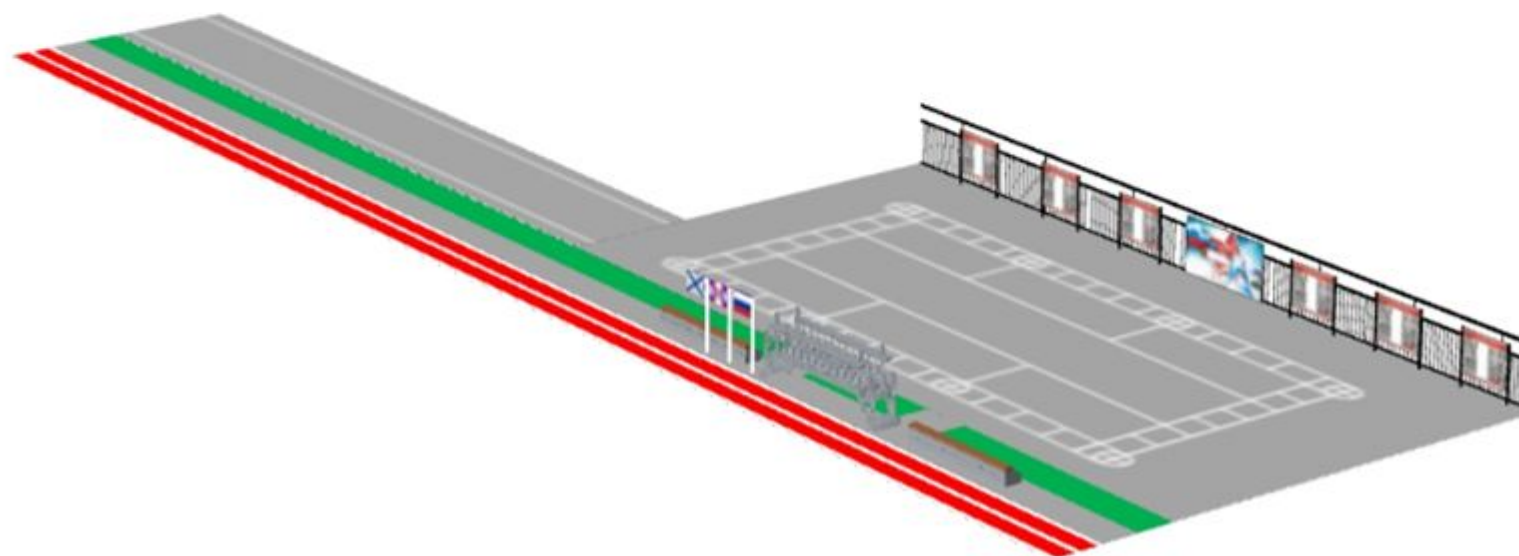
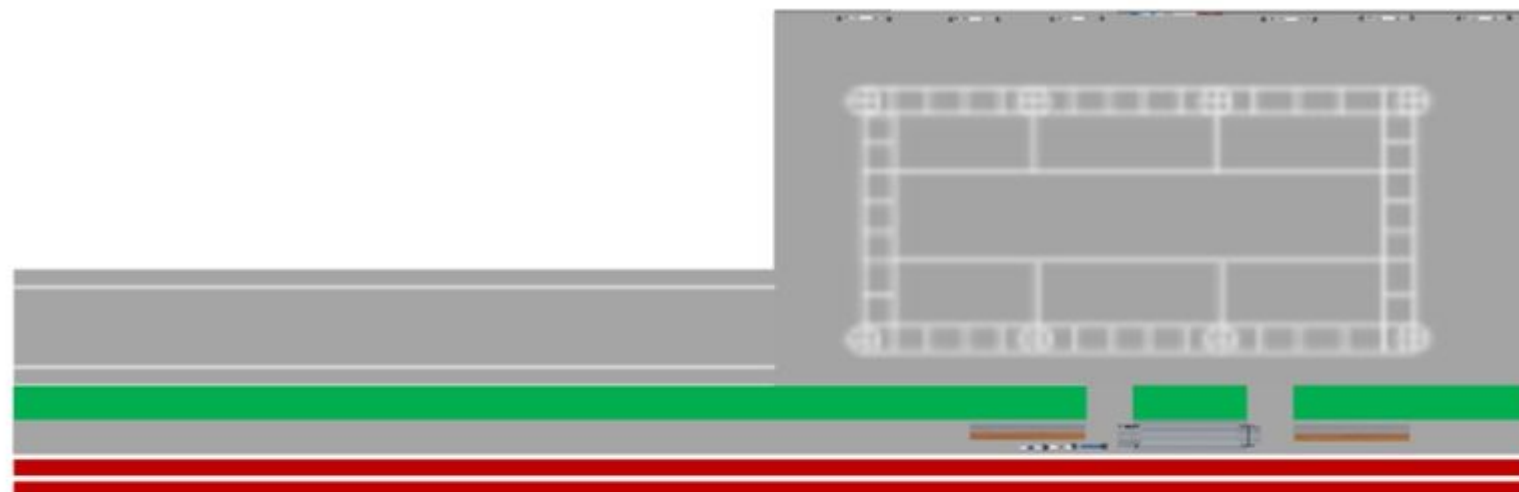


- Оборудование помещения:**
- 1. Розетки настенные тройные – 04 шт.
  - 2. Розетка потолочная тройная – 02 шт.

# Плац

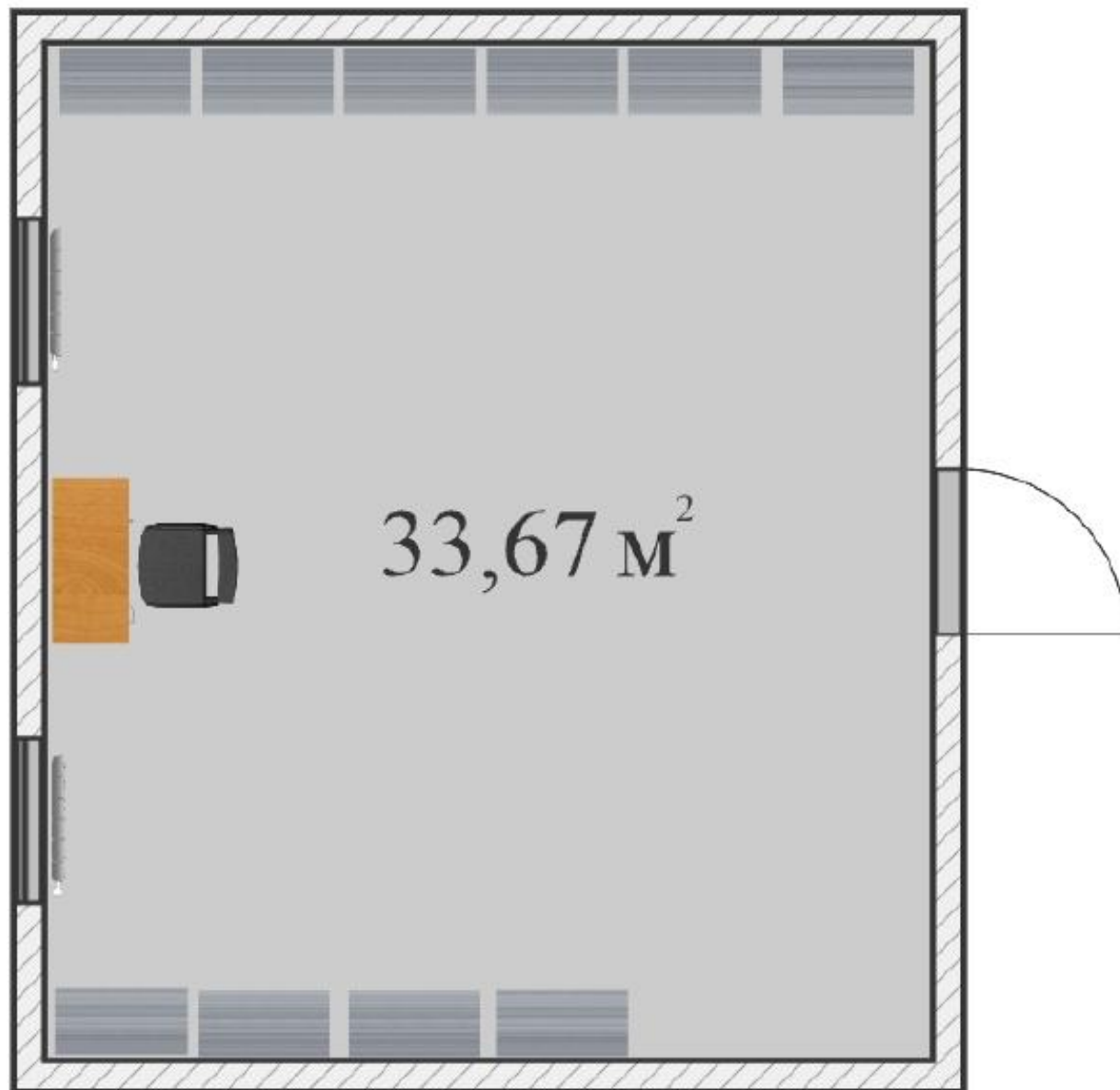


# Плац





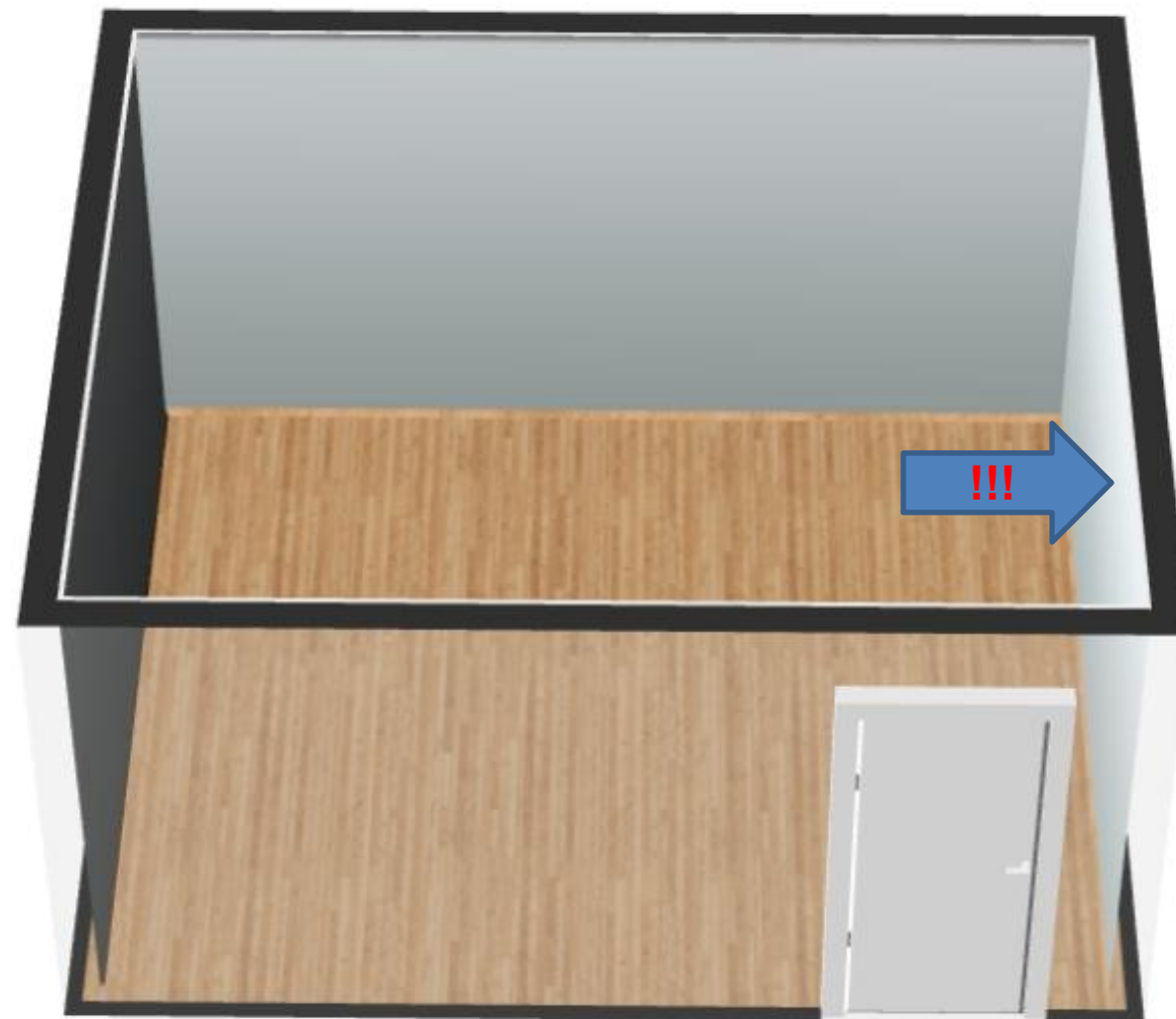
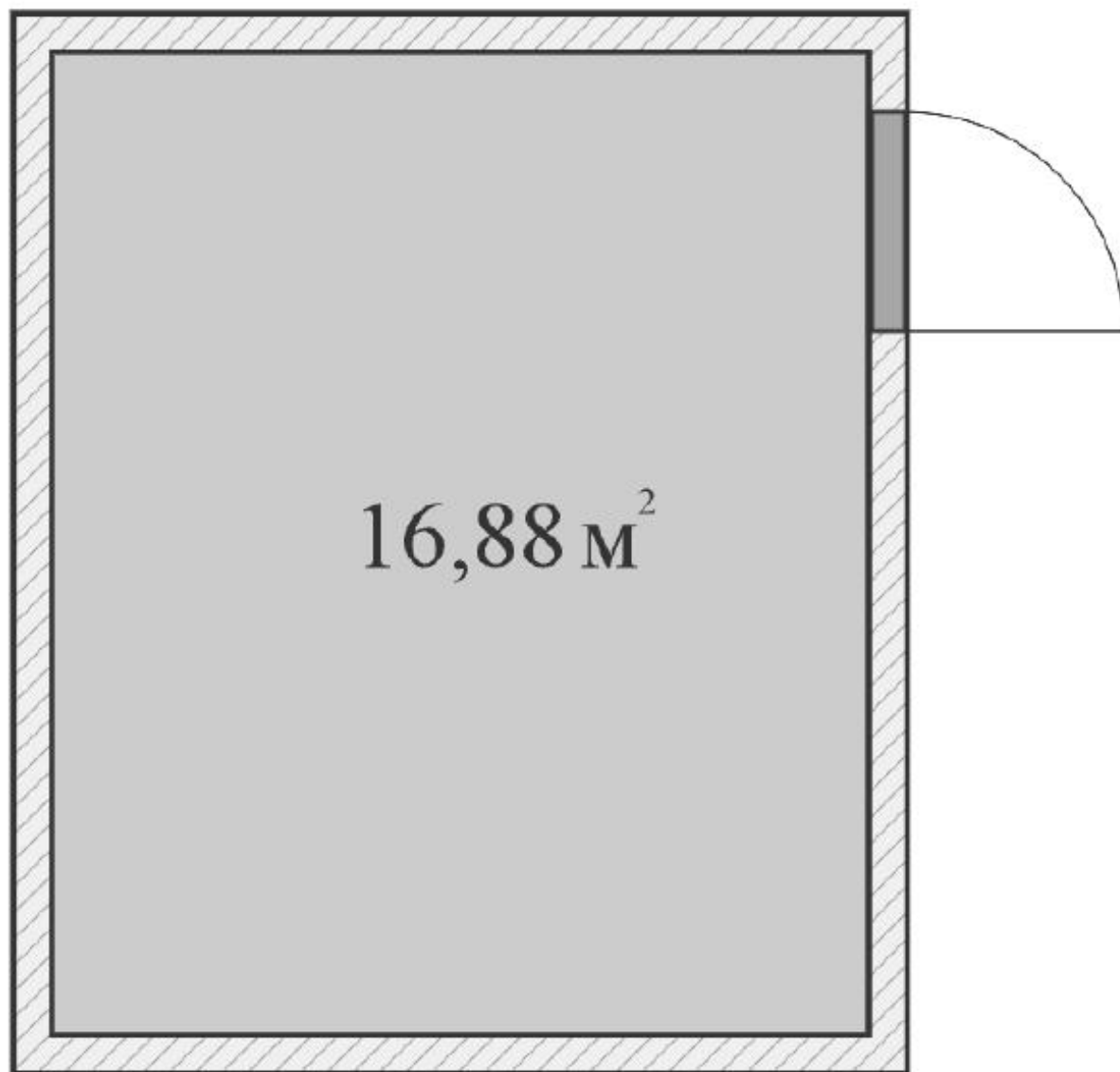
## Хранилище №2 (004)



Перечень необходимых работ:

- замена пластиковой двери на металлическую;
- гидроизоляция внешней стены, противогрибковая обработка;
- косметический ремонт.

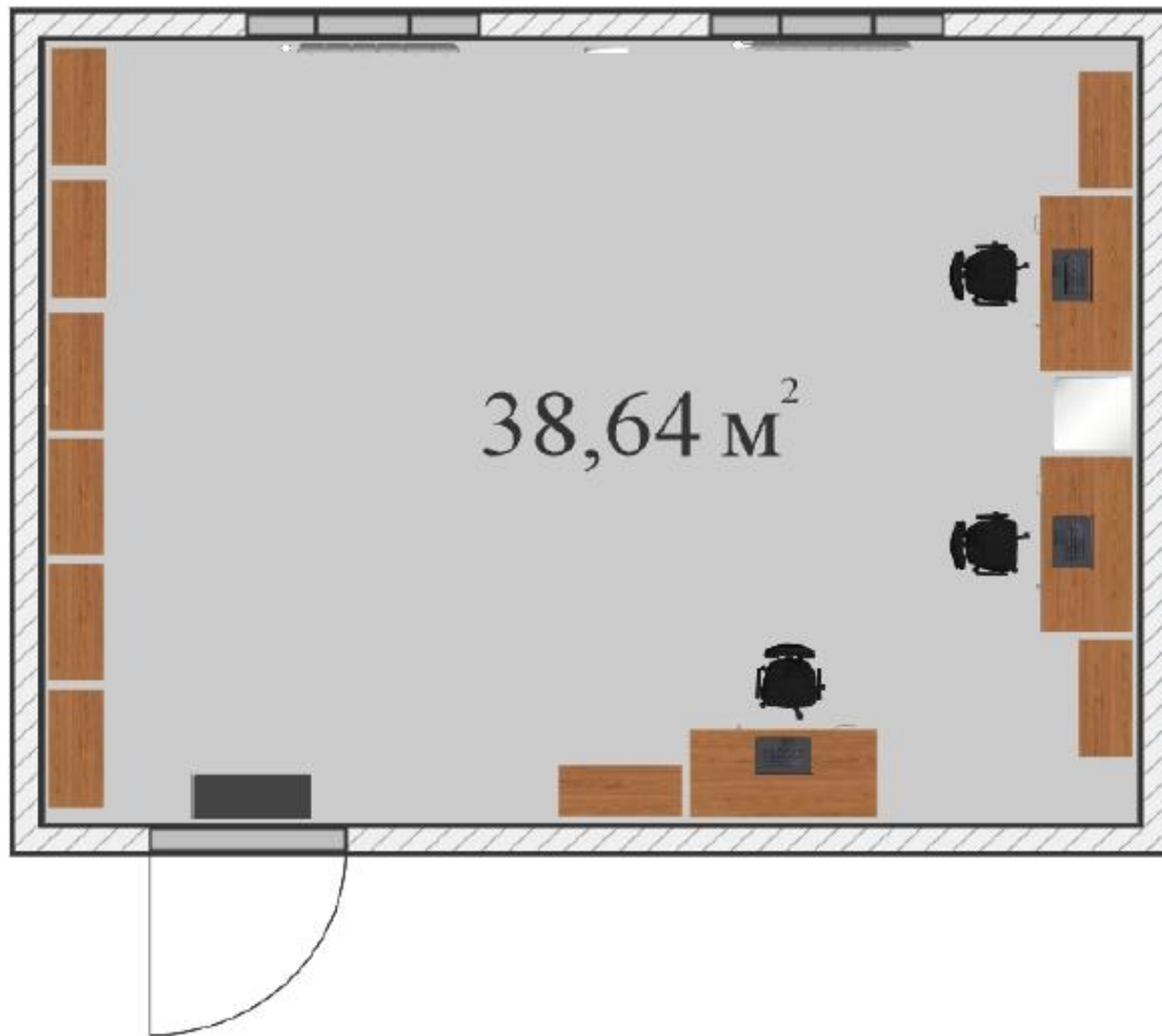
## Хранилище №3 (007)



Перечень необходимых работ:

- замена пластиковой двери на металлическую;
- замена внешней перегородки с гипсоплиты на гипсоблок (требование пожарной службы);
- гидроизоляция внешней стены, противогрибковая обработка;
- установка вентиляционного канала в стене.
- косметический ремонт.

# Помещение №017 Лаборантская



Перечень необходимых работ:

- замена розеток на тройные;
- установка вентиляционного канала в стене;
- косметический ремонт.