



SHINING3D®

Цифровая стоматология вместе с SHINING3D

К у р ь я н о в А н д р е й

В о л к о в С е р г е й

SHINING3D RUS



KOMI



先临三维[®] SHINING 3D[®]

Продукты Shining3D



Линейка лабораторных сканеров

AutoScan-DS-EX

AutoScan-DS-EX Pro

AutoScan-DS-MIX




Первый шаг в цифре

355 000 руб



Высокая скорость сканирования

455 000 руб



Высокая детализация

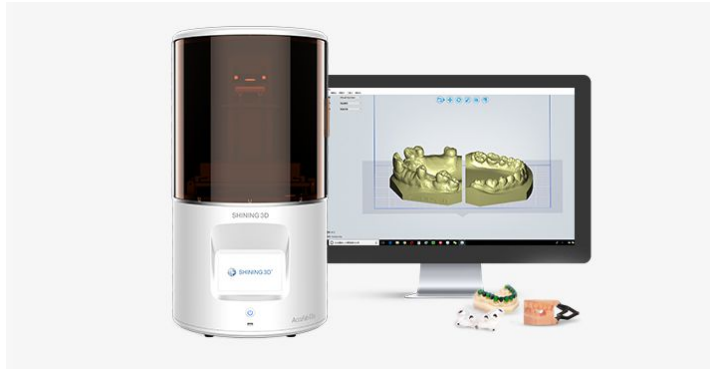
640 000 руб

Линейка лабораторных

Model		DS-EX	DS-EX Pro s	DS-MIX
Release Date		October 2017	April 2018	May 2020
Camera Resolution		2 x 1.3 MP	2 x 1.3 MP	2 x 5 MP
Scan Range		100 x 100 x 75 mm (3.9 x 3.9 x 3.0 in.)	100 x 100 x 75 mm (3.9 x 3.9 x 3.0 in.)	100 x 100 x 75 mm (3.9 x 3.9 x 3.0 in.)
Accuracy		15 μm	10 μm	≤7 μm
Light Source		White light	Blue light	Blue light
Interface		USB 3.0	USB 3.0	USB 3.0
Scan Speed	Die Scan	30 s	12 s (single die) / 21 s (8 dies)	18s (1~4 dies) / 33s (5~8 dies)
	Arch Scan	13 s	12 s	13 s
	Impression	120 s	58 s	32 s
Texture		Color	Black/White	Black/White
Articulator Scan		Static	Static/Dynamic	Static/Dynamic, support articulator transfer

Лабораторный 3D принтер

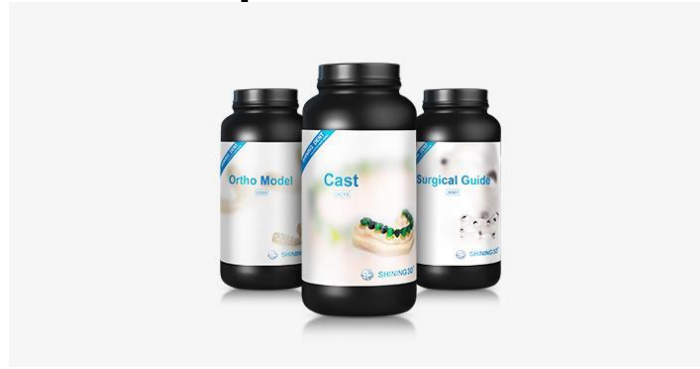
AccuFab D1-S



3D принтер

440 000 руб

Расходные
материалы



Фотополимерный материал

От 9 900 руб

FabCure



Станция
засветки

35 000 руб

SLM (печать из металла) 3D

при

EP-M150



3D принтер

От 9,5 млн руб

3D печать CoCr



От 250 руб/ед

Получение цифрового оттиска Два пути



AORALSCAN2

Интраоральный сканер

Без порошка

Реалистичная
цветопередача

Удобный и
простой в
работе

Интеллектуальное
сканирование





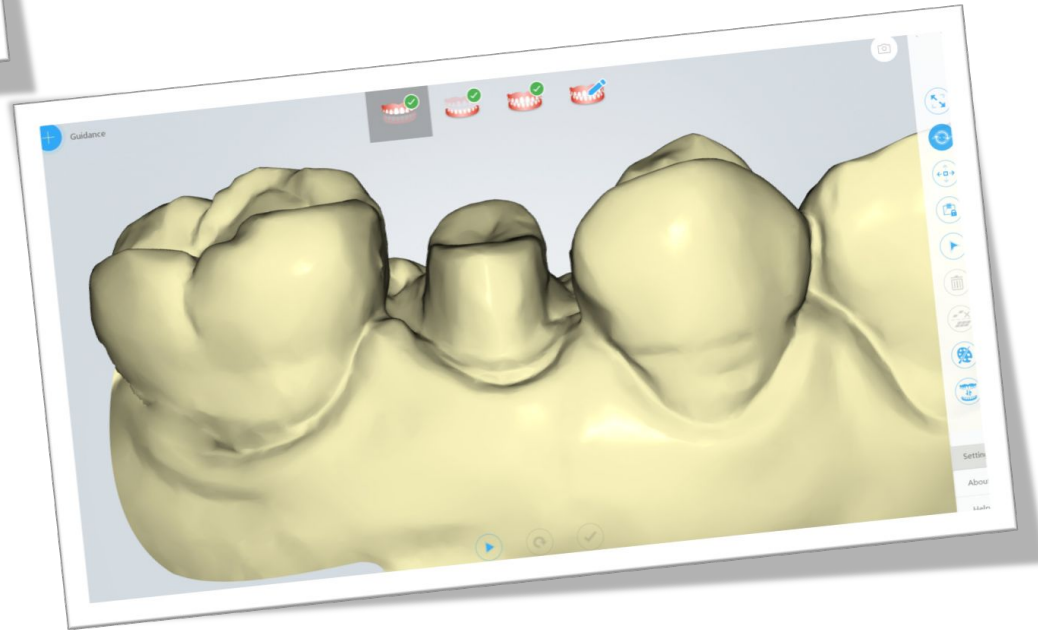
Автоклавируемые насадки

Автоматическая система анти-запотевания

Эргономичный дизайн

Динамический LED Индикатор

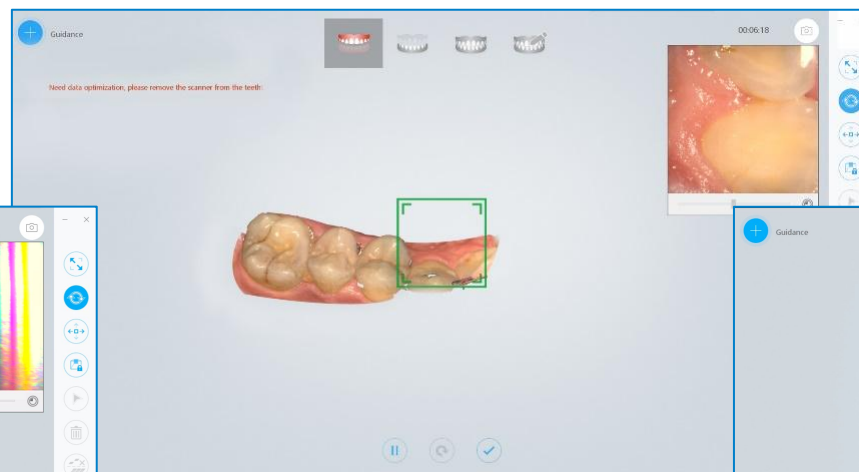
Система уточненного сканирования



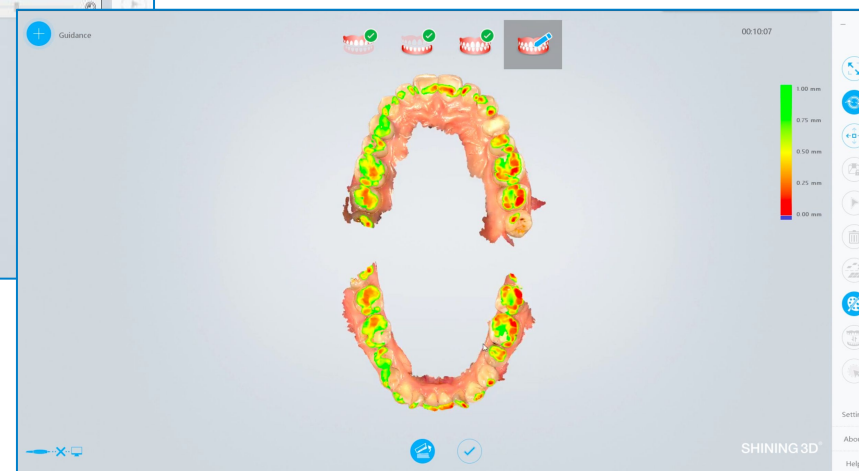
Интеллектуальная система



Оптимизация данных в
процессе сканирования



Быстрое автоматическое
позиционирование



Удобный клинический
инструментарий

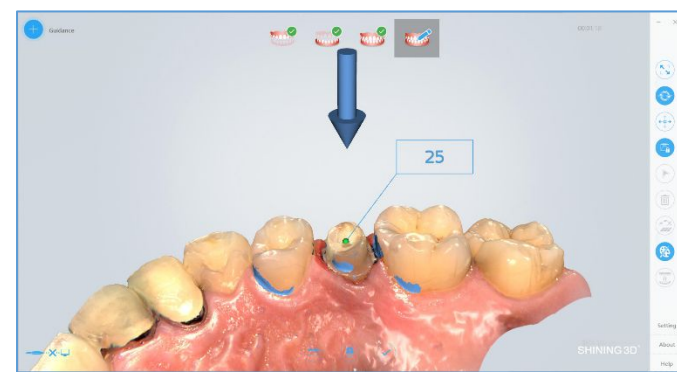
Клинический инструментарий



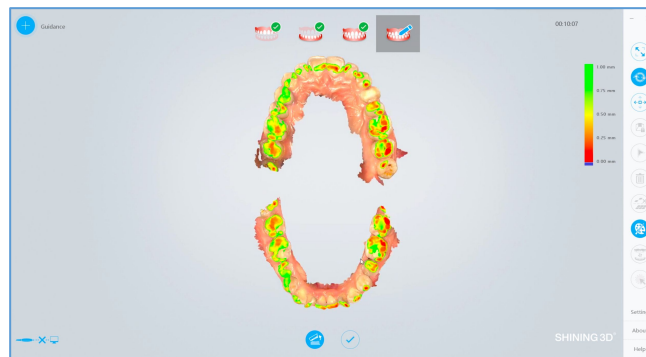
Маркировка зубов



Координация



Проверка поднутрений



Точки контакта в прикусе



Уточнение границ
препарирования

Основные

задачи



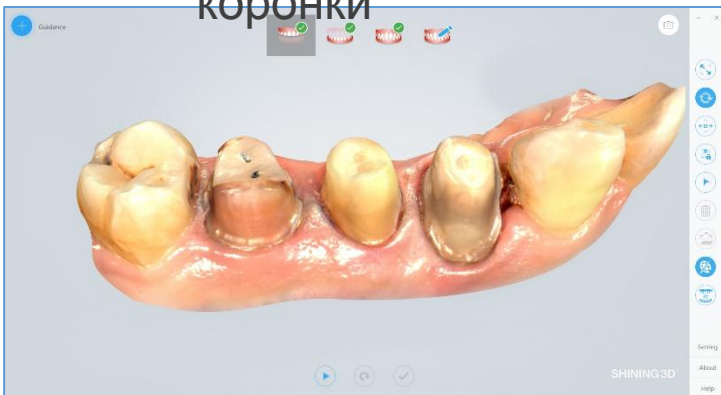
Одиночные
коронки



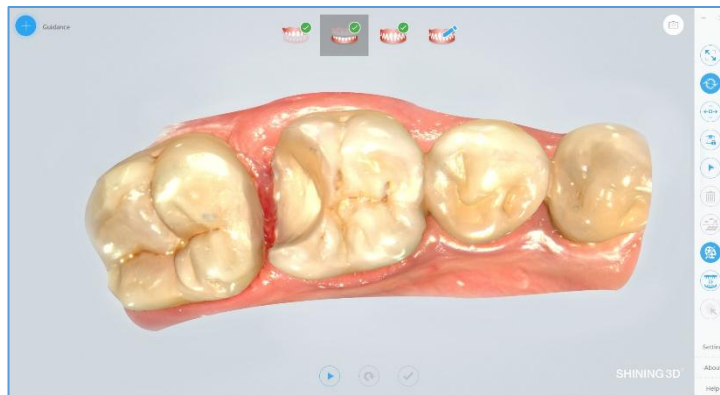
Виниры



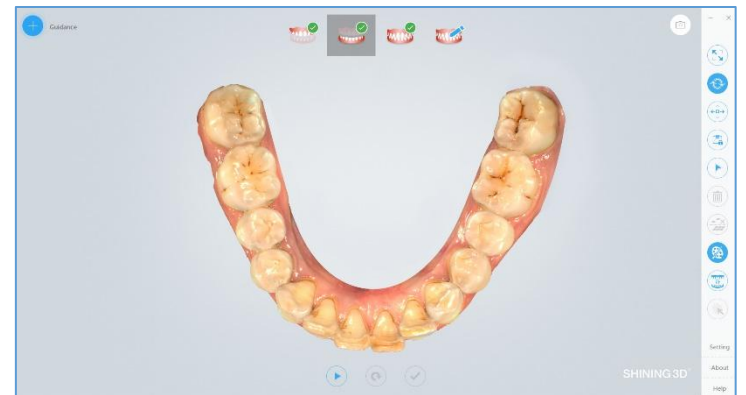
Импланты



3-единичные
мосты



Вкладки
накладки



Ортодонтия



SHINING 3D®

Практическая
часть

先临三维® SHINING 3D®