
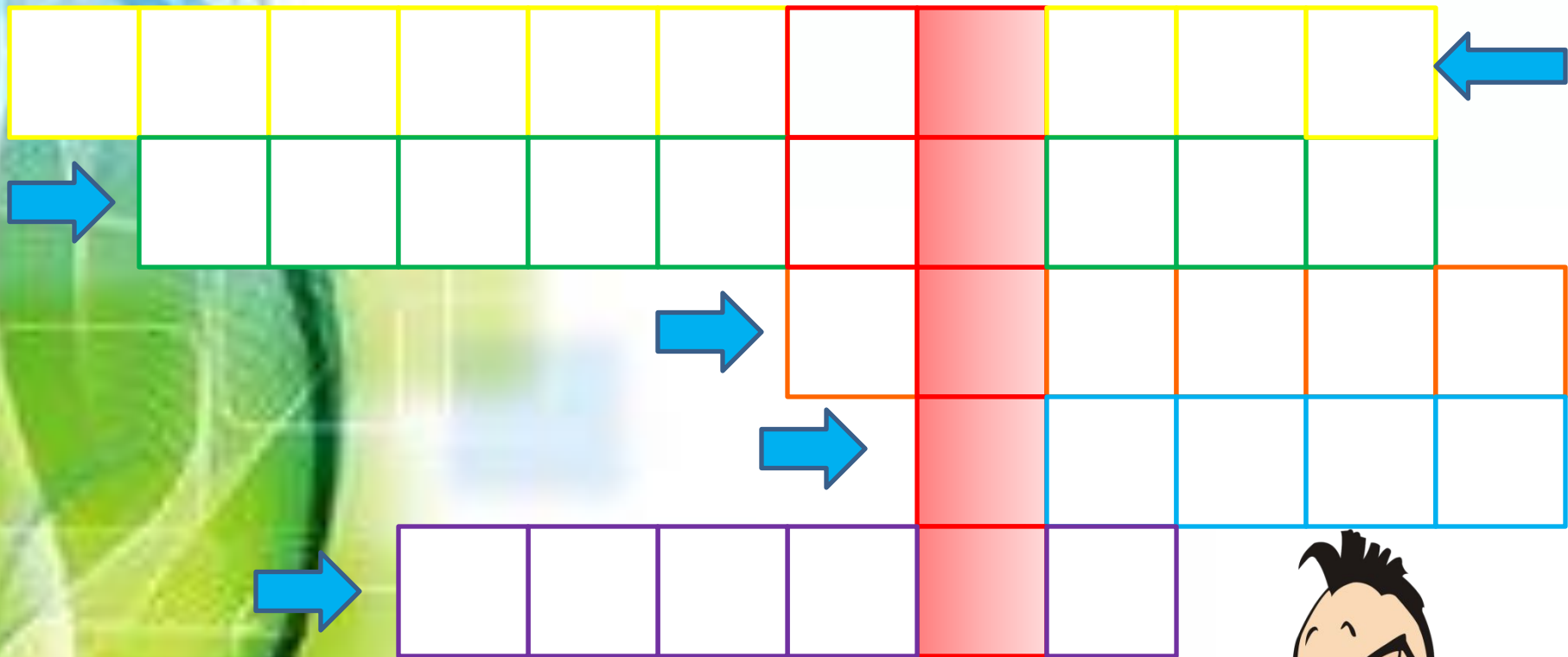
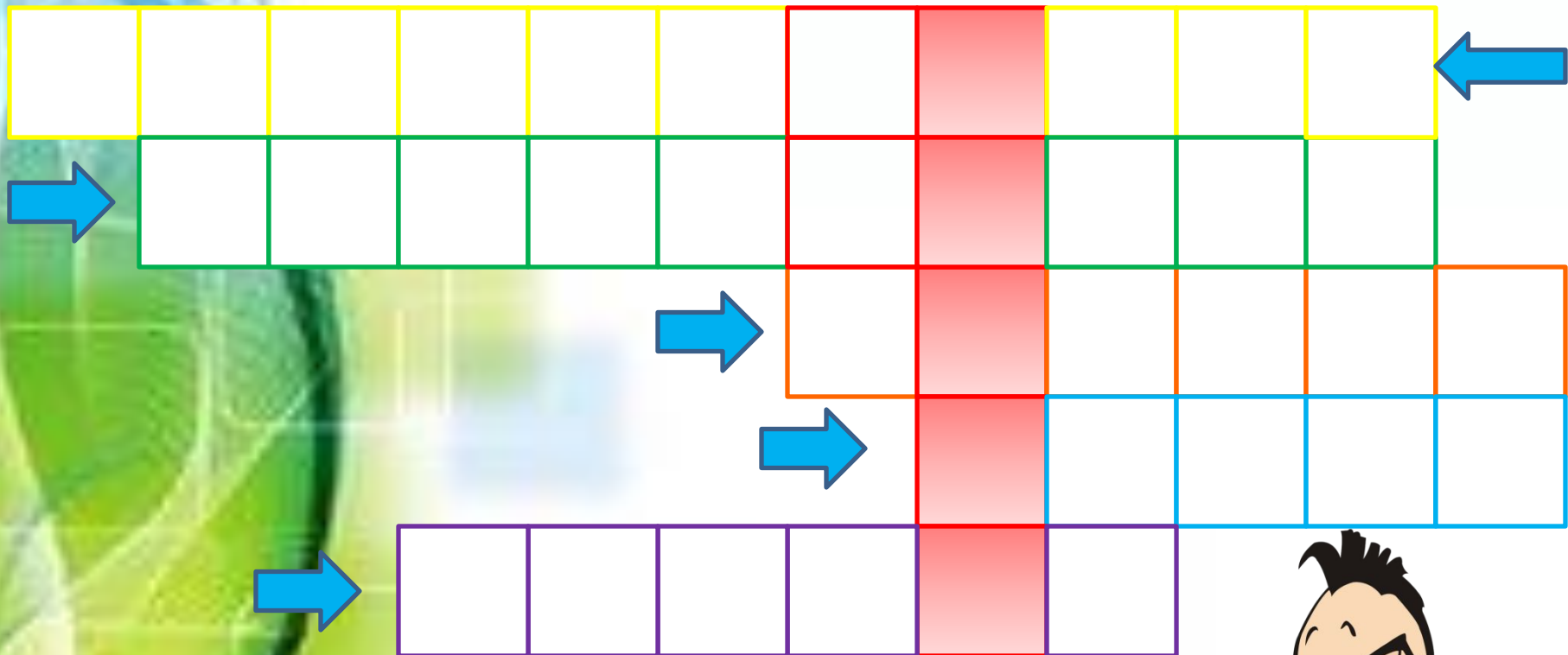
A microscopic view of a green leaf, showing the intricate vein structure. The image is overlaid with a semi-transparent grid pattern, suggesting a scientific or technical theme. The colors are primarily green and blue, with a bright light source creating a lens flare effect on the left side.

МЕТОДЫ ИССЛЕДОВАНИЯ

**Кроссворды от
Всезнайки**





”



’

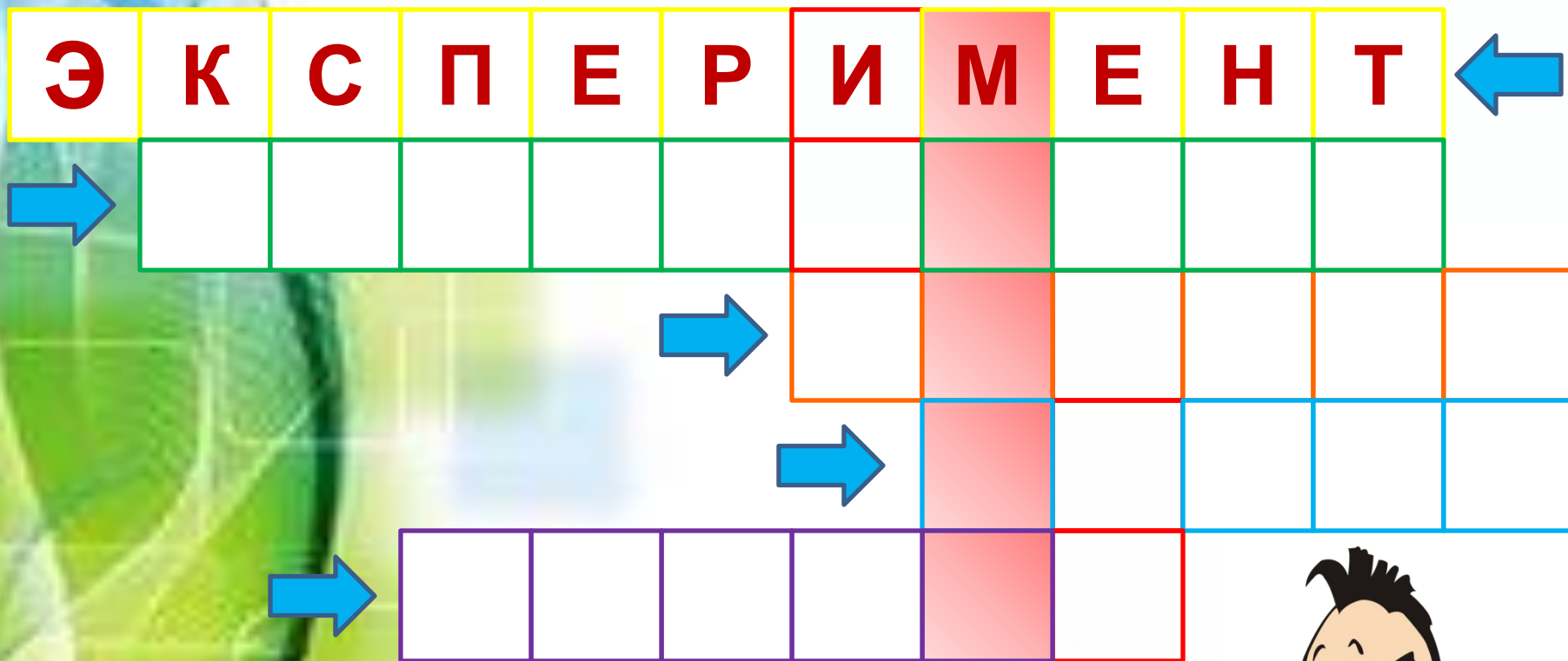
УМ



’

МА =
ЭК





”



”

УМ





”

МА =
ЭК



Э	К	С	П	Е	Р	И	М	Е	Н	Т



НА



ИЕ



Э	К	С	П	Е	Р	И	М	Е	Н	Т
Н	А	Б	Л	Ю	Д	Е	Н	И	Е	

НА



ие




Э К С П Е Р И М Е Н Т

Н А Б Л Ю Д Е Н И Е



ИЕ



Э	К	С	П	Е	Р	И	М	Е	Н	Т
Н	А	Б	Л	Ю	Д	Е	Н	И	Е	
					Ч	Т	Е	Н	И	Е



ИЕ



Э	К	С	П	Е	Р	И	М	Е	Н	Т
Н	А	Б	Л	Ю	Д	Е	Н	И	Е	
					Ч	Т	Е	Н	И	Е



AT =

Э	К	С	П	Е	Р	И	М	Е	Н	Т	
→	Н	А	Б	Л	Ю	Д	Е	Н	И	Е	
						Ч	Т	Е	Н	И	Е
						О	П	Р	О	С	



АТ = ОП

Э	К	С	П	Е	Р	И	М	Е	Н	Т
Н	А	Б	Л	Ю	Д	Е	Н	И	Е	
					Ч	Т	Е	Н	И	Е
						О	П	Р	О	С



Э К С П Е Р Р И М Е Н Т ←

→ Н А Б Л Ю Д Е Н И Е


→ Ч Т Е Н И Е

→ О П Р О С

→ Б Е С Е Д А



Э	К	С	П	Е	Р	И	М	Е	Н	Т	←	
Н	А	Б	Л	Ю	Д	Е	Н	И	Е			
						Ч	Т	Е	Н	И	Е	→
						О	П	Р	О	С	→	
						Б	Е	С	Е	Д	А	→





Молодцы!

