

İşə icazə üçün SƏTƏM təlimi

Zaur M, SƏTƏM üzrə Mütəxəssis

Fevral 2020.



Məzmun;

- ❖ İşə icazə sənədin məqsədi
- ❖ İşə icazə sənədinə aid edilən əməliyyatlar
- ❖ İşə icazə sənədin tələb edən podratçı şirkət və məsul şəxs
- ❖ İşə icazə tələb edən sənədlər və sertifikatlar
- ❖ İşə icazə sənədi və doldurulma qaydası
- ❖ İşə icazə sənədini imzalayan məsul şəxslər
- ❖ İşə aid olan SƏTƏM qayda və tələblər
- ❖ İşə icazə sənədi ilə bağlı əlaqə nömrəsi

İşə icazə sənədinin məqsədi;

- ❖ İşə icazə sənədi, Azərbaycan Supermarket şirkətinin bütün departamentlərinə, bölmələrinə, işçilərinə və podratçılmasına aid edilir.
- ❖ Bu sənədin yaradılması mağazalarda, onun ətrafında və ya Azərbaycan Supermarket Şirkətinə məxsus olan digər obyektlərdə yüksək təhlükə potensialı işlərin qarşısının alınması üçündür.
- ❖ O cümlədən, nəzarət metodlarını müəyyən etmək və bu kimi işlərin həyata keçirilməsi zamanı baş verə biləcək təhlükəli halların, insan xəsarətinin baş verməməsinə nəzarət sənədidir.
- ❖ Avadanlıqların sıradan çıxması, ekoloji təsir və itkilərlə nəticələnə biləcək digər hadisələri önləmək məqsədi daşıyır.

İşə icazə sənədinə aid edilən əməliyyatlar;

1.İsti işlərə aid olan əməliyyatların ;

- ❖ 1 Bütün qaynaq işləri;
- ❖ 2.Propan qazı vasitəsilə isitmə;
- ❖ 3.Laqonda avadanlığı ilə yonma və ya kəsmə işləri;
- ❖ 4.Oksigen qaz vasitəsi ilə kəsmə-yonma işləri;
- ❖ 5.Yanğın təhlükəsi törədə biləcək digər qığılcım törədən işlər aid edilir.

2.Hündürlükdə aid edilən əməliyyatların siyahısı;

- ❖ 1.Hündürlüyü 2 metrdən çox olan işlər;
- ❖ 2.Damlar və digər mühafizə kənarı olmayan hissələrdə aparılan işlər;
- ❖ 3.Elektrik adam qaldırıcı avadanlıqlardan;
- ❖ 4.Hündürlüyü 2 metrdən çox qalxan skafold platformasında görülən bütün işlər.

3. Yüksək gərginlikli elektrik əməliyyatları;

- ❖ 1.Yüksək gərginlikli elektrik otaqlarında;
- ❖ 2.Qovşaqlarda;
- ❖ 3.Stansiyalarda aparılan təmir;

Qeyd: Yalnız fəvqəladə hallar zamanı işə icazə sənədi tələb edilmədən təhlükənin dərhal qarşısının alınması hərəkətləri həyata keçirilə bilər. Digər bütün hallarda heç bir təcili iş həmin işin təhlükəli görülməsi üçün əsas ola bilməz.

İşə icazə sənədin tələb edən podratçı şirkət və məsul şəxs;

❖ Podratçı şirkət;

İşə başlamadan əvvəl əməliyyatı həyata keçirəcək podratçı şirkət tərəfindən iş planının (Elektrik, Mexanik, İsti işlər və Hündürlükdə iş üzrə məsul şəxs) texniki aidiyyatı üzrə işi təşkil edən mühəndisə təqdim edəcək. Sənəd, aidiyyatı texniki işçi və SƏTƏM nümayəndəsi tərəfindən müzakirə olunduqdan sonra işə icazə sənədi imzalanıb, əməliyyatı həyata keçirəcək podratçı şirkətə təqdim olunacaq.

İşi təşkil edən mühəndis

1.İşə icazə tələb edən işlərin təhlükəsiz təşkilini təmin edəcək;

❖ 2.İşə icazə tələb edən işin SƏTƏM nümayəndəsi ilə müzakirə edəcək;

❖ 3. İşə icazə sənədinin tam və düzgün doldurulduğuna əmin olacaq;

❖ 4. İşə icazə tələb edən işin təhlükəsiz görülməsi üçün işin görülməyi sahəyə baxış keçirəcək və əmin olacaq ki, qeyd edilən işin təhlükəsiz görülməsi üçün heç bir maneə yoxdur və sonra görülmək işi SƏTƏM nümayəndəsi ilə birlikdə müzakirə edəcək;



İşə icazə tələb edən sənədlər və sertifikatlar;

- ❖ Elektrikin dərəcə sertifikatı;
- ❖ Qaynaqçının dərəcə sertifikatı;
- ❖ Hündürlükdə işləmək üçün icazə sertifikatı;
- ❖ Mexaniki izolyasiya sertifikatı;
- ❖ Elektrik izolyasiya sertifikatı;
- ❖ İş planı və çizgi;
- ❖ Təhlükəsizlik kəmərinin sertifikatı və hündürlükdə iş avadanlıqlarının sertifikatları;
- ❖ Hündürlüyə qaldırıcı platformanı idarə edən şəxslərin sertifikatı;
- ❖ Skafold platformasının sertifikatı;



İşə icazə sənədi və doldurulma qaydası

- ❖ Şirkətin adı qeyd olunmalıdır;
- ❖ İşin təsviri qeyd olunmalıdır;
- ❖ İşin başlama və bitmə vaxtı və saati qeyd olunmalıdır;
- ❖ Təhlükəsizlik tədbir qaydalarının qarşısında verilmiş boşluqlar qeyd olunmalıdır;
- ❖ İşə icra edən işçilərin imzaları qeyd olunmalıdır;
- ❖ İşə təşkil edən mühəndisin, icazəni verən səlahiyyətli şəxsin, işə icra edən supervisorun, ərazi üzrə səlahiyyətli şəxslərin imzaları qeyd olunmalıdır.

 		<h2>İşə icazə sənədi</h2>		Doc. No: FRM-HS-006 Revision 00 Rev. Date N/A	
İş orazini:		İşin təsviri:		Şirkət:	
İşin başlama tarix/vaxtı:				İşin bitmə tarix/vaxtı:	
*Sənədəki xanvalardan hər hansı biri doldurulmadadı isə dəyişmə edilməz!					
Yanğı təhlükəli işlər - qaynaq <input type="checkbox"/> laqunda <input type="checkbox"/> qazla kəsmə <input type="checkbox"/> və ya qızdırma <input type="checkbox"/>					
1. Ərazi partlayıcı və tez süpən materiallardan tənzimlənib <input type="checkbox"/>		2. Yaxınlıqda yanğı söndürən balon qoyulub <input type="checkbox"/>			
3. Uzunluğu, cəmiyyət və dəbilqədən istifadə edilir <input type="checkbox"/>		4. Avadanlıq sax vəziyyətindədir və nəqliyyatla yoxlanılıb <input type="checkbox"/>			
5. İş təcrübəli şəxs tərəfindən yerinə yetirilib <input type="checkbox"/>		6. Qığılcaqlar ətrafına nəzarətətsiz əməliyyat <input type="checkbox"/>			
7. Vəziyyət nəzarətətsiz təyin edilib <input type="checkbox"/>		8. Ətrafda kənar şəxslər yoxdur <input type="checkbox"/>			
9. Laqunda avadanlığın qoruyucu hissələri yerindədir <input type="checkbox"/>		10. Tərəfədən materialların üzərinə qığılcaqlar tökülmür <input type="checkbox"/>			
Elektrik işləri					
1. Yaxınlıqda elektrik müəahizə avadanlıqları mövcuddur <input type="checkbox"/>		2. Yalnız bu iş üçün səlahiyyətli olan şəxs işə yerinə yetirir <input type="checkbox"/>			
3. Elektrik aləti, ayaqqabısı və əyən istifadə edilir <input type="checkbox"/>		4. Vəziyyət izole edilmiş elektrik adətindən istifadə edilir <input type="checkbox"/>			
5. Elektrik işləri ilə bağlı xəbərdarlıq nişanları qoyulub <input type="checkbox"/>		6. Elektrik nişanları təsdiqlənmiş gərginliyə qarşı təciz edilib <input type="checkbox"/>			
7. Ərazidə qoruyucu ayaqqabılar təyin edilib <input type="checkbox"/>		8. Açılaacaq işlər təmir-tikinti planı ilə rəqləndirilib <input type="checkbox"/>			
Hündürlükdə görülməli işlər					
1. İşçilərin bu iş üçün səlahiyyəti/sertifikatı var <input type="checkbox"/>		2. Dişən ayaqlara qarşı ərazi müəahizə edilib <input type="checkbox"/>			
3. İşdən əvvəl işçilər təlim olub <input type="checkbox"/>		4. İstifadə edilən avadanlıq və ya texnikə sax vəziyyətindədir <input type="checkbox"/>			
5. Platformada işləyən işçilərə təlim verilib <input type="checkbox"/>		6. Təkərli platformanın bələm-ləpələrinə istifadə edilir <input type="checkbox"/>			
7. Səbitdən istifadə zamanı kəsərdən istifadə edilir <input type="checkbox"/>		8. Nərdəvandan və ya əbətərdən təhlükəsiz istifadə edilir <input type="checkbox"/>			
İş üzrə təlimatlandırılan işçilər (adı, sovuadı, vəzifəsi və imzası)					
1. _____		2. _____			
3. _____		4. _____			
TƏŞKİL EDİB MƏKİ, ƏRAZİ YƏ BAŞLI BÜTÜN TƏHLÜKƏSİZLİK TƏDBİRLƏRİ HƏYATƏ KƏRİBLƏRƏ İşə təşkil edən mühəndis: (A/S, vəzifəsi və imzası) _____					
TƏŞKİL EDİB MƏKİ, ƏRAZİ YƏ BAŞLI BÜTÜN TƏHLÜKƏSİZLİK TƏDBİRLƏRİ HƏYATƏ KƏRİBLƏRƏ İcazəni verən səlahiyyətli şəxs: (A/S, vəzifəsi və imzası) _____					
TƏŞKİL EDİB MƏKİ, İŞƏ BAŞLI BÜTÜN TƏHLÜKƏSİZLİK TƏDBİRLƏRİ HƏYATƏ KƏRİBLƏRƏ İşə icra edən supervisor: (A/S, vəzifəsi və imzası) _____					
TƏŞKİL EDİB MƏKİ, ƏRAZİ YƏ BAŞLI BÜTÜN TƏHLÜKƏSİZLİK TƏDBİRLƏRİ HƏYATƏ KƏRİBLƏRƏ Ərazi üzrə cavabdeh şəxs: (A/S, vəzifəsi və imzası) _____					



İşə icazə sənədini imzalayan məsul şəxslər;

❖ 1.İşi təşkil edən mühəndis:

Təsdiq edirəm ki, iş ərazisində əməliyyatın aparılması üçün verilmiş təhlükəsizlik tədbirləri həyata keçiriləcək;

❖ 2.İcazəni verən səlahiyyətli şəxs:

Təsdiq edirəm ki, əraziyə baxış keçirilib işi təşkil edən şəxslərə təhlükələr və işlə bağlı təhlükəsizlik tədbirləri izah edilib;

❖ 3.İşi icra edən supervazer:

Təsdiq edirəm ki, işlə bağlı bütün təhlükəsizlik tədbirləri görülüb. İş müddətində təhlükəli hal baş verərsə iş dərhal dayandırılacaq;

❖ 4.Ərazi üzrə səlahiyyətli şəxs:

Təsdiq edirəm ki, əməliyyatın həyata keçirilməsi üçün bütün tədbirlər görülüb və işin aparılmasına etiraz etmirəm;



İşə aid olan SƏTƏM tələb və qaydaları

İşi təşkil edən məsul şəxs tərəfindən Sətəm nümayəndəsinə işə icazə sənədi ilə birgə təqdim olunmalıdır;

İşin öncəsindən sonuna qədər göstərilən qaydalara riayət olunmalıdır;

Sətəm qaydalar sənədi və sənədə aid edilən əməliyyatların siyahısı;

- ❖ 1. Texniki Supervazer.
- ❖ 2. Qaynaq.
- ❖ 3. Mexanik.
- ❖ 4. Elektrik.
- ❖ 5. Cilalama.
- ❖ 6. Hündürlükdə iş

 	Hündürlükdə görülən işlər üçün SƏTƏM təlim qaydaları.	Doc: HSEP-002 Issued date: 07-01-20
--	---	--

İŞDƏN ÖVVƏL:

- Hündürlüyü 2 metrden çox olan damlarda və digər mühafizə xənarı olmayan hissələrdə aparılan işlər, həmçinin, adam qaldırıcı avadanlıqlardan və platforma nərdivanlardan (Hündürlüyü 2 metrden çox olan) istifadə edilərək aparılan bütün işlər 1 gün qabaq SƏTƏM departamentinə məlumat verilməlidir.
- Bütün əməkdaşların hündürlükdə işlər yerinə yetirməsi üçün kifayət qədər sənəti və təlim sertifikatı olmalıdır.
- Dəşmə ilə platforma nərdivanlar istehsalçı tələbləri əsasında quraşdırılmalı və sertifikatları olmalıdır.
- Yıxılmadan qorunma üçün olan tam bədən təhlükəsizlik kəmərləri saz vəziyyətdə və sertifikatları olmalıdır.
- Platforma nərdivanlar, adam qaldırıcı avadanlıqlar istifadə üçün sertifikatlaşdırılmış olmalıdır.
- İş arazisində olan hündürlük platformalarının texniki işçi qrupları tərəfindən nəzarət altında olmalıdır (Hündürlük platformasında icazəsiz heç bir dəyişiklik aparıla bilməz.)
- Hündürlükdə olan bütün işlər daim yanğın nəzarətçisi nəzarəti altında olmalıdır.

İŞ ZAMANI:

- Fərdi mühafizə vasitələri sürüşməyə davamlı çəkmələr, alcaqlar və s. olmalıdır.
- İş arazisində atəş xətti təhlükəsizlik baryer lentli və xəbərdarlıq nişanları ilə təmin olunmalıdır.
- Platformalar və onların komponentləri ən çox nəzərdə tutulan yükün ən azı üç qatını təmin edə bilməlidir.
- Mağazanın çöl iş sahəsində küləyin orta sürəti 7m.s –dan çox olarsa işçi qaldırıcı sabitdə işləri dayandırmalıdır.
- Gece növbəsində hündürlük işlərində iş arazisi ışıqlandırılmalıdır.
- Dəşmə ilə nərdivanlardan iş görmə son seçim olmalıdır və belə üsul yalnız qısa müddətli tapşırıqların yerinə yetirilməsi üçün icazəlidir (Əməliyyat boyunca nərdivanın ayaq hissəsində duran köməkçi, nərdivanın aşağısını tutmalıdır.)
- Kənarları mühafizə edilməyən 1,8 metrden hündür yerlərə çixilməməlidir (Yalnız təhlükəsiz kəmərinə istifadə olmaqla iş görülməlidir.)
- Çəngəllərin üzərmə çıxmaqla hündürlükdə görülən işlər həyata keçirmək qəti qadağandır.

İŞDƏN SONRA


İş sahəsinə tərk edən zaman arazinin təhlükəsizliyinə tam əmin olmalıdır



İsti işlərin aparılması əməliyyatları;



Yüksək gərginlikli elektrik işləri



Hündürlükdə iş platformaları;



İşə icazə sənədi ilə bağlı əlaqə nömrəsi;

İcazəni verən səlahiyyətli şəxs; Zaur Məmmədov
SƏTƏM mütəxəssis
Əlaqə nömrəsi; 0512079840



Diqqətiniz üçün təşəkkür edirəm!

Əlavə suallarınız varsa buyurun.

