

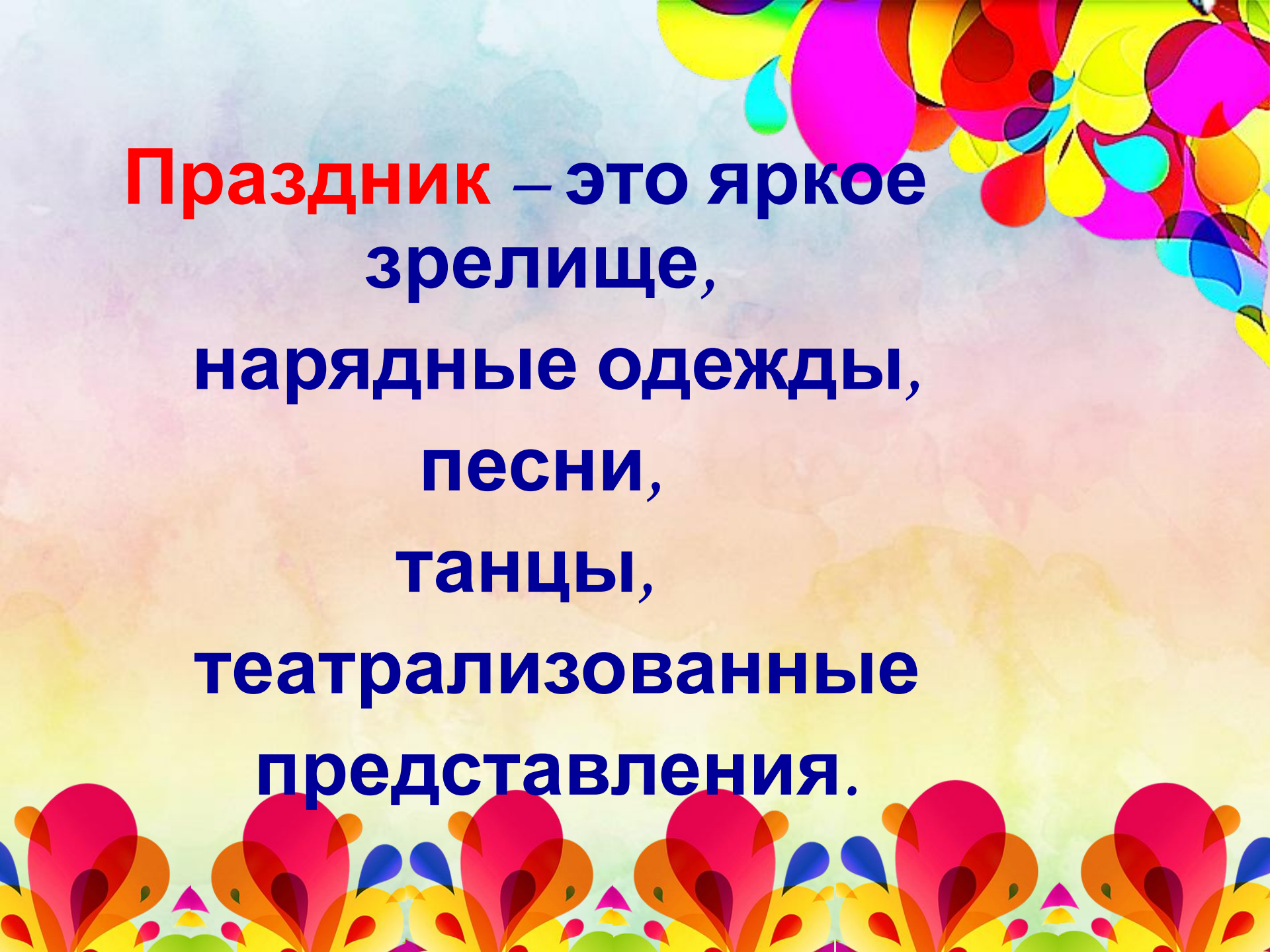
Русские народные праздники



Составила учитель
начальных
классов

Колосова А.В.

г. Сыктывкар



Праздник – это яркое
зрелище,
нарядные одежды,
песни,
танцы,
театрализованные
представления.

**Народный праздник раскрывал
мечту о прекрасной жизни, какой она
должна быть, к чему надо
стремиться**



**На праздник крестьяне надевали не
простые наряды, а традиционные
праздничные костюмы.**



Праздником на Руси встречали весну и провожали ЗИМУ



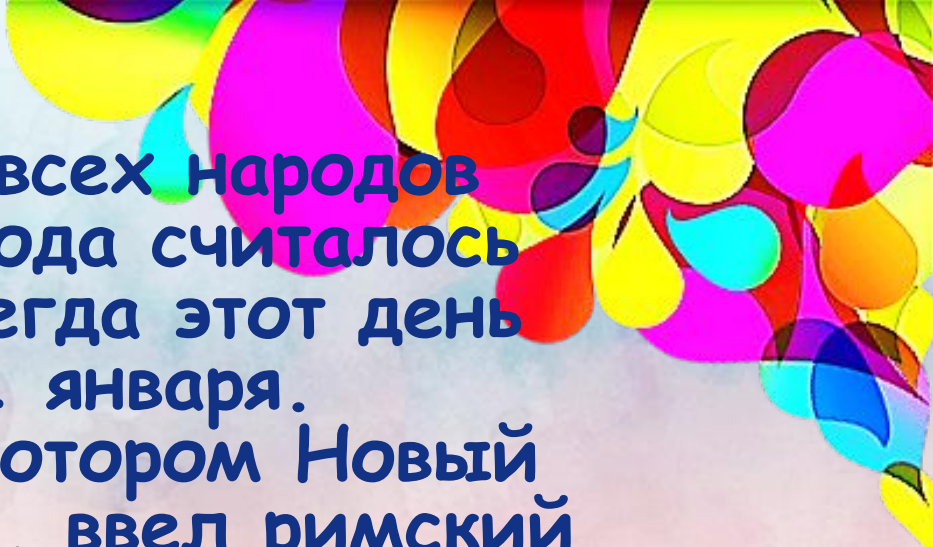
Каждый этап земледельческого года отмечался в крестьянском быту. Народ, умеющий хорошо работать, умеет и веселиться.

В. Кустодиев. Праздник в деревне



**Все в жизни меняется, а праздник
остается. Сохраняется веселье,
нарядные одежды, подарки,
специальная вкусная еда, песни,
пляски и обряды**





Во все времена и у всех народов наступление нового года считалось праздником, но не всегда этот день приходился на 1 января.

Впервые календарь в котором Новый год начинался 1 января, ввел римский император Юлий Цезарь.

У славян новый год начинался 1 марта, на Руси 1 сентября в начале осени.

И только в 1700 году царь своим указом перенес празднование нового года на 1 января.

Назовите имя этого царя.




РОЖДЕСТВО










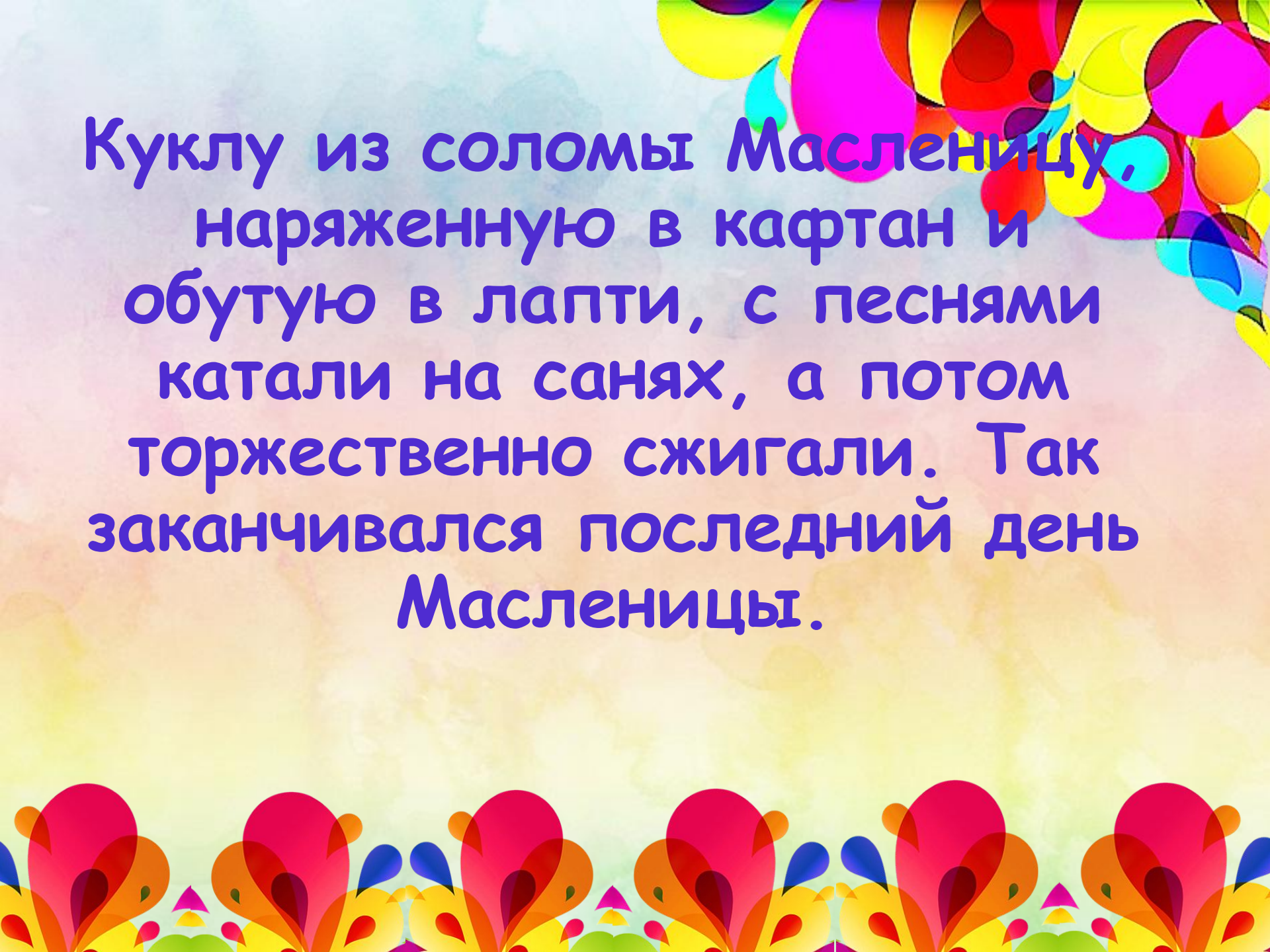
Этот народный праздник
всегда праздновался очень
шумно и длился целую
неделю.

Главный символ праздника
по своей форме напоминает
нам солнце, так как наши
предки славяне особо
почитали бога солнца Ярилу.
Назовите символ масленицы.





Valery - 1999
SYROY - 99



**Куклу из соломы Масленицу,
наряженную в кафтан и
обутую в лапти, с песнями
катали на санях, а потом
торжественно сжигали. Так
заканчивался последний день
Масленицы.**



А. Брычков









Источники изображений:

http://farm9.staticflickr.com/8515/8443282188_af8b8f3e70_b.jpg фоновый
рисунок

http://студиякрасок.рф/images/header_drops_left.png декоративный
элемент

http://студиякрасок.рф/images/subpage_corner_drops.png угловой
декоративный элемент

Вы можете использовать данное оформление
для создания своих презентаций,
но в своей презентации вы должны указать
источник шаблона:

***Кулакова Наталья Ивановна
учитель начальных классов
ГУО «СШ № 26 г. Гродно», Беларусь***