



ПРИГЛАШАЕМ  
В ПУТЕШЕСТВИЕ  
ПО КНИГЕ





# СТРУКТУРА



# КНИГИ







Как много в мире хороших, интересных, умных книг. Кажется, ни одна не похожа на другую. Но между разными книгами много общего. Существуют единые правила оформления книги.





# СОСТАВНЫЕ ЧАСТИ КНИГИ

 Обложка

 Суперобложка

 Титульный лист

 Аннотация

 Предисловие

 Текст книги

 Послесловие

 Содержание

 Справочный аппарат







# Обложка



ОБЛОЖКА – бумажное покрытие книги, обычно содержит сведения об издании (автор, название), а также является элементом внешнего оформления. Обложка знакомит читателя с книгой, она как вход в книгу.







# Обложка




Впервые книги в  
твёрдых бумажных  
переплётках  
появились в  
России в  
середине 18  
века.

Обложка любой  
книги сделана из  
плотной бумаги.  
Обложка оберегает  
книгу, поэтому  
книга меньше  
мнётся и дольше  
живёт.







# Суперобложка

**СУПЕРОБЛОЖКА** – бумажная обложка, надеваемая на переплёт или основную обложку. Она предохраняет от повреждений и загрязнений переплёт, а также используется как элемент внешнего оформления.







# ТИТУЛЬНЫЙ ЛИСТ

С титульного листа мы начинаем изучать книгу.  
Он дает нам первое представление о книге.

Фамилия, имя  
автора

Фамилия, имя  
художника



Издательство  
Место и год  
издания

Заглавие







# Аннотация



**АННОТАЦИЯ** – краткая характеристика книги. Аннотация показывает отличительные особенности и достоинства издаваемого произведения, помогает читателям сориентироваться в их выборе.

Сутеев В.Г.  
Сказки и картинки. – М.: Дет. лит., 1991. – 160с., ил.

В книгу замечательного детского писателя и художника В. Сутеева вошли сказки и сказочные истории для самых маленьких. Многие из них знакомы детям по мультфильмам.








# Предисловие

**В древности всякий рассказ, историю называли «словом». Это значение сохранилось и до наших дней в слове «ПРЕДИСЛОВИЕ», то есть то, что перед «словом» (т.е. перед текстом).**

## ПРЕДИСЛОВИЕ

Эта книга живет на свете уже много-много лет. И если ты возьмешь ее в руки и покажешь своей бабушке, она воскликнет: "Ой! Ну надо же! Я тоже читала ее в детстве!"

Эту книгу придумал, написал и нарисовал Владимир Григорьевич Сутеев, известный художник-мультипликатор, и назвал ее "Сказки и картинки". Сказки в ней получились с такими радостными и яркими картинками, что сразу полюбились всем. Полюби их и ты, ведь они добрые и веселые. Потом (когда вырастешь) расскажешь их своим детям и внукам.



**ПРЕДИСЛОВИЕ** расскажет вам об авторе, его жизни и творчестве, о книге, об истории ее создания, о героях книги, их дальнейшей судьбе и о многом другом.





# Текст книги

Основу любой книги составляет текст, передающий главное содержание произведения.



**ТЕКСТ** - это и  
есть сказки,  
стихотворения,  
рассказы и др.







# Иллюстрации

Тем временем Мушка, Ёжик, Лягушка и Петушок прикатили колёса домой и задумались: что с ними делать?

— Я знаю,— сказала Мушка, взяла самое маленькое колёсико — прялочку сделала.



## Иллюстрации



**Чтобы ярче представить содержание того или иного эпизода, написанного автором, текст книги сопровождается иллюстрациями.**









# Послесловие

Послесловие – завершающее слово автора произведения, печатающееся после основного текста.



В послесловии представлены некоторые итоги, краткие заключения, выводы, советы читателю.








# Справочный аппарат

Работу с книгой значительно облегчает умение пользоваться ее справочным аппаратом.



К справочному аппарату книги относят:

-  Указатель имён
-  Предметный указатель
-  Словарь терминов
-  Словарь географических названий







# Справочный аппарат

**УКАЗАТЕЛЬ ИМЁН** Имеет ссылки на страницы, где упоминается то или иное имя.

**ПРЕДМЕТНЫЙ УКАЗАТЕЛЬ** Дает краткое словесное обозначение предмета и указывает нужную страницу.

**СЛОВАРЬ ТЕРМИНОВ** Объясняет непонятные слова и термины

**СЛОВАРЬ ГЕОГРАФИЧЕСКИХ НАЗВАНИЙ** Имеет ссылки на страницы, где упоминается то или иное географическое название.







# Содержание

Содержание – перечень включенных в книгу произведений, статей или других материалов с указанием страниц, на которых они расположены.



Цыплёнок и Утёнок	5
Три котёнка	13
Под грибом	23
Кто сказал «мяу»?	37
Разные колёса	55
Кораблик	65
Палочка-выручалочка	73
Яблоко	87
Мышонок и Карандаш	97
Петух и Краски	105
Напрямая Ноша	113
Ёлка	125
Это что за птица?	145







# ЭЛЕМЕНТЫ КНИГИ

 Обложка

 ТИТУЛЬНЫЙ ЛИСТ

 Аннотация

 Предисловие

 Послесловие

 Текст книги

 Справочный аппарат

 Содержание







## **Бумажное покрытие книги**

**Перечень включенных в книгу произведений с указанием страниц, на которых они расположены**

**Элемент книги, который расположен в начале и рассказывает о жизни и творчестве автора.**

**Изображение в книге, помогающее ярче представить тот или иной эпизод книги**





# МОЛОДЦЫ!

Знаете все дочки,  
Знаете все мальчишки,  
В каждой книжке свой секрет!  
Все читайте книжки!

(Л. Гусельникова)







**ЗАВЕРШИЛОСЬ НАШЕ**

**ПУТЕШЕСТВИЕ.**

**ДО НОВЫХ ВСТРЕЧ В**

**БИБЛИОТЕКЕ!**

