



Презентация – ПДД



**Безопасная
езда
на велосипеде.**



Два колеса и две педали,
Их кручу и еду в дали.
Хочу объехать целый свет,
Ведь у меня...



Есть у меня велосипед,
Но нет 14 лет.

Пока катаюсь во дворе,
Где безопасно детворе.
И даже в двор соседний
к деду,
Я через улицу не еду.




Но и во дворе надо быть
внимательными!
Во дворе гуляют маленькие
дети, пожилые люди и мамы
с колясками.



Я через улицу не еду,
А на зеленый свет иду,
Велосипед за руль веду.

Это правило нельзя
нарушать и с 14 лет!



Кто из мальчиков
нарушает правила?
Объясни почему?



Собираясь на велопоголку наденъ

Шлем



Перчатки



Светоотражающий жилит




Управляй велосипедом-
двигайся безопасно!

Будь внимателен всегда-
Обойдет тебя беда!

Смотри в оба глаза!

Помни правило
двух **О** на улице.
Обзор и
Осторожность!



Тебе очень поможет
знание дорожных
знаков для
велосипедиста!



Вот некоторые из дорожных знаков!

Предписывающие знаки!



Велосипедная дорожка

Пешеходная дорожка

Попробуй сначала догадаться сам, как называются эти знаки.

Запрещающие знаки



**Движение пешеходов
запрещено**

**Движение велосипедов
запрещено**



4.4

«Велосипедная дорожка»



4.5.1

«Пешеходная дорожка»



4.5.2

«Пешеходная и велосипедная дорожка с совмещённым движением»



4.5.3

«Конец пешеходной и велосипедной дорожки с совмещённым движением»



4.5.4, 4.5.5

«Пешеходная и велосипедная дорожка с разделением движения»



4.5.6, 4.5.7

«Конец пешеходной и велосипедной дорожки с разделением движения»



Выезд на дорогу с полосой для велосипедистов (5.13.3)



Дорога с полосой для велосипедиста (5.11.2)



Полоса для велосипедистов (5.14.2)



Конец полосы велосипедиста (5.14.3)

Это тоже дорожные знаки для велосипедиста, но с ними ты познакомишься, когда немного подрастешь!



Безопасность жизни
наших детей – главная
и первостепенная
задача окружающих
взрослых!

