



# Программирование Создание сайта

ДАВАЙТЕ СДЕЛАЕМ ШАГ НАЗАД:

**Сколько из нас действительно  
знают, как нужно представлять  
информацию?**



# ОСНОВЫ

---

01.

## Создание хорошей презентации

Начните с захвата внимания вашей аудитории. Без такого запоминающегося первого впечатления вся остальная презентация будет плоской.


---

02.

## Ваша презентация должна включать не только хорошую информацию

Она также должна хорошо выглядеть. Сфокусируйтесь на цвете, дизайне, шрифте и всех других вещах, которые обеспечат хорошие впечатления.


# Выбор цвета



**Выберите цветовую схему, запоминающуюся, но не слишком кричащую. Вам не нужно ослеплять аудиторию своими слайдами.**

- Ваша презентация должна включать не только хорошую информацию
- Ваша презентация должна включать не только хорошую информацию
- Ваша презентация должна включать не только хорошую информацию

# Выбор шрифтов



**Ваш шрифт должен быть читаемым и интересным. Выберите шрифт с хорошим интервалом между каждой буквой.**

**Шрифты должны всегда быть печатными, а не курсивными.**

- Ваша презентация должна включать не только хорошую информацию
- Ваша презентация должна включать не только хорошую информацию
- Ваша презентация должна включать не только хорошую информацию



# Прочие факторы, которые следует учесть

01.

## Уникальные элементы

Ваша презентация должна включать не только хорошую информацию, но также должна хорошо выглядеть. Сфокусируйтесь на цвете, дизайне, шрифте и всех других вещах, которые обеспечат лучший опыт.

02.

## Интервалы

Ваша презентация должна включать не только хорошую информацию, но также должна хорошо выглядеть. Сфокусируйтесь на цвете, дизайне, шрифте и всех других вещах, которые обеспечат лучший опыт.

03.

## Изображения

Ваша презентация должна включать не только хорошую информацию, но также должна хорошо выглядеть. Сфокусируйтесь на цвете, дизайне, шрифте и всех других вещах, которые обеспечат лучший опыт.


И самое  
важное...

**ТЕМП:**

Он может помочь или погубить презентацию.


# К фактам

---



## **Что нам следует включить в нашу презентацию, а что - исключить?**

- Ваша презентация должна включать не только хорошую информацию, но также должна хорошо выглядеть.



## **Не перегружайте аудиторию фактами и значениями. Ваши слайды должны включать только абсолютный минимум, чтобы они имели смысл.**

- Ваша презентация должна включать не только хорошую информацию, но также должна хорошо выглядеть.



# Основные тезисы



**Их называют спасителями всех докладчиков.  
Это позволит вашей аудитории впитывать  
факты малыми порциями.**

- Ваша презентация должна включать не только хорошую информацию
- Ваша презентация должна включать не только хорошую информацию
- Ваша презентация должна включать не только хорошую информацию

# Изображения



**Используйте необходимое количество  
высококачественных фотографий для создания  
пауз в презентуемой вами информации.**

# Презентация будет замечательной, если она делает следующее:

## Делает акцент на основном сообщении.

- Презентации являются средствами коммуникации, которые могут использоваться в качестве демонстраций, лекций, выступлений, докладов и многого другого.

## Демонстрирует факты.

- Презентации являются средствами коммуникации, которые могут использоваться в качестве демонстраций, лекций, выступлений, докладов и многого другого.

## Не перегружает аудиторию.

- Презентации являются средствами коммуникации, которые могут использоваться в качестве демонстраций, лекций, выступлений, докладов и многого другого.

# Взаимодействуйте с аудиторией



Подумайте о креативных способах привлечения и вовлечения аудитории в ходе презентации.



# Меняйте тон голоса

01.

Уверенно начинайте и уверенно заканчивайте. Не кричите, но управляйте ситуацией.

02.

Повторение - мать учения.  
Практикуйтесь перед презентацией, чтобы не запинаться и не торопиться.

# ОСНОВЫ ВЗАИМОДЕЙСТВИЯ

---

01.

**Презентации должны  
фокусироваться на аудитории.**

Ваша презентация должна не только включать хорошую информацию, но и хорошо выглядеть.

---

02.

**Общайтесь с аудиторией**

Ваша презентация должна не только включать хорошую информацию, но и хорошо выглядеть.

---

03.

**Задавайте вопросы, улыбайтесь и  
сохраняйте зрительный контакт.**

Ваша презентация должна не только включать хорошую информацию, но и хорошо выглядеть.

# Правило 20/30

## Вместите всю информацию не более чем в 20 слайдов.

Ваша презентация должна не только включать хорошую информацию, но и хорошо выглядеть. Сфокусируйтесь на цвете, дизайне, шрифте и всех других вещах, которые обеспечат отличные впечатления.

## Не говорите более 20 минут.

Ваша презентация должна не только включать хорошую информацию, но и хорошо выглядеть. Сфокусируйтесь на цвете, дизайне, шрифте и всех других вещах, которые обеспечат отличные впечатления.

## Чтобы текст был читаем, не используйте шрифт размером менее 30 пунктов.

Ваша презентация должна не только включать хорошую информацию, но и хорошо выглядеть. Сфокусируйтесь на цвете, дизайне, шрифте и всех других вещах, которые обеспечат отличные впечатления.

# Сфокусируйтесь на языке тела.

**Практикуйтесь перед зеркалом, наблюдайте за движениями тела, пока говорите.**

Ваша презентация должна не только включать хорошую информацию, но и хорошо выглядеть. Сфокусируйтесь на цвете, дизайне, шрифте и всех других вещах, которые обеспечат хорошие впечатления.

**Не забывайте дышать и сохраняйте спокойствие. Вы руководите представлением. Дайте аудитории почувствовать это.**

Ваша презентация должна не только включать хорошую информацию, но и хорошо выглядеть. Сфокусируйтесь на цвете, дизайне, шрифте и всех других вещах, которые обеспечат хорошие впечатления.

**У вас все  
получится!**

---

**Расслабьтесь и наслаждайтесь  
процессом доклада. Удачи!**