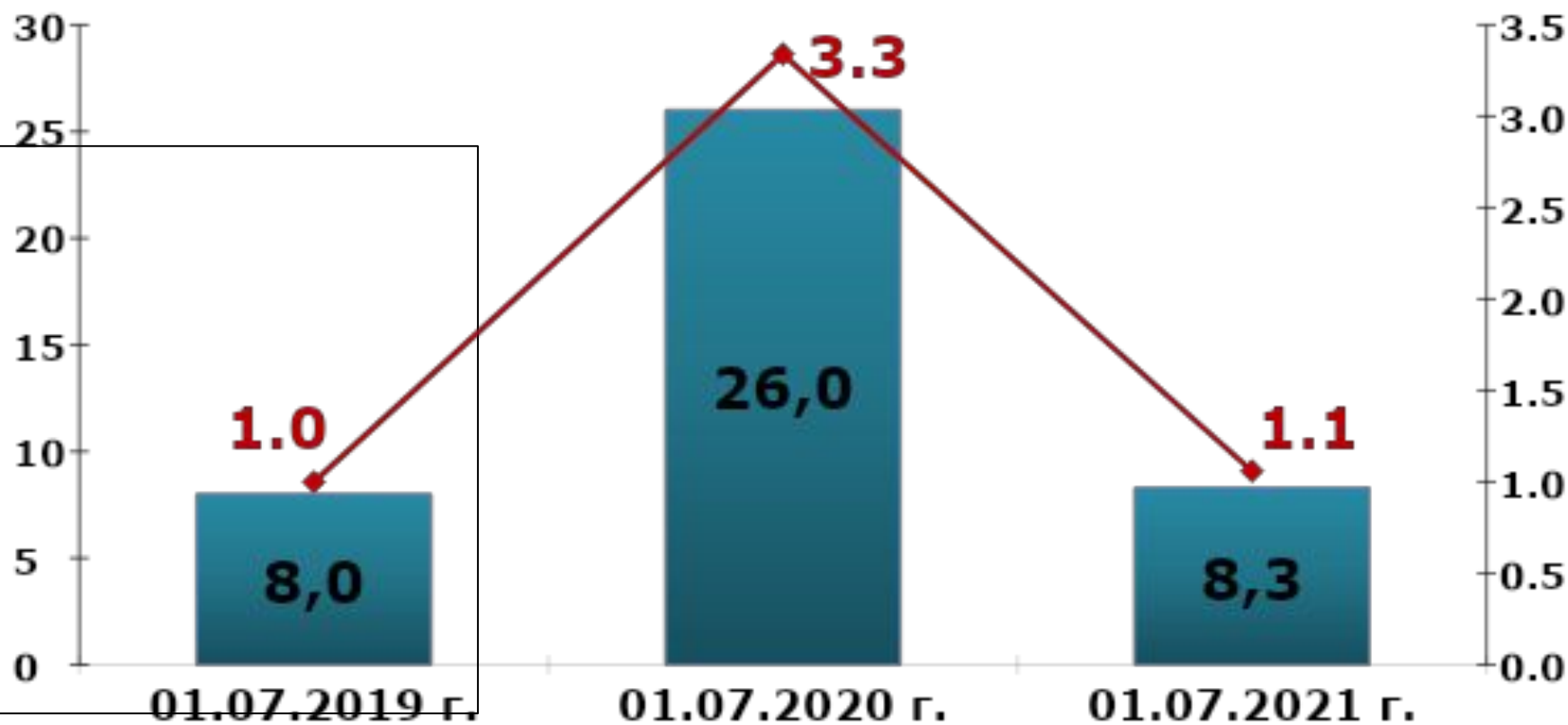


**Об итогах деятельности  
органов службы занятости населения  
Удмуртской Республики  
за 6 месяцев 2021 года**

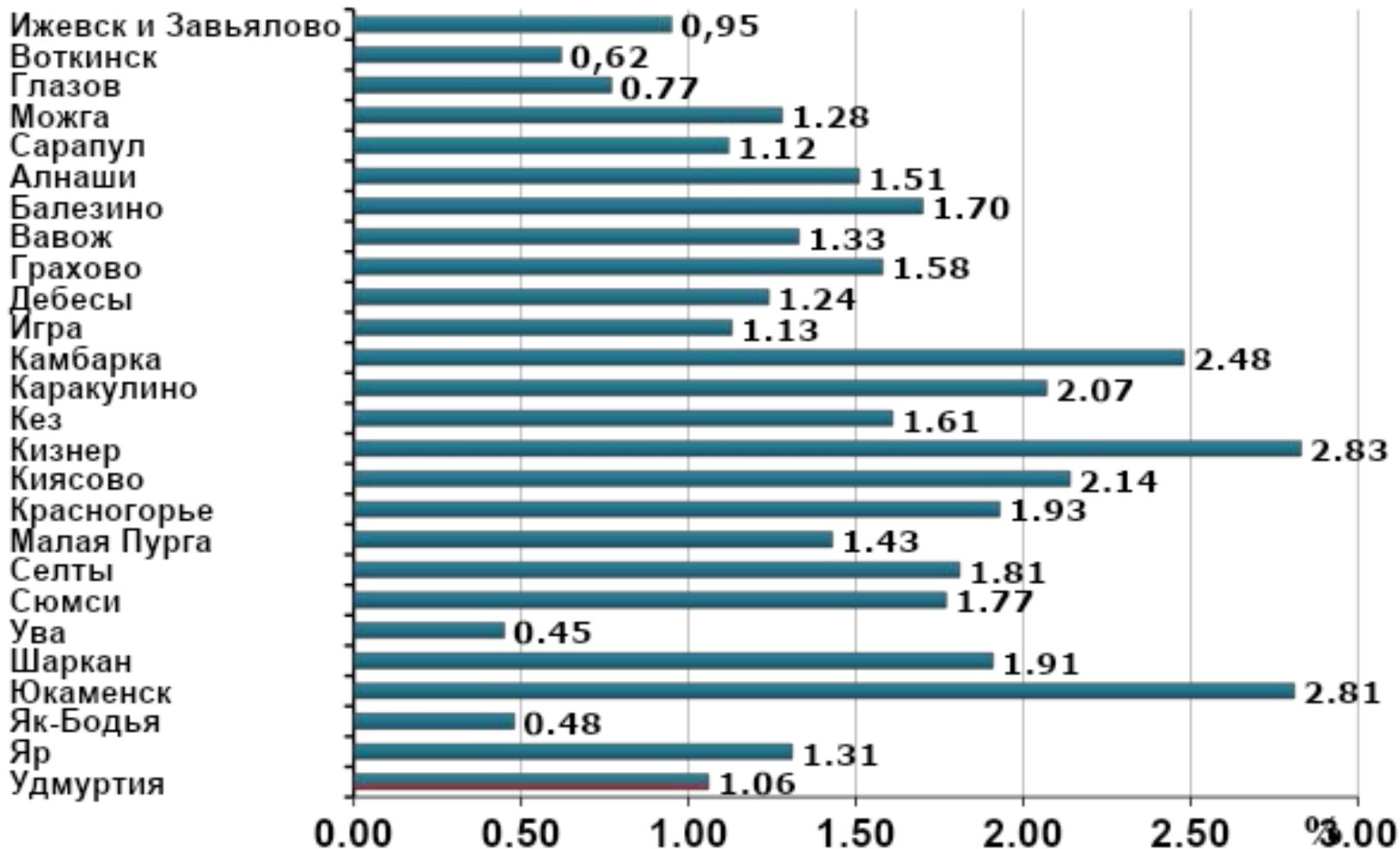
**Заместитель директора казенного учреждения  
Удмуртской Республики  
«Республиканский центр занятости населения»  
Мухамедзянова Лилия Александровна**

# УРОВЕНЬ РЕГИСТРИРУЕМОЙ БЕЗРАБОТИЦЫ от трудоспособного населения в трудоспособном возрасте (%) и количество зарегистрированных безработных на 1 июля 2019-2021 г.г. (тыс. чел.)



■ количество безработных    ◆ уровень безработицы

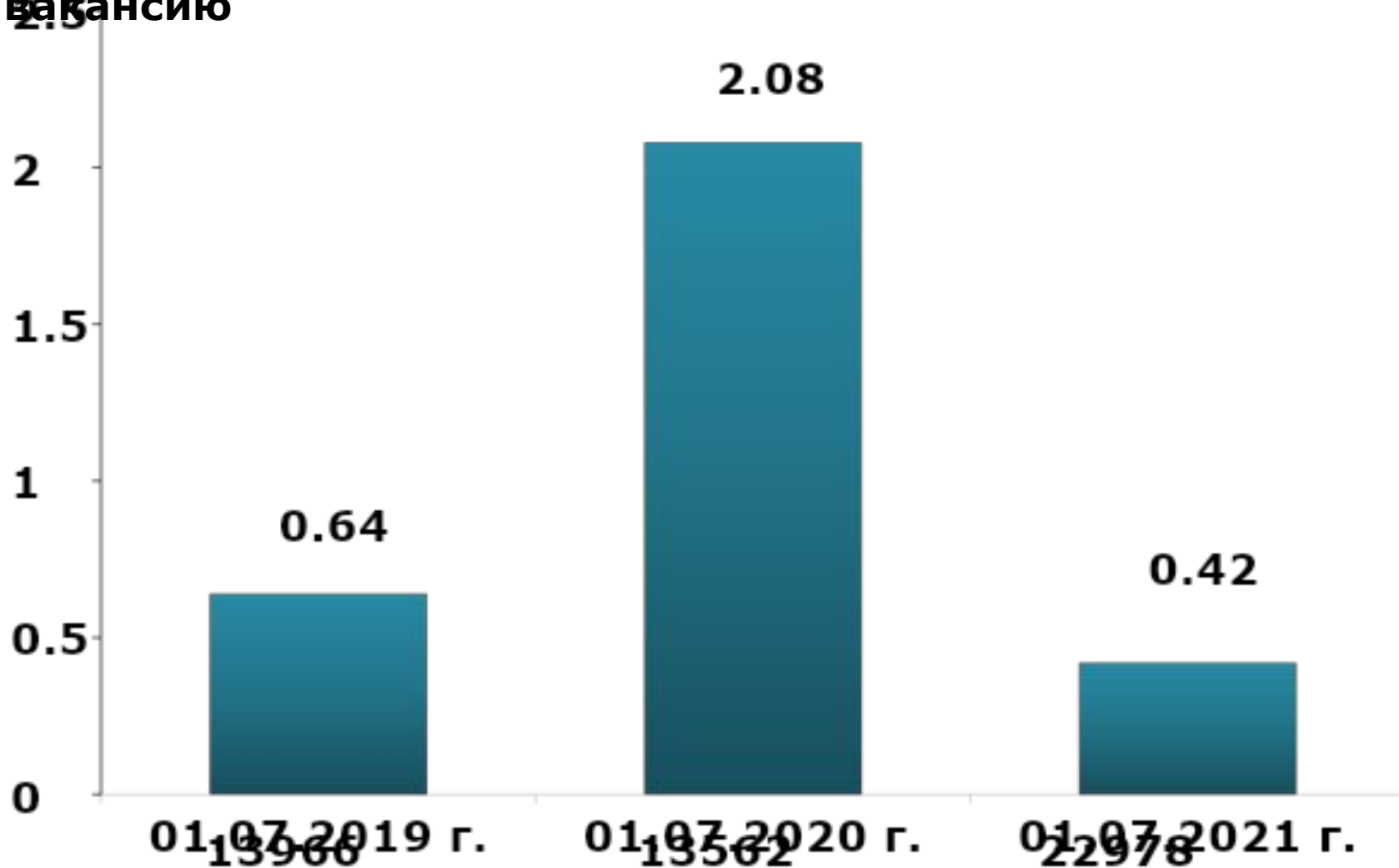
# Уровень безработицы\* среди городов и районов УР на 1 июля 2021 г.



\*- от трудоспособного населения в трудоспособном возрасте, %

# Напряженность на рынке труда УР на 1 июля 2019-2021 гг.

**Человек на  
вакансию**



# Предоставление государственных услуг в сфере занятости населения за 6 мес. 2021 года

## ТРУДОУСТРОЙСТВО ИЩУЩИХ РАБОТУ И БЕЗРАБОТНЫХ ГРАЖДАН (центры занятости населения, результаты работы которых выше среднего значения по республике)

	контрольные показатели	выполнение	% выполнения	Целевой показатель (доля в числе обратившихся, в %), <b>60%</b>
АЛНАШСКИЙ	160	180	112,5	83,9
ЯРСКИЙ	119	122	102,5	72,9
ГРАХОВСКИЙ	89	93	104,5	65,5
<b>СЕЛТИНСКИЙ</b>	<b>65</b>	<b>71</b>	<b>109,2</b>	<b>60,6</b>
КАРАКУЛИНСКИЙ	79	68	86,1	59,5
МОЖГА	588	501	85,2	56,8
УВИНСКИЙ	200	100	50,0	55,0
ШАРКАНСКИЙ	137	128	93,4	53,7
ИГРИНСКИЙ	221	151	68,3	51,6
ДЕБЕССКИЙ	71	82	115,5	51,3
ВАВОЖСКИЙ	92	65	70,7	49,8
МАЛОПУРГИНСКИЙ	237	160	67,5	47,1
ЮКАМЕНСКИЙ	83	78	94,0	46,8
БАЛЕЗИНСКИЙ	209	159	76,1	46,6
САРАПУЛ	966	582	60,2	46,6
КИЯСОВСКИЙ	79	27	34,2	46,4
КЕЗСКИЙ	182	117	64,3	46,3
СЮМСИНСКИЙ	116	71	61,2	45,5
КРАСНОГОРСКИЙ	65	66	101,5	44,6
КАМБАРСКИЙ	208	146	70,2	42,8
ГЛАЗОВ	625	395	63,2	40,9
<b>ИТОГО ПО УДМУРТИИ</b>	<b>12000</b>	<b>6264</b>	<b>52,2</b>	<b>40,5</b>

# Предоставление государственных услуг в сфере занятости населения за 6 мес. 2021 года

## ТРУДОУСТРОЙСТВО ИЩУЩИХ РАБОТУ И БЕЗРАБОТНЫХ ГРАЖДАН (центры занятости населения, результаты работы которых ниже среднего значения по республике)

	контрольные показатели	выполнение	% выполнения	Целевой показатель (доля в числе обратившихся, в %), 60%
<b>ИТОГО ПО УДМУРТИИ</b>	<b>12000</b>	<b>6264</b>	<b>52,2</b>	<b>40,5</b>
ЯК-БОДЬИНСКИЙ	137	56	40,9	40,4
ВОТКИНСК	776	381	49,1	33,3
КИЗНЕРСКИЙ	211	98	46,4	33,2
ИЖЕВСК И ЗАВЬЯЛОВО	6285	2367	37,7	30,9

# Предоставление государственных услуг в сфере занятости населения за 6 мес. 2021 года

## ОБЩЕСТВЕННЫЕ РАБОТЫ

(центры занятости населения, результаты работы которых выше среднего значения по республике)

	контрольные показатели	выполнение	% выполнения	Норматив доступности (доля в числе обратившихся, в %), 3%
ГРАХОВСКИЙ	3	25	833,3	12,1
ИГРИНСКИЙ	11	55	500,0	9,0
ДЕБЕССКИЙ	3	16	533,3	8,0
КИЗНЕРСКИЙ	8	25	312,5	6,4
АЛНАШСКИЙ	6	18	300,0	6,3
СЕЛТИНСКИЙ	5	12	240,0	6,2
ЮКАМЕНСКИЙ	3	13	433,3	5,9
КРАСНОГОРСКИЙ	3	10	333,3	5,7
КЕЗСКИЙ	7	20	285,7	5,7
ЯРСКИЙ	6	12	200,0	5,4
ГЛАЗОВ	27	65	240,7	5,4
ШАРКАНСКИЙ	8	18	225,0	5,3
МАЛОПУРГИНСКИЙ	8	22	275,0	5,0
КАМБАРСКИЙ	8	16	200,0	4,6
МОЖГА	25	44	176,0	4,4
ЯК-БОДЬИНСКИЙ	5	9	180,0	3,9
КАРАКУЛИНСКИЙ	3	5	166,7	3,8
УВИНСКИЙ	13	13	100,0	3,2
<b>ИТОГО ПО УДМУРТИИ</b>	<b>465</b>	<b>551</b>	<b>118,5</b>	<b>3,0</b>

# Предоставление государственных услуг в сфере занятости населения за 6 мес. 2021 года

## ОБЩЕСТВЕННЫЕ РАБОТЫ

(центры занятости населения, результаты работы которых ниже среднего значения по республике)

	контрольные показатели	выполнение	% выполнения	Норматив доступности (доля в числе обратившихся, в %), <b>3%</b>
<b>ИТОГО ПО УДМУРТИИ</b>	<b>465</b>	<b>551</b>	<b>118,5</b>	<b>3,0</b>
СЮМСИНСКИЙ	6	6	100,0	2,8
БАЛЕЗИНСКИЙ	8	11	137,5	2,7
ВАВОЖСКИЙ	5	6	120,0	2,6
ВОТКИНСК	29	34	117,2	2,5
САРАПУЛ	35	32	91,4	2,3
ИЖЕВСК И ЗАВЬЯЛОВО	227	63	27,8	0,8
КИЯСОВСКИЙ	3	1	33,3	0,7



# Предоставление государственных услуг в сфере занятости населения за 6 мес. 2021 года

## **ВРЕМЕННОЕ ТРУДОУСТРОЙСТВО БЕЗРАБОТНЫХ ГРАЖДАН, ИСПЫТЫВАЮЩИХ ТРУДНОСТИ В ПОИСКЕ РАБОТЫ** (центры занятости населения, результаты работы которых выше среднего значения по республике)

	контрольные показатели	выполнение	% выполнения	Норматив доступности (доля в числе признанных безработными, в %), <b>2%</b>
<b>КАРАКУЛИНСКИЙ</b>	2	7	350,0	7,1
ЮКАМЕНСКИЙ	3	8	266,7	6,2
ГРАХОВСКИЙ	2	6	300,0	6,0
АЛНАШСКИЙ	3	9	300,0	5,8
ЯРСКИЙ	3	7	233,3	5,3
СЕЛТИНСКИЙ	2	5	250,0	5,1
КЕЗСКИЙ	3	11	366,7	5,1
ИГРИНСКИЙ	5	11	220,0	4,3
МАЛОПУРГИНСКИЙ	3	11	366,7	4,0
СЮМСИНСКИЙ	2	5	250,0	3,5
САРАПУЛ	15	23	153,3	3,2
УВИНСКИЙ	2	4	200,0	3,0
ДЕБЕССКИЙ	2	3	150,0	2,7
ВАВОЖСКИЙ	2	3	150,0	2,5
КРАСНОГОРСКИЙ	2	3	150,0	2,5
<b>МОЖГА</b>	10	14	140,0	2,0
КИЗНЕРСКИЙ	6	5	83,3	1,7
ГЛАЗОВ	9	9	100,0	1,5
<b>ИТОГО ПО УДМУРТИИ</b>	160	159	99,4	1,4



# Предоставление государственных услуг в сфере занятости населения за 6 мес. 2021 года

**ВРЕМЕННОЕ ТРУДОУСТРОЙСТВО БЕЗРАБОТНЫХ ГРАЖДАН,  
ИСПЫТЫВАЮЩИХ ТРУДНОСТИ В ПОИСКЕ РАБОТЫ**  
(центры занятости населения, результаты работы которых  
ниже среднего значения по республике)

	контрольные показатели	выполнение	% выполнения	Норматив доступности (доля в числе признанных безработными, в %), <b>2%</b>
<b>ИТОГО ПО УДМУРТИИ</b>	<b>160</b>	<b>159</b>	<b>99,4</b>	<b>1,4</b>
КАМБАРСКИЙ	6	4	66,7	1,4
ШАРКАНСКИЙ	5	2	40,0	1,0
ВОТКИНСК	8	4	50,0	0,7
БАЛЕЗИНСКИЙ	3	2	66,7	0,7
ИЖЕВСК И ЗАВЬЯЛОВО	59	3	5,1	0,1
КИЯСОВСКИЙ	2	0	0,0	0,0
ЯК-БОДЬИНСКИЙ	1	0	0,0	0,0

# Предоставление государственных услуг в сфере занятости населения за 6 мес. 2021 года

## ВРЕМЕННОЕ ТРУДОУСТРОЙСТВО НЕСОВЕРШЕННОЛЕТНИХ ГРАЖДАН В ВОЗРАСТЕ ОТ 14 ДО 18 ЛЕТ В СВОБОДНОЕ ОТ УЧЕБЫ ВРЕМЯ (центры занятости населения, результаты работы которых выше среднего значения по республике)

	контрольные показатели	выполнение	% выполнения
<b>ГРАХОВСКИЙ</b>	<b>22</b>	<b>42</b>	<b>190,9</b>
ИГРИНСКИЙ	96	164	170,8
СЕЛТИНСКИЙ	30	46	153,3
КИЯСОВСКИЙ	26	38	146,2
ЮКАМЕНСКИЙ	20	25	125,0
ЯРСКИЙ	33	39	118,2
ВАВОЖСКИЙ	45	50	111,1
УВИНСКИЙ	113	125	110,6
ШАРКАНСКИЙ	53	54	101,9
АЛНАШСКИЙ	61	60	98,4
СЮМСИНСКИЙ	32	26	81,3
КЕЗСКИЙ	57	46	80,7
ДЕБЕССКИЙ	31	20	64,5
КИЗНЕРСКИЙ	49	31	63,3
ЯК-БОДЬИНСКИЙ	57	36	63,2
ГЛАЗОВ	194	97	50,0
<b>ИТОГО ПО УДМУРТИИ</b>	<b>2600</b>	<b>1280</b>	<b>49,2</b>

# Предоставление государственных услуг в сфере занятости населения за 6 мес. 2021 года

## ВРЕМЕННОЕ ТРУДОУСТРОЙСТВО НЕСОВЕРШЕННОЛЕТНИХ ГРАЖДАН В ВОЗРАСТЕ ОТ 14 ДО 18 ЛЕТ В СВОБОДНОЕ ОТ УЧЕБЫ ВРЕМЯ (центры занятости населения, результаты работы которых ниже среднего значения по республике)

	контрольные показатели	выполнение	% выполнения
<b>ИТОГО ПО УДМУРТИИ</b>	<b>2600</b>	<b>1280</b>	<b>49,2</b>
КРАСНОГОРСКИЙ	25	12	48,0
МАЛОПУРГИНСКИЙ	103	46	44,7
МОЖГА	154	65	42,2
БАЛЕЗИНСКИЙ	87	33	37,9
КАРАКУЛИНСКИЙ	30	10	33,3
ВОТКИНСК	244	70	28,7
САРАПУЛ	229	55	24,0
ИЖЕВСК И ЗАВЬЯЛОВО	760	87	11,4
<b>КАМБАРСКИЙ</b>	<b>49</b>	<b>3</b>	<b>6,1</b>

# Предоставление государственных услуг в сфере занятости населения за 6 мес. 2021 года

## ТРУДОУСТРОЙСТВО ВЫПУСКНИКОВ

(центры занятости населения, результаты работы которых выше среднего значения по республике)

	контрольные показатели	выполнение	% выполнения	Целевой показатель (доля в числе обратившихся, в %), <b>55%</b>
ДЕБЕССКИЙ	2	2	100,0	200,0
КАРАКУЛИНСКИЙ	1	2	200,0	200,0
ЮКАМЕНСКИЙ	0	2	200,0	200,0
БАЛЕЗИНСКИЙ	5	2	40,0	100,0
КРАСНОГОРСКИЙ	2	1	50,0	100,0
ШАРКАНСКИЙ	3	1	33,3	100,0
ЯРСКИЙ	1	2	200,0	100,0
<b>ИГРИНСКИЙ</b>	<b>2</b>	<b>4</b>	<b>200,0</b>	<b>66,7</b>
АЛНАШСКИЙ	3	2	66,7	50,0
КЕЗСКИЙ	0	1	100,0	50,0
МАЛОПУРГИНСКИЙ	5	1	20,0	50,0
САРАПУЛ	19	5	26,3	38,5
<b>ИТОГО ПО УДМУРТИИ</b>	<b>171</b>	<b>46</b>	<b>26,9</b>	<b>37,7</b>

# Предоставление государственных услуг в сфере занятости населения за 6 мес. 2021 года

## **ТРУДОУСТРОЙСТВО ВЫПУСКНИКОВ**

(центры занятости населения, результаты работы которых ниже среднего значения по республике)

	контрольные показатели	выполнение	% выполнения	Целевой показатель (доля в числе обратившихся, в %), <b>55%</b>
<b>ИТОГО ПО УДМУРТИИ</b>	<b>171</b>	<b>45</b>	<b>26,9</b>	<b>37,7</b>
ИЖЕВСК И ЗАВЬЯЛОВО	54	14	25,9	36,8
УВИНСКИЙ	6	1	16,7	33,3
ГЛАЗОВ	11	2	18,2	22,2
МОЖГА	18	1	5,6	16,7
ВОТКИНСК	18	3	16,7	12,5
ВАВОЖСКИЙ	2	0	0,0	0,0
ГРАХОВСКИЙ	3	0	0,0	0,0
КАМБАРСКИЙ	6	0	0,0	0,0
КИЗНЕРСКИЙ	2	0	0,0	0,0
КИЯСОВСКИЙ	2	0	0,0	0,0
СЕЛТИНСКИЙ	2	0	0,0	0,0
СЮМСИНСКИЙ	3	0	0,0	0,0
ЯК-БОДЬИНСКИЙ	1	0	0,0	0,0

# Предоставление государственных услуг в сфере занятости населения за 6 мес. 2021 года

## СОДЕЙСТВИЕ ТРУДОУСТРОЙСТВУ ИНВАЛИДОВ (центры занятости населения, результаты работы которых выше среднего значения по республике)

	контрольные показатели	выполнение	% выполнения	доля в числе обратившихся в %	доля инвалидов в составе безработных граждан
СЕЛТИНСКИЙ	7	12	171,4	66,7	8,6
МАЛОПУРГИНСКИЙ	12	17	141,7	85,0	4,2
УВИНСКИЙ	10	11	110,0	61,1	3,4
ДЕБЕССКИЙ	7	7	100,0	70,0	5,4
БАЛЕЗИНСКИЙ	9	7	77,8	46,7	3,3
АЛНАШСКИЙ	7	5	71,4	50,0	3,8
ИГРИНСКИЙ	13	8	61,5	57,1	3,6
ВАВОЖСКИЙ	6	3	50,0	33,3	7,3
ГРАХОВСКИЙ	4	2	50,0	33,3	5,3
ЮКАМЕНСКИЙ	6	3	50,0	50,0	4,6
КЕЗСКИЙ	9	4	44,4	28,6	4,8
САРАПУЛ	61	27	44,3	38,0	7,1
<b>ИТОГО ПО УДМУРТИИ</b>	<b>500</b>	<b>190</b>	<b>38,0</b>	<b>29,8</b>	<b>5,2</b>

# Предоставление государственных услуг в сфере занятости населения за 6 мес. 2021 года

## СОДЕЙСТВИЕ ТРУДОУСТРОЙСТВУ ИНВАЛИДОВ (центры занятости населения, результаты работы которых ниже среднего значения по республике)

	контрольные показатели	выполнение	% выполнения	доля в числе обратившихся в %	доля инвалидов в составе безработных граждан
<b>ИТОГО ПО УДМУРТИИ</b>	<b>500</b>	<b>190</b>	<b>38,0</b>	<b>29,8</b>	<b>5,2</b>
КРАСНОГОРСКИЙ	3	1	33,3	16,7	6,7
ШАРКАНСКИЙ	9	3	33,3	42,9	3,5
ГЛАЗОВ	37	12	32,4	26,1	7,4
МОЖГА	41	13	31,7	23,6	6,6
ЯК-БОДЬИНСКИЙ	7	2	28,6	28,6	6,3
КАРАКУЛИНСКИЙ	4	1	25,0	16,7	4,9
ИЖЕВСК И ЗАВЬЯЛОВО	177	43	24,3	19,5	4,8
КАМБАРСКИЙ	10	2	20,0	16,7	3,7
КИЗНЕРСКИЙ	6	1	16,7	11,1	4,2
ЯРСКИЙ	6	1	16,7	11,1	5,0
СЮМСИНСКИЙ	9	1	11,1	25,0	4,2
ВОТКИНСК	38	4	10,5	10,0	7,2
<b>КИЯСОВСКИЙ</b>	<b>2</b>	<b>0</b>	<b>0,0</b>	<b>0,0</b>	<b>4,7</b>



# Предоставление государственных услуг в сфере занятости населения за 6 мес. 2021 года

## **СОДЕЙСТВИЕ САМОЗАНЯТОСТИ БЕЗРАБОТНЫХ ГРАЖДАН (ОТКРЫЛИ СОБСТВЕННОЕ ДЕЛО):** (центры занятости населения, результаты работы которых выше среднего значения по республике)

	контрольные показатели	выполнение	% выполнения	Целевой показатель (доля в числе признанных безработными, в %), <b>1%</b>
КРАСНОГОРСКИЙ	2	7	350,0	5,7
УВИНСКИЙ	2	6	300,0	4,5
МАЛОПУРГИНСКИЙ	3	12	400,0	4,3
ГРАХОВСКИЙ	2	4	200,0	4,0
АЛНАШСКИЙ	3	5	166,7	3,2
МОЖГА	7	20	285,7	2,9
ВАВОЖСКИЙ	2	3	150,0	2,5
САРАПУЛ	12	17	141,7	2,4
ИГРИНСКИЙ	3	6	200,0	2,4
КЕЗСКИЙ	3	5	166,7	2,3
ЯРСКИЙ	2	3	150,0	2,3
СЮМСИНСКИЙ	2	3	150,0	2,1
СЕЛТИНСКИЙ	2	2	100,0	2,0
ГЛАЗОВ	7	12	171,4	2,0
ЯК-БОДЬИНСКИЙ	1	1	100,0	1,3
<b>ИТОГО ПО УДМУРТИИ</b>	<b>125</b>	<b>134</b>	<b>107,2</b>	<b>1,2</b>

# Предоставление государственных услуг в сфере занятости населения за 6 мес. 2021 года

## СОДЕЙСТВИЕ САМОЗАНЯТОСТИ БЕЗРАБОТНЫХ ГРАЖДАН (ОТКРЫЛИ СОБСТВЕННОЕ ДЕЛО):

(центры занятости населения, результаты работы которых  
ниже среднего значения по республике)

	контрольные показатели	выполнение	% выполнения	Целевой показатель (доля в числе признанных безработными, в %), <b>1%</b>
<b>ИТОГО ПО УДМУРТИИ</b>	<b>124</b>	<b>133</b>	<b>107,3</b>	<b>1,2</b>
<b>КИЗНЕРСКИЙ</b>	<b>5</b>	<b>3</b>	<b>60,0</b>	<b>1,0</b>
<b>КАРАКУЛИНСКИЙ</b>	<b>2</b>	<b>1</b>	<b>50,0</b>	<b>1,0</b>
ДЕБЕССКИЙ	2	1	50,0	0,9
БАЛЕЗИНСКИЙ	3	2	66,7	0,7
КАМБАРСКИЙ	5	2	40,0	0,7
ВОТКИНСК	6	3	50,0	0,6
ИЖЕВСК И ЗАВЬЯЛОВО	42	16	38,1	0,3
КИЯСОВСКИЙ	2	0	0,0	0,0
ШАРКАНСКИЙ	3	0	0,0	0,0
ЮКАМЕНСКИЙ	2	0	0,0	0,0



# Предоставление государственных услуг в сфере занятости населения за 6 мес. 2021 года

## СОДЕЙСТВИЕ ПЕРЕЕЗДУ / ПЕРЕСЕЛЕНИЮ БЕЗРАБОТНЫХ ГРАЖДАН В ДРУГУЮ МЕСТНОСТЬ С ЦЕЛЮ ТРУДОУСТРОЙСТВА):


	контрольные показатели	выполнение	% выполнения	Норматив доступности (доля в числе признанных безработными, в %), 0,3%
ЯК-БОДЬИНСКИЙ	0	4	400,0	5,1
СЮМСИНСКИЙ	0	5	500,0	3,5
КАМБАРСКИЙ	1	7	700,0	2,5
КРАСНОГОРСКИЙ	0	3	300,0	2,5
ГРАХОВСКИЙ	0	2	200,0	2,0
ГЛАЗОВ	2	11	550,0	1,8
ВАВОЖСКИЙ	0	2	200,0	1,7
УВИНСКИЙ	0	2	200,0	1,5
КЕЗСКИЙ	0	3	300,0	1,4
АЛНАШСКИЙ	0	2	200,0	1,3
КАРАКУЛИНСКИЙ	0	1	100,0	1,0
СЕЛТИНСКИЙ	0	1	100,0	1,0
МОЖГА	2	7	350,0	1,0
ДЕБЕССКИЙ	0	1	100,0	0,9
ИГРИНСКИЙ	0	2	200,0	0,8
ВОТКИНСК	2	4	200,0	0,7
САРАПУЛ	2	5	250,0	0,7
КИЗНЕРСКИЙ	1	2	200,0	0,7
ШАРКАНСКИЙ	0	1	100,0	0,5
БАЛЕЗИНСКИЙ	0	1	100,0	0,4
МАЛОПУРГИНСКИЙ	0	1	100,0	0,4
<b>ИЖЕВСК И ЗАВЬЯЛОВО</b>	<b>13</b>	<b>15</b>	<b>115,4</b>	<b>0,3</b>
КИЯСОВСКИЙ	0	0	0,0	0,0
ЮКАМЕНСКИЙ	0	0	0,0	0,0
ЯРСКИЙ	0	0	0,0	0,0
<b>ИТОГО ПО УДМУРТИИ</b>	<b>23</b>	<b>82</b>	<b>356,5</b>	<b>0,7</b>

# Предоставление государственных услуг в сфере занятости населения за 6 мес. 2021 года

## ПРОФЕССИОНАЛЬНОЕ ОБУЧЕНИЕ БЕЗРАБОТНЫХ И НЕЗАНЯТЫХ ГРАЖДАН

(центры занятости населения, результаты работы которых  
выше среднего значения по республике)

	контрольные показатели	выполнение	Норматив доступности (доля в числе признанных безработными, в %), <b>12%</b>
СЕЛТИНСКИЙ	6	6	<b>6,1</b>
КИЯСОВСКИЙ	5	5	<b>5,7</b>
ЯРСКИЙ	7	7	<b>5,3</b>
ЯК-БОДЬИНСКИЙ	4	4	<b>5,1</b>
МАЛОПУРГИНСКИЙ	14	14	<b>5,1</b>
ВАВОЖСКИЙ	6	6	<b>5,0</b>
ГРАХОВСКИЙ	5	5	<b>5,0</b>
УВИНСКИЙ	6	6	<b>4,5</b>
ГЛАЗОВ	27	27	<b>4,4</b>
ИЖЕВСК И ЗАВЬЯЛОВО	224	224	<b>4,2</b>
ИГРИНСКИЙ	9	9	<b>3,5</b>
<b>ИТОГО ПО УДМУРТИИ</b>	<b>386</b>	<b>386</b>	<b>3,5</b>



# Предоставление государственных услуг в сфере занятости населения в 2021 году

РАБОТА  
РОССИИ  
Кадровый центр

## ПРОФЕССИОНАЛЬНОЕ ОБУЧЕНИЕ БЕЗРАБОТНЫХ И НЕЗАНЯТЫХ ГРАЖДАН

(центры занятости населения, результаты работы которых  
ниже среднего значения по республике)

	контрольные показатели	выполнение	Норматив доступности (доля в числе признанных безработными, в %), <b>12%</b>
<b>ИТОГО ПО УДМУРТИИ</b>	<b>386</b>	<b>386</b>	<b>3,5</b>
КАРАКУЛИНСКИЙ	3	3	3,1
ВОТКИНСК	16	16	3,0
СЮМСИНСКИЙ	4	4	2,8
АЛНАШСКИЙ	4	4	2,6
МОЖГА	17	17	2,4
САРАПУЛ	17	17	2,4
КЕЗСКИЙ	4	4	1,8
КРАСНОГОРСКИЙ	2	2	1,6
БАЛЕЗИНСКИЙ	3	3	1,1
ДЕБЕССКИЙ	1	1	0,9
ЮКАМЕНСКИЙ	1	1	0,8
КИЗНЕРСКИЙ	1	1	0,3
КАМБАРСКИЙ	0	0	0,0
ШАРКАНСКИЙ	0	0	0,0

# Предоставление государственных услуг в сфере занятости населения за 6 мес. 2021 года

## ПРОФЕССИОНАЛЬНАЯ ОРИЕНТАЦИЯ ГРАЖДАН (центры занятости населения, результаты работы которых выше среднего значения по республике)

	контрольные показатели	выполнение	% выполнения	Норматив доступности (доля в числе обратившихся в целях поиска работы, в %), <b>60%</b>
КАМБАРСКИЙ	396	482	121,7	138,5
СЮМСИНСКИЙ	186	283	152,2	132,9
<b>ИТОГО ПО УДМУРТИИ</b>	<b>11200</b>	<b>14256</b>	<b>127,3</b>	<b>127,9</b>

# Предоставление государственных услуг в сфере занятости населения за 6 мес. 2021 года

## ПРОФЕССИОНАЛЬНАЯ ОРИЕНТАЦИЯ ГРАЖДАН

(центры занятости населения, результаты работы которых ниже среднего значения по республике)

	контрольные показатели	выполнение	% выполнения	Норматив доступности (доля в числе обратившихся в целях поиска работы, в %), <b>60%</b>
<b>ИТОГО ПО УДМУРТИИ</b>	<b>11200</b>	<b>14256</b>	<b>127,3</b>	<b>127,9</b>
ЯРСКИЙ	200	261	130,5	118,1
ГРАХОВСКИЙ	180	242	134,4	117,5
АЛНАШСКИЙ	226	327	144,7	114,3
МОЖГА	660	1106	167,6	111,0
САРАПУЛ	968	1498	154,8	109,6
ДЕБЕССКИЙ	166	217	130,7	109,0
СЕЛТИНСКИЙ	150	200	133,3	103,6
ВАВОЖСКИЙ	140	229	163,6	99,1
ГЛАЗОВ	674	1162	172,4	96,5
ЮКАМЕНСКИЙ	164	212	129,3	96,4
КАРАКУЛИНСКИЙ	122	124	101,6	94,7
ШАРКАНСКИЙ	306	308	100,7	90,9
УВИНСКИЙ	264	371	140,5	90,7
КРАСНОГОРСКИЙ	126	155	123,0	88,6
КИЯСОВСКИЙ	120	120	100,0	85,7
МАЛОПУРГИНСКИЙ	254	374	147,2	85,6
КЕЗСКИЙ	222	298	134,2	84,7
ИГРИНСКИЙ	302	498	164,9	81,6
КИЗНЕРСКИЙ	308	309	100,3	79,4
ВОТКИНСК	834	1002	120,1	73,9
<b>БАЛЕЗИНСКИЙ</b>	<b>250</b>	<b>292</b>	<b>116,8</b>	<b>70,9</b>
ИЖЕВСК И ЗАВЬЯЛОВО	3884	4077	105,0	51,3
ЯК-БОДЬИНСКИЙ	98	109	111,2	47,8



# Предоставление государственных услуг в сфере занятости населения за 6 мес. 2021 года

## ПСИХОЛОГИЧЕСКАЯ ПОДДЕРЖКА БЕЗРАБОТНЫХ ГРАЖДАН (центры занятости населения, результаты работы которых выше среднего значения по республике)

	контрольные показатели	выполнение	% выполнения	Норматив доступности (доля в числе признанных безработными, в %), <b>10%</b>
ЮКАМЕНСКИЙ	31	70	225,8	53,8
КАМБАРСКИЙ	85	105	123,5	38,0
ЯРСКИЙ	36	49	136,1	36,8
КИЗНЕРСКИЙ	76	106	139,5	36,7
ГРАХОВСКИЙ	28	35	125,0	35,0
ВАВОЖСКИЙ	27	41	151,9	34,2
ШАРКАНСКИЙ	55	69	125,5	33,5
АЛНАШСКИЙ	38	51	134,2	33,1
ЯК-БОДЬИНСКИЙ	15	25	166,7	32,1
САРАПУЛ	177	230	129,9	31,9
КАРАКУЛИНСКИЙ	27	31	114,8	31,6
УВИНСКИЙ	28	40	142,9	29,9
СЮМСИНСКИЙ	29	40	137,9	28,4
СЕЛТИНСКИЙ	19	27	142,1	27,6
ДЕБЕССКИЙ	25	30	120,0	26,5
КИЯСОВСКИЙ	23	23	100,0	26,4
МОЖГА	108	180	166,7	25,7
КЕЗСКИЙ	43	55	127,9	25,3
КРАСНОГОРСКИЙ	22	29	131,8	23,8
ГЛАЗОВ	106	141	133,0	23,0
ИГРИНСКИЙ	47	57	121,3	22,4
<b>ИТОГО ПО УДМУРТИИ</b>	<b>1900</b>	<b>2445</b>	<b>128,7</b>	<b>21,9</b>



# Предоставление государственных услуг в сфере занятости населения за 6 мес. 2021 года

## ПСИХОЛОГИЧЕСКАЯ ПОДДЕРЖКА БЕЗРАБОТНЫХ ГРАЖДАН (центры занятости населения, результаты работы которых ниже среднего значения по республике)

	контрольные показатели	выполнение	% выполнения	Норматив доступности (доля в числе признанных безработными, в %), <b>10%</b>
<b>ИТОГО ПО УДМУРТИИ</b>	<b>1900</b>	<b>2445</b>	<b>128,7</b>	<b>21,9</b>
БАЛЕЗИНСКИЙ	44	54	122,7	19,7
МАЛОПУРГИНСКИЙ	44	54	122,7	19,5
ВОТКИНСК	95	97	102,1	18,0
ИЖЕВСК И ЗАВЬЯЛОВО	672	806	119,9	15,3

# Предоставление государственных услуг в сфере занятости населения за 6 мес. 2021 года

## СОЦИАЛЬНАЯ АДАПТАЦИЯ БЕЗРАБОТНЫХ ГРАЖДАН (центры занятости населения, результаты работы которых выше среднего значения по республике)

	контрольные показатели	выполнение	% выполнения	Норматив доступности (доля в числе признанных безработными, в %), <b>10%</b>
ВАВОЖСКИЙ	41	74	180,5	61,7
КАМБАРСКИЙ	129	160	124,0	58,0
ЯРСКИЙ	55	72	130,9	54,1
ГРАХОВСКИЙ	43	54	125,6	54,0
КАРАКУЛИНСКИЙ	41	50	122,0	51,0
ЮКАМЕНСКИЙ	48	64	133,3	49,2
ШАРКАНСКИЙ	84	101	120,2	49,0
АЛНАШСКИЙ	59	72	122,0	46,8
ГЛАЗОВ	163	284	174,2	46,3
УВИНСКИЙ	43	62	144,2	46,3
САРАПУЛ	268	329	122,8	45,7
КИЗНЕРСКИЙ	115	128	111,3	44,3
КИЯСОВСКИЙ	36	37	102,8	42,5
СЮМСИНСКИЙ	44	58	131,8	41,1
ДЕБЕССКИЙ	38	46	121,1	40,7
ИГРИНСКИЙ	71	100	140,8	39,2
МОЖГА	165	248	150,3	35,4
КРАСНОГОРСКИЙ	34	41	120,6	33,6
<b>ИТОГО ПО УДМУРТИИ</b>	<b>2834</b>	<b>3603</b>	<b>127,1</b>	<b>32,3</b>

# Предоставление государственных услуг в сфере занятости населения за 6 мес. 2021 года

## СОЦИАЛЬНАЯ АДАПТАЦИЯ БЕЗРАБОТНЫХ ГРАЖДАН (центры занятости населения, результаты работы которых ниже среднего значения по республике)

	контрольные показатели	выполнение	% выполнения	Норматив доступности (доля в числе признанных безработными, в %), <b>10%</b>
<b>ИТОГО ПО УДМУРТИИ</b>	<b>2834</b>	<b>3603</b>	<b>127,1</b>	<b>32,3</b>
ВОТКИНСК	145	170	117,2	31,6
ЯК-БОДЬИНСКИЙ	23	24	104,3	30,8
СЕЛТИНСКИЙ	29	30	103,4	30,6
МАЛОПУРГИНСКИЙ	68	79	116,2	28,5
БАЛЕЗИНСКИЙ	67	76	113,4	27,7
ИЖЕВСК И ЗАВЬЯЛОВО	1025	1244	121,4	23,6



# Интегрированная оценка деятельности филиалов Республиканского ЦЗН за 6 мес. 2021 года

Центр занятости населения	трудоустройство	трудоустройство инвалидов	число вакансий, заявленных работодателями	Общественные работы	временные работы для ИТПР	трудоустройство выпускников образовательных организаций	временные работы для несовершеннолетних 14-17 лет	профобучение	самозанятость, услуги	самозанятость, открыли собственное дело	социальная адаптация	психологическая поддержка	профорientация	переезд и переселение	ИТОГО
	место	место	место	место	место	место	место	место	место	место	место	место	место	место	место
АЛНАШСКИЙ	1	5	1	1	1	4	6	1	1	1	1	1	1	1	1
ЯРСКИЙ	2	17	1	1	1	2	2	1	1	1	1	1	1	4	2
ИГРИНСКИЙ	9	6	1	1	1	3	1	1	1	1	1	1	1	1	3
ДЕБЕССКИЙ	10	3	3	1	1	1	9	1	1	5	1	1	1	3	4
УВИНСКИЙ	7	2	1	3	1	7	4	1	1	1	1	1	1	1	5
СЕЛТИНСКИЙ	4	1	1	1	1	11	1	1	1	2	7	1	1	3	6
ГРАХОВСКИЙ	3	7	1	1	1	11	1	1	3	1	1	1	1	1	7
КРАСНОГОРСКИЙ	18	10	1	1	1	2	13	1	1	1	1	1	1	1	8
КАРАКУЛИНСКИЙ	5	14	1	1	1	1	17	1	3	5	1	3	5	3	9
КЕЗСКИЙ	16	8	1	1	1	4	8	1	1	1	1	1	1	1	10
МАЛОПУРГИНСКИЙ	12	1	1	1	1	4	14	3	1	1	3	1	1	3	11
ВАВОЖСКИЙ	11	7	1	1	1	11	3	1	1	1	1	1	1	1	12
БАЛЕЗИНСКИЙ	14	4	1	1	4	2	16	1	1	3	4	1	2	3	13
ШАРКАНСКИЙ	8	10	2	1	6	2	5	1	1	8	1	1	6	3	14
МОЖГА	6	12	1	1	1	9	15	1	1	1	1	1	1	1	15
ЮКАМЕНСКИЙ	13	7	1	1	1	1	1	5	1	8	1	1	1	4	16
САРАПУЛ	14	9	1	4	1	5	19	1	1	1	1	1	1	1	17
ГЛАЗОВ	20	11	1	1	2	8	12	1	1	1	1	1	1	1	18
СЮМСИНСКИЙ	17	18	1	5	1	11	7	2	1	1	1	1	1	1	19
ЯК-БОДЬИНСКИЙ	21	13	1	1	8	11	11	1	1	2	6	1	3	1	20
КИЗНЕРСКИЙ	23	17	1	1	3	11	10	1	5	4	5	1	7	1	21
КАМБАРСКИЙ	19	16	1	1	4	11	21	1	1	6	1	1	1	1	22
ВОТКИНСК	22	19	1	2	5	10	18	1	2	5	2	4	1	1	23
ИЖЕВСК+ЗАВЬЯЛОВО	24	15	1	7	7	6	20	1	1	7	1	2	4	2	24
КИЯСОВСКИЙ	15	20	1	6	8	11	1	4	4	8	8	5	8	4	25



**РАБОТА  
РОССИИ**  
Кадровый центр

**КАЗЕННОЕ УЧРЕЖДЕНИЕ УДМУРТСКОЙ РЕСПУБЛИКИ  
«РЕСПУБЛИКАНСКИЙ ЦЕНТР ЗАНЯТОСТИ  
НАСЕЛЕНИЯ»**

**СПАСИБО ЗА ВНИМАНИЕ!**