



# « Инь - Ян» из бисера

пошаговый мастер –  
класс

разработчик:  
педагог дополнительного  
образования




Сегодня, пожалуй, нет человека, который бы не слышал про китайский символ Инь Ян. Состоящий из двух элементов и обозначающий мужское начало - Ян и женское - Инь. Два противоположных и дополняющих друг друга потока энергии.


Для плетения понадобится: по 150 г. черного и белого крупного бисера, проволока 0,3 мм, два стержня для ствола, нитки или атласная лента черного и белого цветов, форма для посадки и лак.

Набираем черный бисер не отрезая проволоку от катушки, делаем низку.






Первый лист - петельку делаем на расстоянии 15 - 2 см от края проволоки. Подвигаем 3 бисеринки и скручиваем петельку на 5 - 6 оборотов, снова подвигаем 3 бисерины, скручиваем и т.д. На одну веточку делаем 6 листиков.











Делаем равное  
количество веточек  
каждого цвета



## Сборка:

На проволоку для ствола нитками приматываем веточки белого цвета, формируем деревце. Потом на второй стержень приматываем черными нитками черные бисерные веточки, также формируем деревце черного цвета.





Стараемся веточки  
располагать  
примерно на одном  
уровне, на обеих  
деревцах



Утолщаем стволы с помощью лейкопластыря или малярного скотча, можно использовать изоленту. Сверху обматываем лентой в тон бисера.





Перекручиваем черное и белое деревце между собой.  
Разводим гипс с водой до густоты сметаны, сажаем деревца в форму. Придерживаем минут 5 чтобы гипс застыл. Подкрашиваем подставку, сверху проходим лаком, расправляем ветви. Композиция Инь - Ян готова.