



УРВ решение для SMB
ZKTime.net + Telegram

ZKTime.Net + Telegram

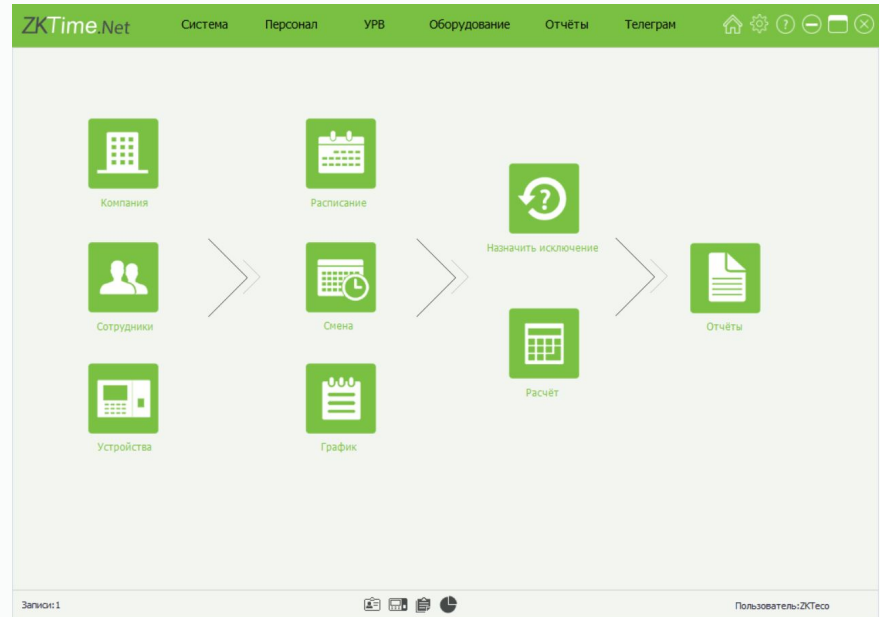
- Вступительное слово
- ПО ZKTime.Net
- Настройка Telegram модуля
- Выбор оборудования
- Возможные кейсы

ZKT_{ECO}



ZKTime.Net – основные характеристики

- Бесплатная лицензия при покупке оборудования
- Количество пользователей – до 2000
- Количество устройств – до 50
- Способы связи – TCP/IP, USB, WIFI
- Поддержка устройств – Standalone
- Поддержка идентификаторов – лицо, отпечатки, карты доступа.
- Автоматический сбор данных (от 5 минут)
- Поддержка баз данных: SQLite, PostgreSQL, MSSQL, MySQL
- Дополнительные модули: СКД, модуль оплаты, Telegram



Настройка модуля Telegram

- 1) Зарегистрировать аккаунт Telegram
- 2) Создать приватный канал
- 3) Подключить аккаунт к ZKTime.Net
- 4) Привязать необходимые отделы
- 5) Настроить расписание отчётов

ZKTeco Moscow

Здравствуйте, Иван -1

Устройство: RFace202

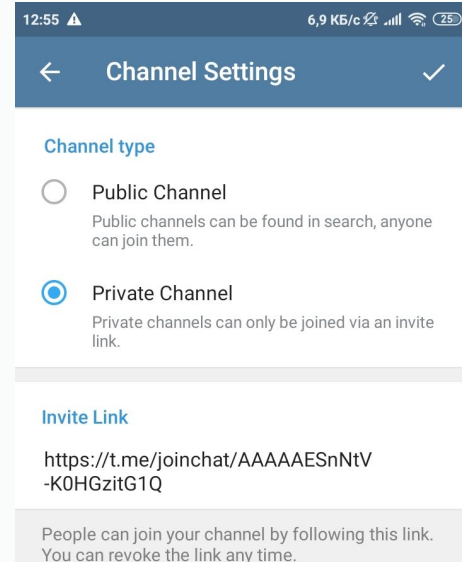
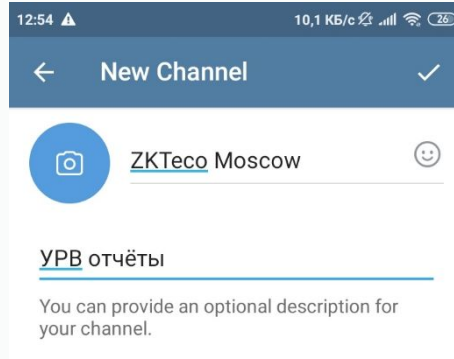
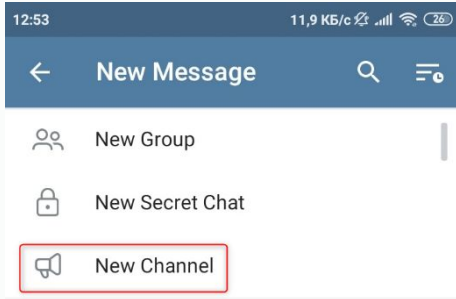
Время: 2020.12.17 14:28:20

Тип проверки: FP

Событие: Приход

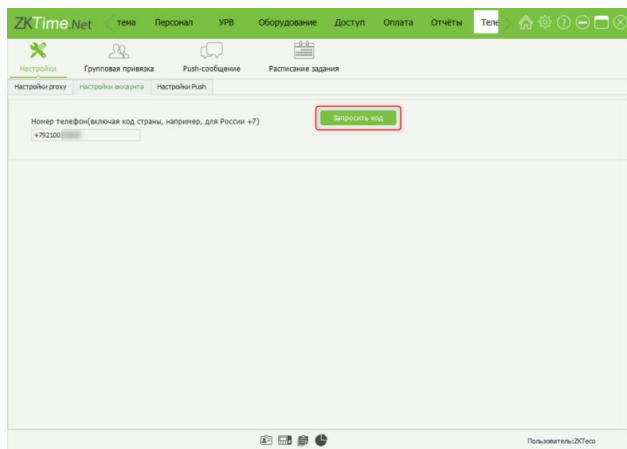
 1 14:28

Создание приватного канала Telegram



Подключение Telegram к ZKTime.Net

Телеграм > Настройки > Настройки аккаунта

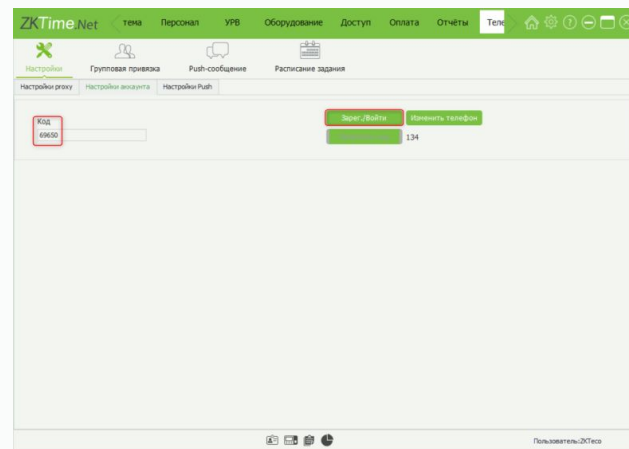


Код подтверждения: 69650. Никому не давайте код, даже если его требуют от имени Telegram!

Этот код используется для входа в Ваш аккаунт в Telegram. Он никогда не нужен для чего-то еще.

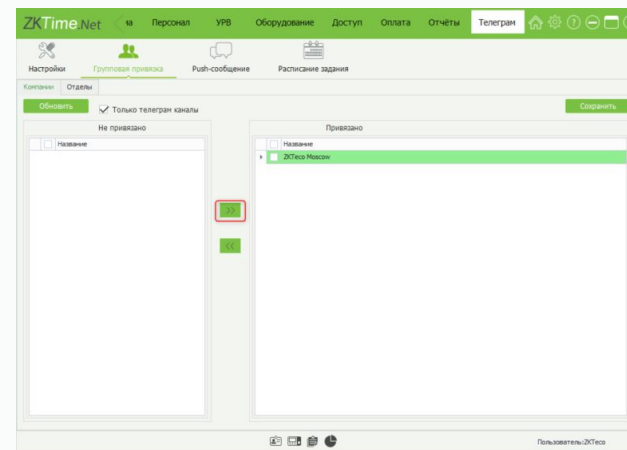
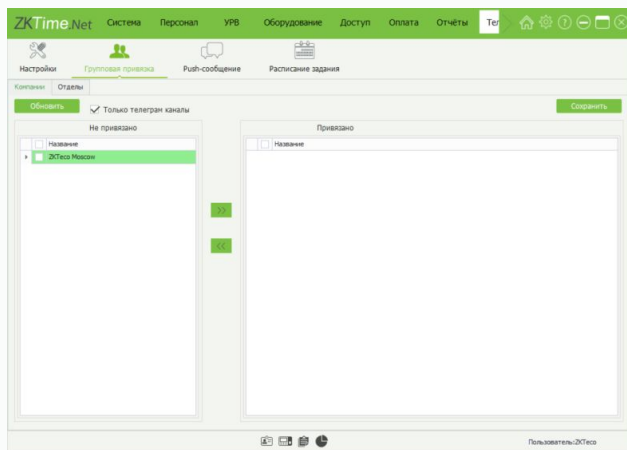
Если Вы не запрашивали код для входа, проигнорируйте это сообщение.

13:05



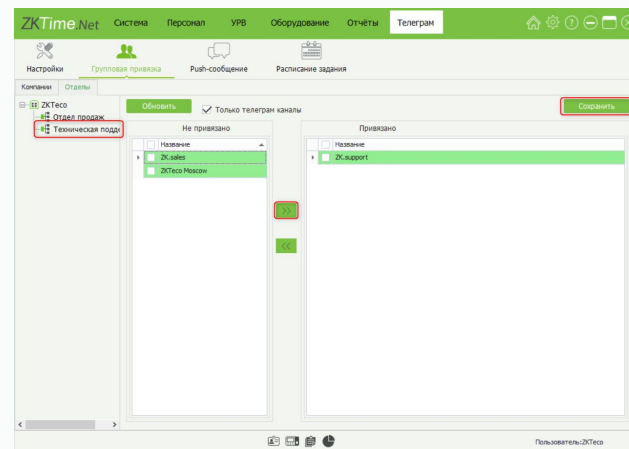
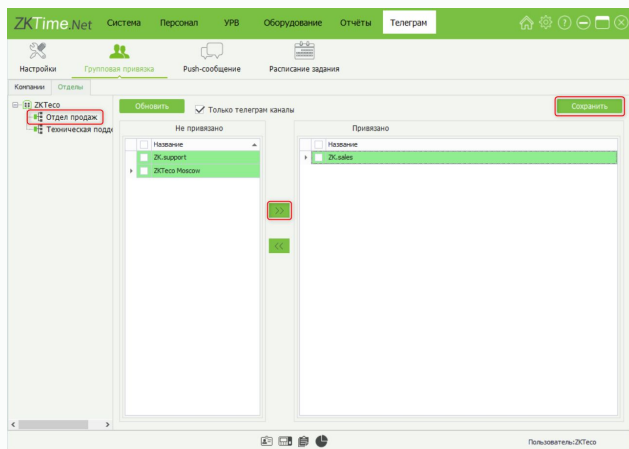
Привязка компании

Телеграм > Групповая привязка >
Компании



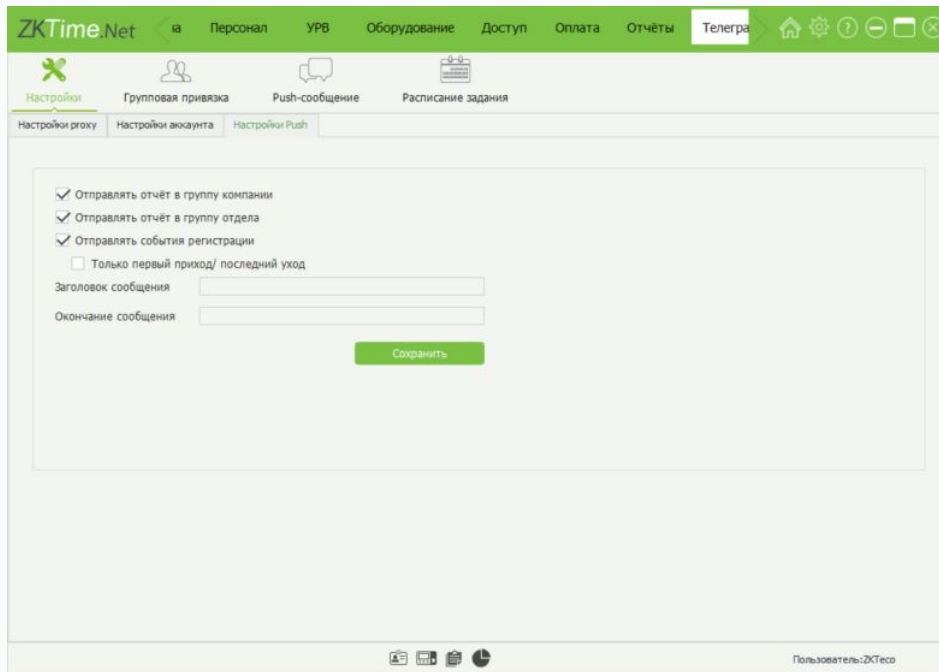
Привязка отделов

Телеграм > Групповая привязка > Отделы



Настройки модуля Telegram

Telegram > Настройки > Настройки Push



The screenshot displays the 'Настройки Push' (Telegram Push Settings) page within the ZKTime.Net application. The interface includes a top navigation bar with menu items like 'Персонал', 'УРВ', 'Оборудование', 'Доступ', 'Оплата', 'Отчёты', and 'Телегра'. Below this is a secondary navigation bar with icons for 'Настройки', 'Групповая привязка', 'Push-сообщение', and 'Расписание задания'. The main content area is titled 'Настройки Push' and contains the following settings:

- Отправлять отчёт в группу компании
- Отправлять отчёт в группу отдела
- Отправлять события регистрации
- Только первый приход/ последний уход

Below the checkboxes are two text input fields:

Заголовок сообщения:

Окончание сообщения:

A green 'Сохранить' (Save) button is positioned below the input fields.

At the bottom of the page, there are system icons (network, storage, power) and the text 'Пользователь: ZKТесо'.

Настройки расписания отчетов

Telegram > Расписание задания

The screenshot shows the 'Telegram' settings page for scheduling tasks in the ZKTime.Net system. The page has a green header with the logo and navigation tabs: 'Персонал', 'УРВ', 'Оборудование', 'Доступ', 'Оплата', 'Отчёты', and 'Telegram'. Below the header is a sub-menu with icons for 'Настройки', 'Групповая привязка', 'Push-сообщение', and 'Расписание задания'. The main content area contains two settings, each with a checked checkbox and a 'Сохранить' button:

- Управлять итоговую посещаемость дня**
Время: 11:00
- Отправлять список тех, кто в отпуске**
Время: 11:00

At the bottom of the page, there are system icons and the text 'Пользователь: ZKTeco'.

Отчёты о сообщениях

Телеграм > PUSH-сообщение

ZKTime.Net Система Персонал УРВ Оборудование Отчёты Телеграм

Настройки Групповая привязка Push-сообщение Расписание задания

Фильтр запросов

С отправл. С исключёнными

Получатель ZKTeCo Moscow [-...] -1001151809237

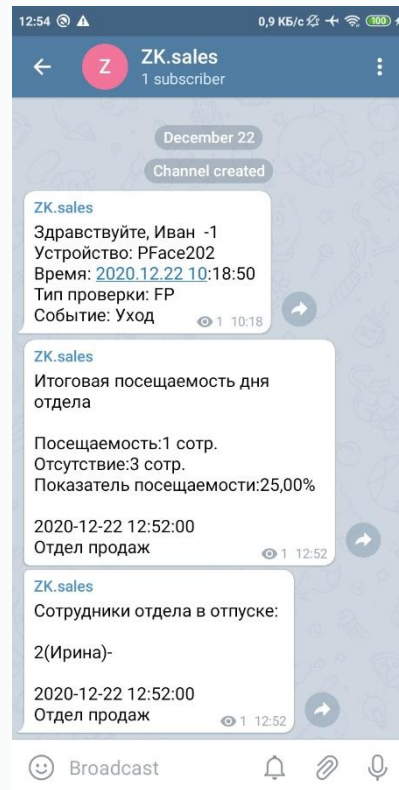
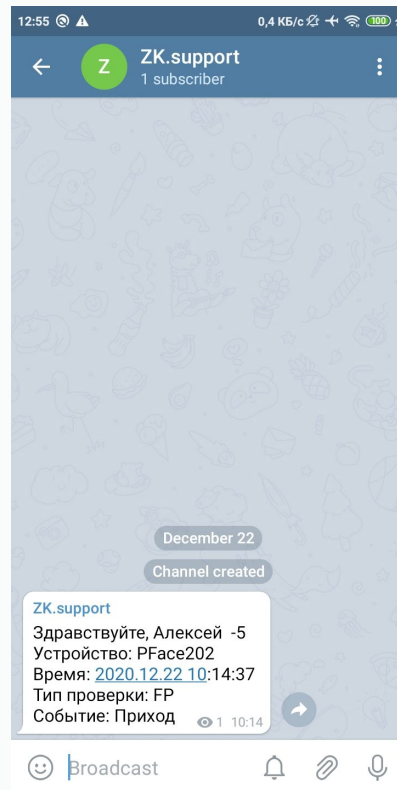
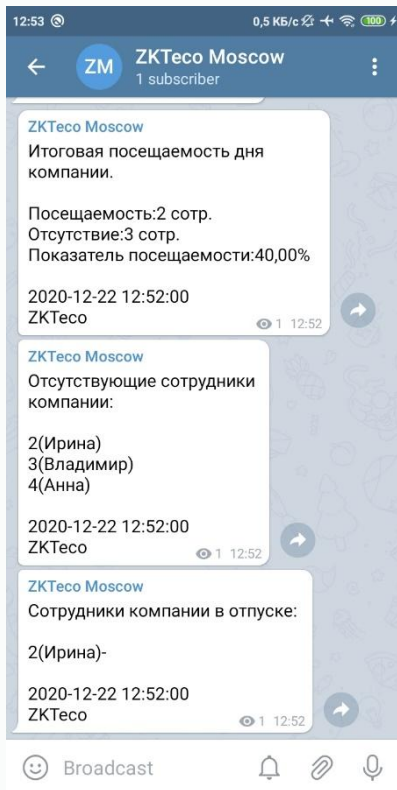
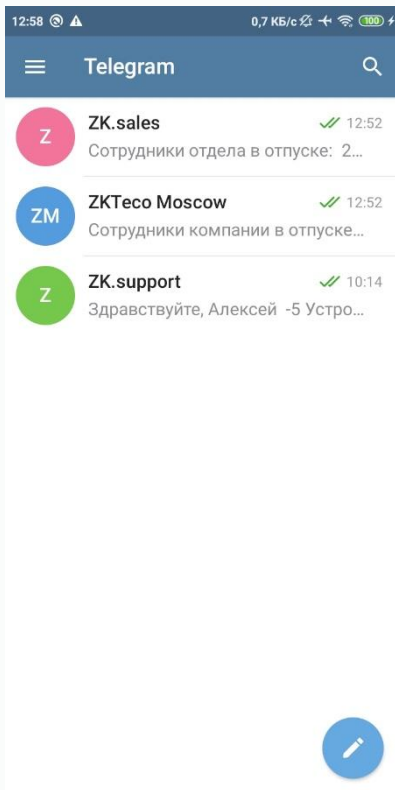
Проверить

Дата Запрос Удалить

ID сотр.	Устройство	Время регистрации	Состояние работы	Получатель	Время создания	Исключено	Отправлено	Результат отправки
<input type="checkbox"/>	123 PFace202	2020-12-18 15:51:06	3	ZKTeCo Moscow	2020-12-18 15:51:22	<input type="checkbox"/>	<input checked="" type="checkbox"/>	Здравствуйте, Андрей -123
<input type="checkbox"/>	123 PFace202	2020-12-21 09:43:16	0	ZKTeCo Moscow	2020-12-21 10:44:02	<input type="checkbox"/>	<input checked="" type="checkbox"/>	Здравствуйте, Андрей -123
<input type="checkbox"/>	123 PFace202	2020-12-21 09:44:12	3	ZKTeCo Moscow	2020-12-21 10:44:02	<input type="checkbox"/>	<input checked="" type="checkbox"/>	Здравствуйте, Андрей -123
<input type="checkbox"/>	123 PFace202	2020-12-21 09:48:33	2	ZKTeCo Moscow	2020-12-21 10:44:02	<input type="checkbox"/>	<input checked="" type="checkbox"/>	Здравствуйте, Андрей -123
<input type="checkbox"/>	123 PFace202	2020-12-21 09:49:35	2	ZKTeCo Moscow	2020-12-21 10:44:02	<input type="checkbox"/>	<input checked="" type="checkbox"/>	Здравствуйте, Андрей -123
<input type="checkbox"/>	123 PFace202	2020-12-21 09:49:38	2	ZKTeCo Moscow	2020-12-21 10:44:02	<input type="checkbox"/>	<input checked="" type="checkbox"/>	Здравствуйте, Андрей -123
<input type="checkbox"/>	1 PFace202	2020-12-21 09:50:11	0	ZKTeCo Moscow	2020-12-21 10:44:02	<input type="checkbox"/>	<input checked="" type="checkbox"/>	Здравствуйте, Иван -1
<input type="checkbox"/>	121 PFace202	2020-12-21 09:52:45	3	ZKTeCo Moscow	2020-12-21 10:44:02	<input type="checkbox"/>	<input checked="" type="checkbox"/>	Здравствуйте, 123 -121
<input type="checkbox"/>	121 PFace202	2020-12-21 10:21:33	2	ZKTeCo Moscow	2020-12-21 10:44:02	<input type="checkbox"/>	<input checked="" type="checkbox"/>	Здравствуйте, 123 -121
<input type="checkbox"/>	123 KF460	2020-12-21 11:31:54	4	ZKTeCo Moscow	2020-12-21 11:31:51	<input type="checkbox"/>	<input checked="" type="checkbox"/>	Здравствуйте, Андрей -123
<input type="checkbox"/>	123 KF460	2020-12-21 12:22:27	4	ZKTeCo Moscow	2020-12-21 12:22:24	<input type="checkbox"/>	<input checked="" type="checkbox"/>	Hi, Андрей -123
<input type="checkbox"/>	123 KF460	2020-12-21 12:24:45	4	ZKTeCo Moscow	2020-12-21 12:24:42	<input type="checkbox"/>	<input checked="" type="checkbox"/>	Hi, Андрей -123
<input type="checkbox"/>	1 PFace202	2020-12-22 10:14:19	0	ZKTeCo Moscow	2020-12-22 10:14:21	<input type="checkbox"/>	<input checked="" type="checkbox"/>	Здравствуйте, Иван -1
<input type="checkbox"/>	5 PFace202	2020-12-22 10:14:37	0	ZKTeCo Moscow	2020-12-22 10:14:39	<input type="checkbox"/>	<input checked="" type="checkbox"/>	Здравствуйте, Алексей -5
<input type="checkbox"/>	1 PFace202	2020-12-22 10:14:47	0	ZKTeCo Moscow	2020-12-22 10:14:51	<input type="checkbox"/>	<input checked="" type="checkbox"/>	Здравствуйте, Иван -1
<input type="checkbox"/>	1 PFace202	2020-12-22 10:18:50	1	ZKTeCo Moscow	2020-12-22 10:18:52	<input type="checkbox"/>	<input checked="" type="checkbox"/>	Здравствуйте, Иван -1
<input type="checkbox"/>	5 PFace202	2020-12-22 10:19:03	1	ZKTeCo Moscow	2020-12-22 10:19:05	<input type="checkbox"/>	<input checked="" type="checkbox"/>	Здравствуйте, Алексей -5
<input type="checkbox"/>	1 PFace202	2020-12-22 10:21:53	0	ZKTeCo Moscow	2020-12-22 10:24:50	<input type="checkbox"/>	<input checked="" type="checkbox"/>	Здравствуйте, Иван -1
<input type="checkbox"/>	1 PFace202	2020-12-22 11:52:12	0	ZKTeCo Moscow	2020-12-22 11:52:14	<input type="checkbox"/>	<input checked="" type="checkbox"/>	Здравствуйте, Иван -1
<input type="checkbox"/>	1 PFace202	2020-12-22 11:54:08	0	ZKTeCo Moscow	2020-12-22 11:54:10	<input type="checkbox"/>	<input checked="" type="checkbox"/>	Здравствуйте, Иван -1

Пользователь: ZKTeCo

Примеры отчётов



Выбор оборудования

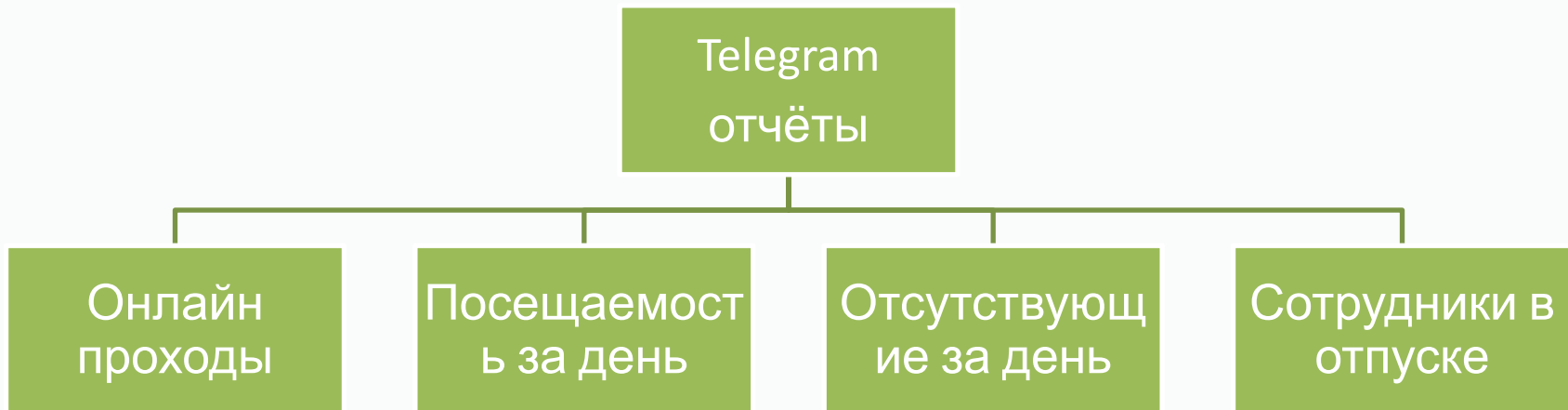


VF780
Сенсорный дисплей - 2.8"
Память шаблонов лиц - 3000
Память карт доступа - 50000
Память событий - 100000
Управление замком



KF460
Сенсорный дисплей - 2.8"
Память шаблонов лиц - 1500
Память событий - 100000
Управление замком

Кейсы



Спасибо за внимание!

ZKTeco Inc.

101078, г. Москва, ул. Новорязанская, д. 18, стр. 5.
www.zkteco.ru

+7 495 132 31 33

andrey.z@zkteco.com

support.russia@zkteco.com