








Дальневосточный экономический район

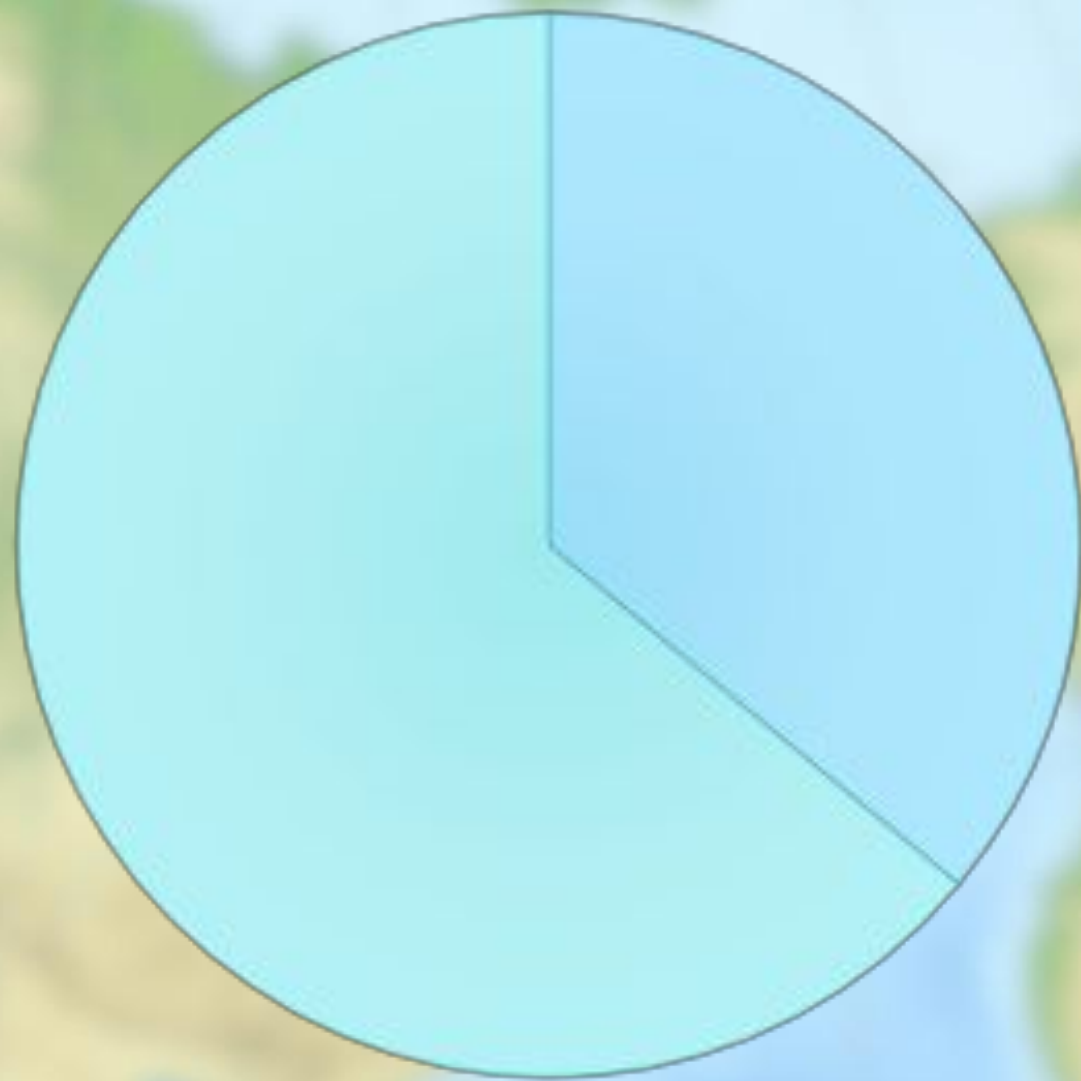
ДЬЯКОНОВ Л.

ПАНКРАШКИН Д.

-  Камчатский край
-  Чукотский автономный округ
-  Приморский край
-  Хабаровский край
-  Амурская область
-  Магаданская область
-  Сахалинская область



Флаг	Субъект Федерации	Административный центр	Площадь (км ²)	Население (чел.)	ВРП (млрд. руб.) 2016 ^[6]	ВРП на душу населения (тыс.руб./чел.) 2016 ^[7]
	Амурская область	Благовещенск	361 908	↘ 798 424 ^[1]	287,6	357,8
	Еврейская автономная область	Биробиджан	36 271	↘ 162 014 ^[1]	46,9	283,8
	Камчатский край	Петропавловск-Камчатский	464 275	↗ 315 557 ^[1]	198,1	628,1
	Магаданская область	Магадан	462 464	↘ 144 091 ^[1]	146,9	1 006,6
	Приморский край	Владивосток	164 673	↘ 1 913 037 ^[1]	736,9	382,6
	Республика Саха (Якутия)	Якутск	3 083 523	↗ 964 330 ^[1]	868,6	903,6
	Сахалинская область	Южно-Сахалинск	87 101	↗ 490 181 ^[1]	767,8	1 575,6
	Хабаровский край	Хабаровск	787 633	↘ 1 328 302 ^[1]	637,7	478,0
	Чукотский автономный округ	Анадырь	721 481	↘ 49 348 ^[1]	66,1	1 323,2



□ Дальневосточный экономический район □ Остальная часть РФ

1989^[13]	1990^[14]	1991^[14]	1992^[14]	1993^[14]	1994^[14]	1995^[14]
7 950 000	 8 044 797	 8 063 568	 8 011 717	 7 851 010	 7 714 475	 7 518 302
1996^[14]	1997^[14]	1998^[14]	1999^[14]	2000^[14]	2001^[14]	2002^[15]
 7 360 419	 7 248 027	 7 136 805	 7 027 462	 6 913 279	 6 832 034	 6 692 865
2003^[14]	2004^[14]	2005^[14]	2006^[14]	2007^[14]	2008^[14]	2009^[14]
 6 679 743	 6 634 143	 6 592 959	 6 546 926	 6 508 942	 6 486 419	 6 460 094
2010^[16]	2011^[14]	2012^[14]	2013^[14]	2014^[17]	2015^[18]	2016^[19]
 6 293 129	 6 284 932	 6 265 833	 6 251 496	 6 226 640	 6 211 021	 6 194 969
2017^[20]	2018^[1]					
 6 182 679	 6 165 284					

17,8	↑18,9	↓18,5	↓18,4	↓15,5	↓10,2	↓9,7	↓9,3	↑9,5
1999^[21]	2000^[21]	2001^[21]	2002^[21]	2003^[22]	2004^[22]	2005^[22]	2006^[22]	2007^[23]
↓9,0	↑9,3	↑9,9	↑10,6	↑11,6	↑11,9	↓11,5	→11,5	↑12,3
2008^[23]	2009^[23]	2010^[23]	2011^[24]	2012^[25]	2013^[26]	2014^[27]	2015^[28]	2016^[29]
↑12,6	↑13,0	↑13,2	→13,2	↑13,9	→13,9	↑14,1	↓13,9	↓13,4

Смертность (число умерших на 1000 человек населения)

1970^[30]	1975^[30]	1980^[30]	1985^[30]	1990^[30]	1995^[30]	1996^[30]	1997^[30]	1998^[30]
7,2	↑7,9	↑8,8	↓8,4	↓8,2	↑12,6	↓12,1	↓11,4	↓11,1
1999^[30]	2000^[30]	2001^[30]	2002^[30]	2003^[31]	2004^[31]	2005^[31]	2006^[31]	2007^[32]
↑12,1	↑12,7	↑13,2	↑13,7	↑14,9	↑15,0	↑15,3	↓14,0	↓13,5
2008^[32]	2009^[32]	2010^[32]	2011^[33]	2012^[34]	2013^[35]	2014^[36]	2015^[37]	2016^[38]
↑13,6	↓13,3	↑13,8	↓13,4	↓13,0	↓12,6	↑12,6	↑12,6	↓12,5

Владивосток	↘ 606 589 ^[20]
Якутск	↗ 311 760 ^[65]
Комсомольск-на-Амуре	↘ 248 254 ^[64]
Благовещенск	↗ 225 091 ^[66]
Южно-Сахалинск	↗ 198 973 ^[67]

Петропавловск-Камчатский	↘ 180 454 ^[20]	Белогорск	↘ 66 183 ^[66]
Уссурийск	↗ 172 017 ^[1]	Нерюнгри	↘ 57 247 ^[20]
Находка	↘ 149 316 ^[1]	Свободный	↘ 53 678 ^[66]
Артём	↘ 106 692 ^[1]	Арсеньев	↘ 52 471 ^[1]
Магадан	↗ 92 782 ^[68]	Спасск-Дальний	↘ 40 717 ^[1]
Биробиджан	↘ 73 623 ^[69]	Амурск	↘ 39 431 ^[64]

