

# Правила дорожного движения

## ДВИЖЕНИЯ

Пешеходный переход — специальная область на проезжей части дороги, выделенная для перехода пешеходов на другую сторону улицы или дороги. Пешеходные переходы устанавливаются непосредственно перед перекрёстками, вблизи остановок общественного транспорта.




# Пешеходный переход




По полоскам чёрно-белым  
Пешеход шагает смело...  
Кто из вас, ребята, знает,  
Знак о чём предупреждает?  
Дай машине тихий ход:  
Пешеходный переход!

# Как правильно переходить дорогу по зебре



Во-первых, нужно помнить, что переходить проезжую часть необходимо только в специально отведенных местах. Ни в коем случае нельзя пересекать дорогу вне пешеходного перехода.



В школах дети рисуют схему своего маршрута передвижения из учебного заведения домой. Лучше пройти с ребенком путь его следования и объяснить все проблемные ситуации и места. Если на пути ребенка есть плохо проглядываемые повороты дороге лучше выбрать более длинный, но безопасный маршрут. Или же научить малыша прислушиваться к звуку приближающегося транспорта.

# Какие виды пешеходного перехода есть?

Посмотри внимательно на дорожные знаки. Найди их отличие.  
Запомни - это дорожные знаки для пешеходов.



Движение пешеходов  
запрещено



Пешеходный  
переход



Пешеходная  
дорожка



Подземный  
пешеходный  
переход




Надземный  
пешеходный  
переход

# Светофор



Три света есть у  
светофора,  
Они понятны для  
шофёра:  
Красный свет - дороги  
нет,  
Жёлтый – будь готов к  
пути,  
А зелёный свет –  
кати!



**СОБЛЮДАЙ ЗАКОН ДОРОГ -  
БУДЕШЬ СЧАСТЛИВ И ЗДОРОВ!**



Красный глаз его  
открылся,  
Значит, хочет он сказать:  
Как бы ты не торопился,  
Должен ты сейчас стоять!

Вот мигает желтым глазом.  
Приготовься, говорит!  
Как закрою этот - разом  
Будет третий глаз открыт.

Третий глаз горит зеленым,  
Все машины встали в ряд.  
Можем мы идти, Алена,  
Мама с папой говорят.

Три разноцветных круга  
Мигают друг за другом.  
Светятся, моргают –  
Людям помогают.  
Светофор





Не летит, не жужжит,  
Жук по улице бежит.  
И горят в глазах жука  
Два блестящих огонька.  
*Автомобиль*

Братцы в гости снарядились,  
Друг за друга уцепились.  
И помчались в путь далёк,  
Лишь оставили дымок.  
*Поезд, вагоны*



Ясным утром вдоль дороги  
На траве блестит роса,  
Крутят ноги вдоль дороги  
Два весёлых колеса,  
Это мой... *Велосипед*

# ПРАВИЛА ДОРОЖНОГО ДВИЖЕНИЯ



Если красный  
свет горит,  
Это значит  
путь закрыт!



Желтый -  
подожди чуть-чуть,  
Будь готов  
продолжить путь!



А зелёный свет  
горит,  
Это значит  
путь открыт!





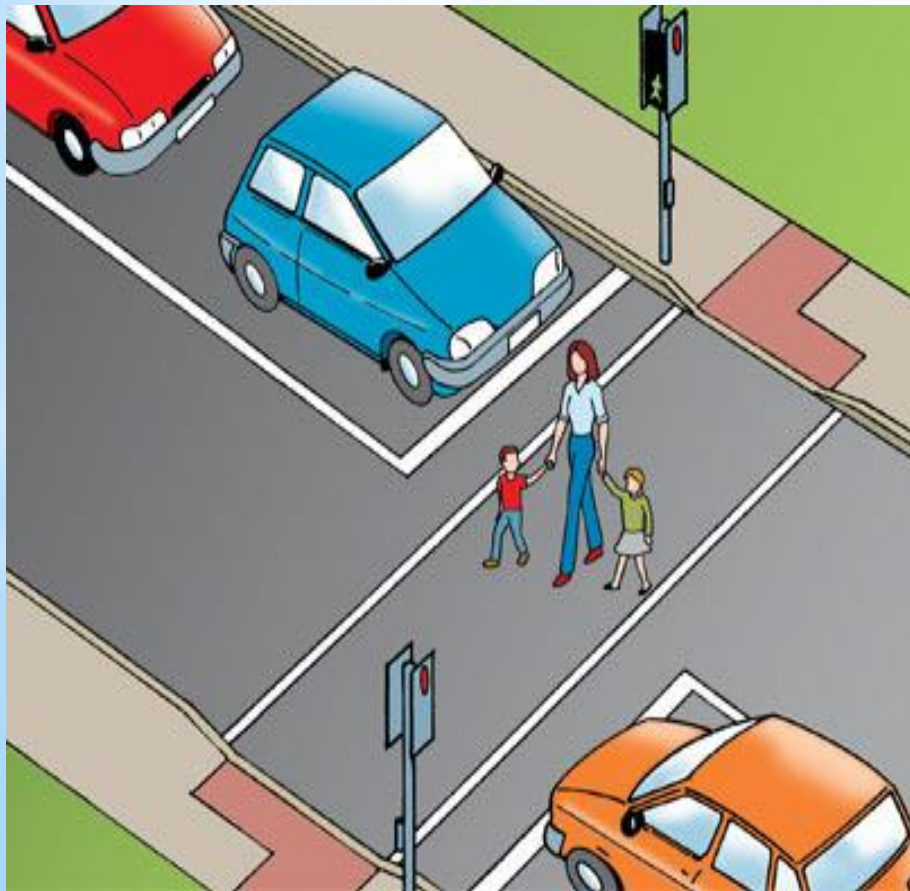


## ПАМЯТКА ЮНОГО ПЕШЕХОДА

- ПЕРЕХОДИ УЛИЦУ ТОЛЬКО ПО ПЕШЕХОДНОМУ ПЕРЕХОДУ
- ПЕРЕХОДИ УЛИЦУ ТОЛЬКО НА ЗЕЛЕНый СИГНАЛ СВЕТОФОРА
- ЧТОБЫ ПЕРЕЙТИ УЛИЦУ СНАЧАЛА ПОСМОТРИ НАЛЕВО, А ДОЙДЯ ДО СЕРЕДИНЫ – НАПРАВО
- НЕ ИГРАЙ НА ПРОЕЗЖЕЙ ЧАСТИ
- СОБЛЮДАЙ ПРАВИЛА ДОРОЖНОГО ДВИЖЕНИЯ!
- В ТЕМНОЕ ВРЕМЯ СУТОК НЕ ЗАБЫВАЙ НАДЕВАТЬ ФЛИКЕР!



- ❖ Обучение ребенка безопасности движения - ежедневный процесс без перерывов и выходных. Правила безопасности на дороге должны быть усвоены так, что уже не задумываешься, когда какое применить.



- ❖ Как ведут себя близкие, так и ребенок будет вести себя на дороге. Поэтому усвоение правил безопасности на дороге начинается с неосознанного подражания взрослым.