

НАШ
А

БЕЗОПАСНОСТЬ






Человеку
могут
угрожать



Улица «Незнакомая»



ВЫПОЛНИТЕ ЗАДАНИЕ





Гроза – это атмосферное явление,
бурное ненастье с громом и
молнией.



КАК УБЕРЕЧЬ СЕБЯ ВО ВРЕМЯ ГРОЗЫ



Гроза — самое опасное для человека природное явление. По количеству зарегистрированных смертных случаев только наводнение приводит к большим людским потерям



НЕ ПРЯЧЬТЕСЬ В НЕБОЛЬШИХ СТРОЕНИЯХ (НАВЕСАХ), ИЛИ ПОД ДЕРЕВОМ



НЕ ЛОЖИТЕСЬ НА ЗЕМЛЮ, СЯДЬТЕ НА КОРТОЧКИ



НЕ ЗВОНИТЕ ПО ТЕЛЕФОНУ



В ПОМЕЩЕНИИ НЕ ПОДХОДИТЕ К ОКНАМ, ЭЛЕКТРОПРИБОРАМ, МЕТАЛЛИЧЕСКОЙ САНТЕХНИКЕ



НЕ КАСАЙТЕСЬ МЕТАЛЛИЧЕСКИХ СООРУЖЕНИЙ, ПРОВОЛОЧНЫХ ЗАБОРОВ ИЛИ МЕТАЛЛИЧЕСКОЙ ПРОВОЛКИ ДЛЯ СУШКИ БЕЛЬЯ




ОСТАНОВИТЕ МАШИНУ, ЗАКРОЙТЕ ВСЕ ОКНА И НЕ КАСАЙТЕСЬ МЕТАЛЛИЧЕСКИХ ДЕТАЛЕЙ



Если вас гроза застала в лесу или на природе, укройтесь среди невысоких деревьев, в яме или траншее, чтобы меньше соприкасаться с землей, подложите полиэтилен, ветки, камни или одежду.

ВЫПОЛНИТЕ ЗАДАНИЕ





Растения



ЛЕКАРСТВЕННЫЕ РАСТЕНИЯ



ЛЕКАРСТВЕННЫЕ РАСТЕНИЯ

Деревья



Дуб



Липа



Сосна
обыкновенная

Кустарники



Боярышник



Малина



Смородина черная

Травы



Ромашка аптечная



Чистотел большой



Душица
обыкновенная



Пастушья
сумка



Горец птичий



Крапива
двудомная



Мать и мачеха



Календула
лекарственная



Подорожник
большой

Ядовитые растения



Внимание!

Их надо знать в «лицо»



белена чёрная



паслён сладко – горький



клещевина



вороний глаз



вѣх ядовитый



борец, он же аконит




дурман




борщевик обыкновенный

ВЫПОЛНИТЕ задание



крошка

Только шляпка да
ножка



В лесу под ёлкой крошка
Только шляпка да ножка.
Ответ: (*Гриб*)





мухомор




поганка



**ложная
лисичка**

ВЫПОЛНИТЕ ЗАДАНИЕ







Если встречи с диким животным не избежать:

- Не паниковать
- Не делать резких движений, не кричать
- Не поворачиваться спиной
- Не пытаться убежать
- Замереть на месте
- Не смотреть долго и прямо в глаза хищнику
- Пятясь, отступать
- Удалившись на 10 – 15 м продолжать отходить боком





Первая помощь при укусах пчёл, ос.



1. Удалите жало пчелы пинцетом,



2. Наложите примочки из нашатырного спирта
(1 часть нашатырного спирта на 5 частей
воды)

или из раствора перманганата калия.



3. Приложить лёд для уменьшения болевых
ощущений

4. Принять таблетки от аллергии









ДОМАШНИЕ ЖИВОТНЫЕ



КОШКА КОТЁНОК



СОБАКА ЩЕНОК



КРОЛИК КРОЛЬЧОНОК



УТКА УТЁНОК



ОВЦА ЯГНЁНОК



КОЗА КОЗЛЁНОК



СВИНЬЯ ПОРОСЁНОК



КОРОВА ТЕЛЁНОК



ИНДЮК ИНДЮШОНОК



ЛОШАДЬ ЖЕРЕБЁНОК



ГУСЬ ГУСЁНОК



КУРИЦА ЦЫПЛЁНОК

ВЫПОЛНИТЕ ЗАДАНИЕ



The image is a colorful illustration. At the top, there is a stylized Russian flag with white, blue, and red horizontal stripes. On the left side, a smiling traffic light character with a blue cap and a yellow face is pointing upwards. Below it, a police officer in a blue uniform and cap holds a striped baton. A yellow school bus with the word 'school' on its side is partially visible. In the center, the text 'Наша безопасность в наших руках!' is written in bold black letters. To the right of the text, there are several handprints in various colors: blue, green, yellow, orange, red, and pink. The background is a light blue gradient.

**Наша безопасность
в наших руках!**