

Акция «Кормушки для зимующих птиц»



Актуальность проблемы

Целью проекта является решение проблемы в оказании помощи птицам в зимний период. Решение данной проблемы обусловлено экологическим воспитанием школьника, через его реализацию формируются нравственные нормы поведения, направленные на то, чтобы приблизить к пониманию важности оказания помощи, необходимости защиты пернатых друзей.

Необходимо пробудить стремление быть добрыми и внимательными, научить любить природу.

Проект направлен на приобщение учащихся к экологической деятельности, стимулировать развитие творческого потенциала ребят, повысить мотивацию учебной деятельности, сформировать навыки рациональной организации самостоятельной работы, умение работать со справочной и дополнительной литературой.

Цель:

- ❖ **Формирование навыков в оказании помощи птицам по подкормке их в осенне – зимний и весенний периоды и обобщённое представление о зимующих птицах.**

Задачи:

- Изучение зимующих птиц нашего края;
- Развивать познавательный интерес к жизни зимующих птиц; речевую активность;
- Воспитывать интерес к природе; желание глубже познать её тайну; заботливое отношение к птицам, желание помогать им в трудных зимних условиях;
- Анализ типа конструкции вида кормушки;
- Анализ видов подкормки зимующих птиц;
- Развивать умение устанавливать причинно –следственные связи разного характера;
- Акция, направленная на заботливое отношение к птицам;
- Активировать словарь по теме: орнитология, символы; Закрепить сведения о зимующих птицах;
- Формировать умение различать птиц по их внешним признакам ;

Практическая деятельность

- ❖ Морфологический ящик;
- ❖ Выбор схемы модели кормушки
- ❖ Изготовление продукта;



Кормушки из пластиковой бутылки











Кормушка из пустого пакета из-под сока или молока. В нижней части пакета прорезаются два-три отверстия. Они могут быть как круглой так и прямоугольной формы.



Кусочки несоленого сала, связанные вместе прочной ниткой или бечевкой. Эту связку можно забросить на ветви дерева, где ее найдут синицы, но корм будет труднодоступен для ворон.

Подвесная кормушка с плоской крышей. Для ее изготовления необходимы четыре бруска, два куска фанеры и четыре рейки. Сверху к крыше крепится веревка или проволока с кольцом, при помощи которой кормушка подвешивается к ветвям дерева.



Чем кормить птиц

Семена, пшено, просо

Излюбленным кормом некоторых птиц являются семена различных растений, особенно злаков. Насыпав в кормушку пшено или овес, вы привлечете к ней воробьев, щеглов, зеленушек и других зерноядных птиц. Не стоит забывать, что голуби также с удовольствием склевывают любые зерна.



Семена подсолнечника

Наиболее универсальный корм для зимующих птиц. Его могут поесть как различные зерноядные птицы, так и синицы, поползни, дятлы и т.д. Большое количество растительных жиров внутри семян подсолнечника делает их важным источником энергии в условиях зимних холодов.

Сало, мясо

Эти продукты так же можно использовать для зимней подкормки птиц.

Их очень любят синицы, поползни и некоторые другие виды птиц. Но стоит помнить, что птицам можно предлагать только несоленое сало или мясо.


Как правило, кусочки сала нанизываются на бечевку, которая вешается на ветвях деревьев или кустарников.

Подкормку из сала или мяса нужно размещать таким образом, чтобы она не досталась воронам, сорокам, галкам, а также кошкам и собакам.

Семена клена и ясеня

Различные виды кленов и ясеней — одни из самых обычных деревьев зеленых насаждений нашего города. Семена этих деревьев носят название крылатки. Большая их часть облетает с деревьев осенью и становится недоступными для птиц.

Крылатки собирают осенью и вывешивают на кормушки. Их любят поедать снегири, свиристели и некоторые другие посетители птичьих столовых.



Спасибо за внимание!

