


Муниципальное бюджетное общеобразовательное учреждение
«Средняя общеобразовательная школа № 5» пгт Печенга Мурманской области

Моё электронное портфолио




Автор проекта: Соколова Дарина, ученица 5 «Б» класса,
Научный руководитель: Александрова Зинаида Васильевна,
учитель физики и информатики



Цель проекта: разработать и создать модель электронного портфолио, как источника фиксации результатов моей деятельности

Задачи проекта:

1. Выявить обучающихся в классе: имеющих электронные портфолио и желающих создать своё электронное портфолио;
 2. Выяснить какие ресурсы подходят для создания электронного портфолио учеником начальной школы
 3. Освоить необходимые для создания электронного портфолио программы.
 4. Разработать и создать своё электронное портфолио и рекомендации по его оформлению на выбранном сайте
 5. Выявить преимущества и недостатки электронного портфолио в сравнении с бумажным вариантом.
- 

Ожидаемый результат проекта «Электронное портфолио»:

В ходе реализации проекта я приобрету опыт:

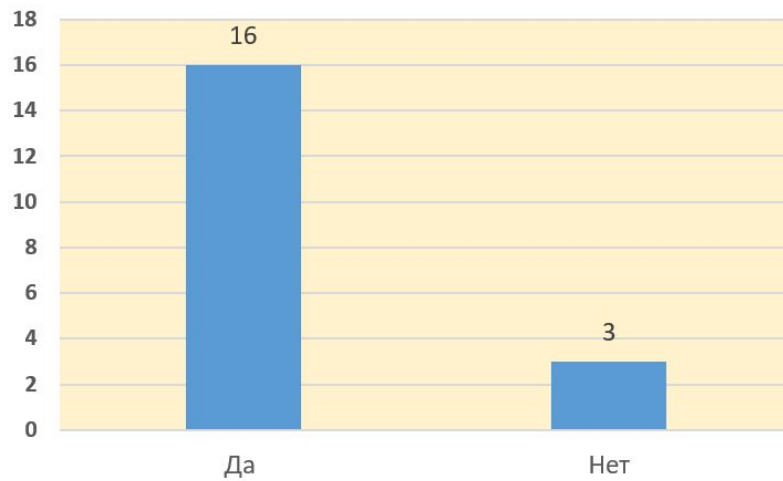
- сбора и обработки информации;
- работы с компьютерными программами;
- оформления электронного портфолио;
- передачи своих знаний другим.

План действий по реализации проекта

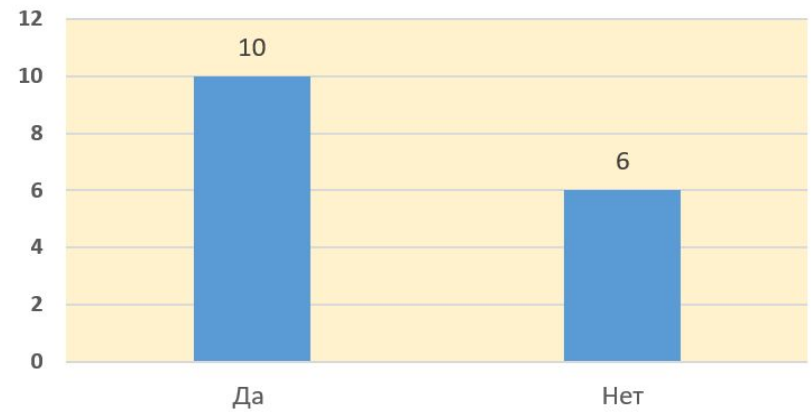
№	Наименование этапа	Задача	Срок выполнения
1	Реализация (Диагностический)	Выявить обучающихся в классе: - имеющих электронные портфолио; - желающих создать своё электронное портфолио.	декабрь
		Выяснить какие компьютерные ресурсы понадобятся для создания электронного портфолио.	январь
	(Практический)	Освоить необходимые для создания электронного портфолио программы.	январь - февраль
		Разработать и создать своё электронное портфолио, рекомендации по оформлению электронного портфолио.	январь - февраль
2	Рефлексия	Выявить преимущества и недостатки электронного портфолио в сравнении с портфолио на бумажном носителе (анализ, вывод, дальнейшая перспектива).	февраль
3	Презентационный	Защита проекта. Представление электронного портфолио и рекомендаций.	февраль

Результаты анкетирования

Вопрос 1.
Есть ли у тебя портфолио?



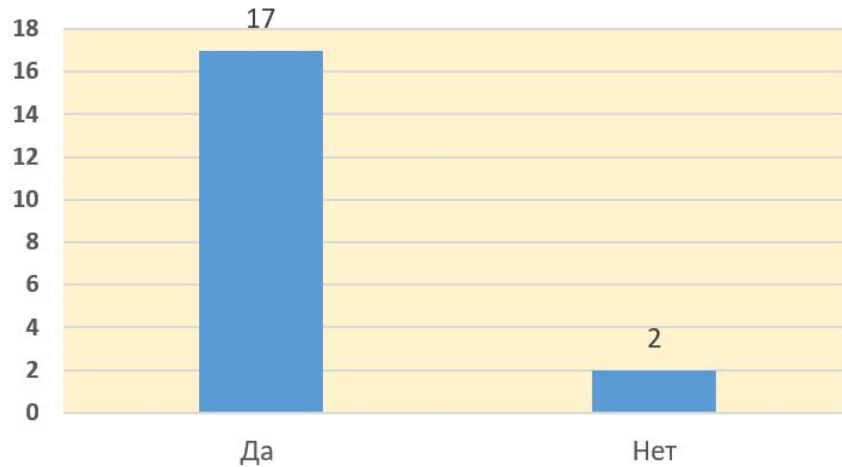
Вопрос 2.
Часто ли его пополняешь информацией?



Результаты анкетирования

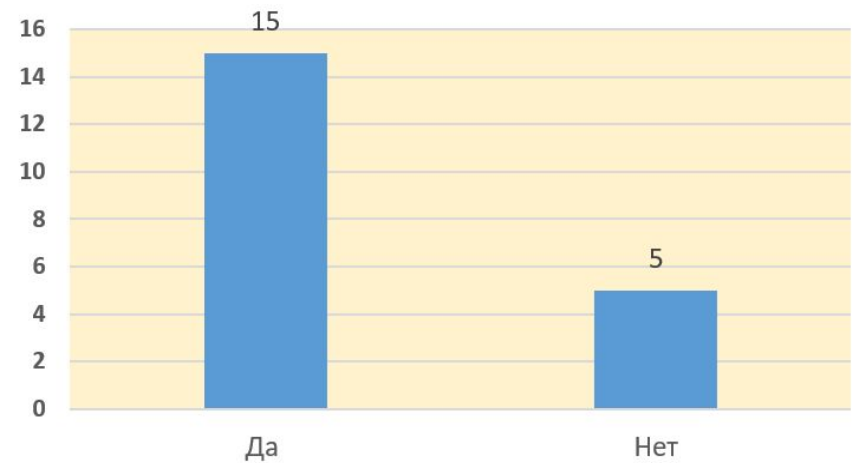
Вопрос 3.

Можно ли создать электронное портфолио?



Вопрос 4.

Ты планируешь создать электронное портфолио?




Структура моего электронного портфолио

1. «Знакомьтесь, это я».
2. Мое имя.
3. Мои друзья.
4. Моя семья.
5. Моё увлечение, хобби.
6. Художественное творчество.
7. Мои достижения.
8. Мой 5 «Б» класс.
9. Продолжение следует.



Слайд1.JPG



Слайд2.JPG



Слайд5.JPG




Слайд6.JPG



Слайд3.JPG



Слайд4.JPG



Слайд7.JPG



Слайд8.JPG



Слайд9.JPG



Слайд10.JPG



Слайд13.JPG



Слайд14.JPG



Слайд11.JPG



Слайд12.JPG



Слайд15.JPG



Слайд16.JPG



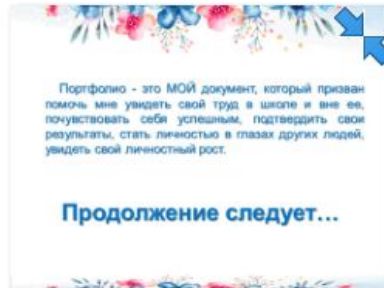
Слайд17.JPG



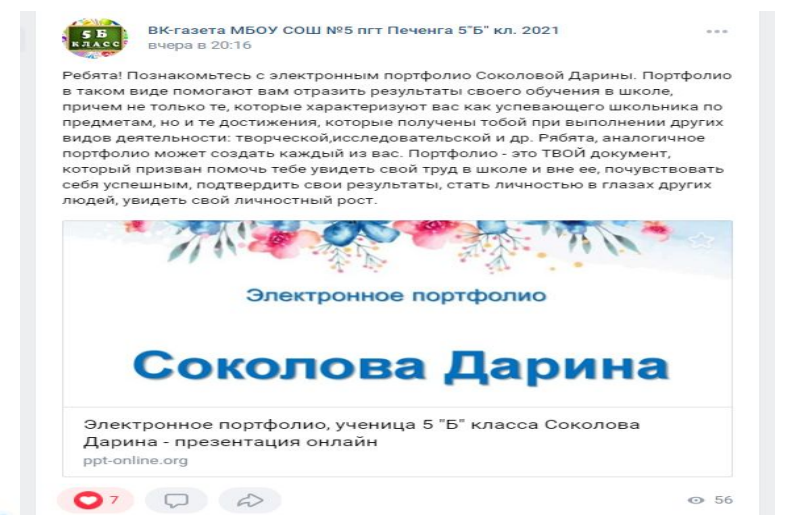

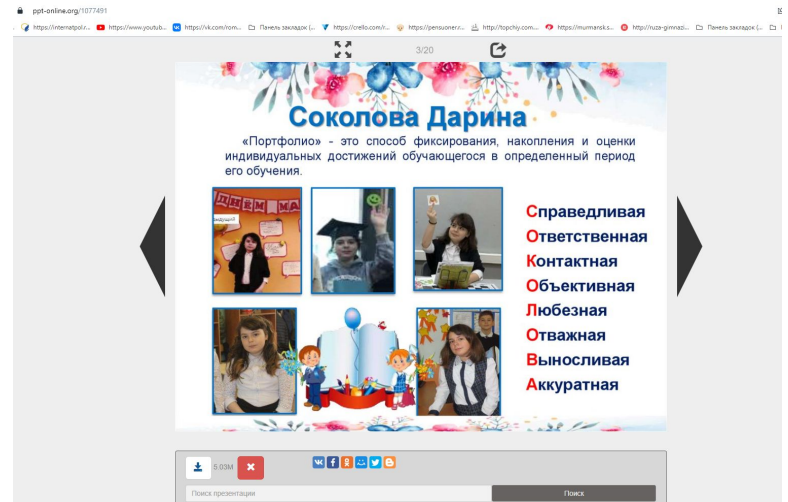
Слайд18.JPG



Слайд19.JPG



Слайд20.JPG

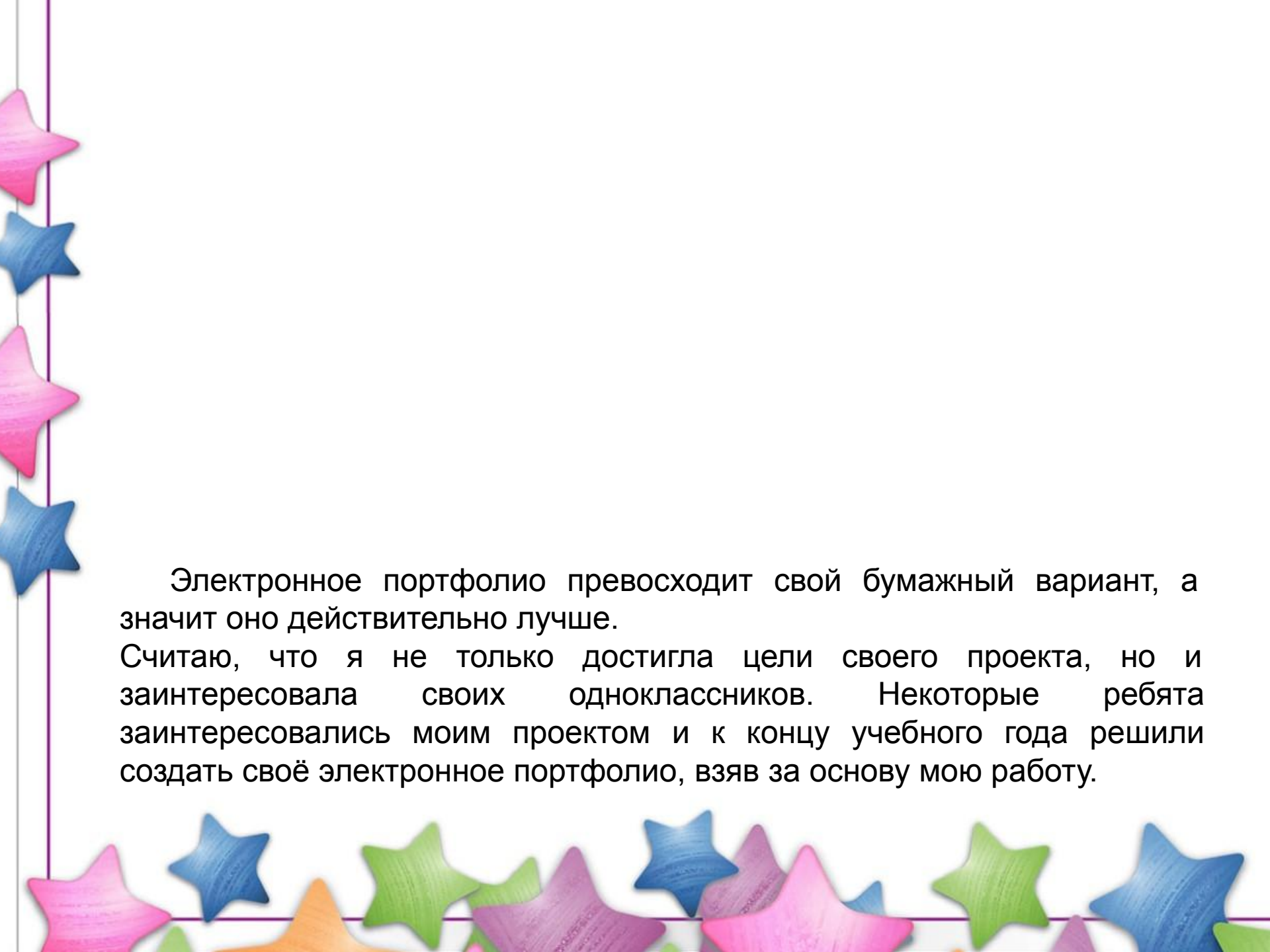


Сравнительная таблица электронного и бумажного портфолио

Параметры	Электронное портфолио	Бумажный вариант
Навигация	Удобная навигация. Ссылки на необходимый документ, работу и т.д.	Неудобная навигация. Чтобы найти необходимую информацию надо перелистать все страницы.
Содержание	Возможность вносить изменения, дополнения в содержание.	Возможность дополнения содержания. Нет возможности исправления, изменения содержания.
Дизайн	Более красочный, динамичный. Возможность использования видеоматериалов, анимации и т.д.	Нет возможности изменять дизайн, использовать дополнительные динамические материалы, эффекты анимации и т.д.
Звук	Возможность звукового сопровождения.	Нет возможности.
Демонстрация	Возможность демонстрировать как для одного человека (компьютер), так и на аудиторию (экран). Так же возможность демонстрации на расстоянии, через электронную почту, интернет.	Возможность индивидуальной демонстрации.
Хранение и транспортировка	Не требует дополнительного места для хранения и транспортировки.	Необходимо место для хранения и передачи.
Экономический расчет	Не требует дополнительных затрат.	Требует затрат времени и денег на покупку папки, бумаги, файлов и т. д.

Минусы электронного портфолио

Параметры	Электронное портфолио	Бумажный вариант
Демонстрация	Возможность демонстрации только при наличии компьютера, Интернета и электроэнергии.	Возможность демонстрации не зависит от наличия компьютера, электроэнергии.



Электронное портфолио превосходит свой бумажный вариант, а значит оно действительно лучше.

Считаю, что я не только достигла цели своего проекта, но и заинтересовала своих одноклассников. Некоторые ребята заинтересовались моим проектом и к концу учебного года решили создать своё электронное портфолио, взяв за основу мою работу.

Муниципальное бюджетное общеобразовательное учреждение
«Средняя общеобразовательная школа № 5» пгт Печенга Мурманской области

Спасибо за внимание!

