


А



Российская академия наук
Российская академия образования
Издательство «Просвещение»

Академический школьный учебник

П Е Р С П Е К Т И В А

Л.Ф. КЛИМАНОВА С.Г. МАКЕЕВА

РУССКИЙ ЯЗЫК



1
класс




ПРОСВЕЩЕНИЕ
ИЗДАТЕЛЬСТВО

CD
+

Мы переходим к учебнику **РУССКИЙ ЯЗЫК**

Условные обозначения:



— начало урока



— работаем самостоятельно



— работаем в паре



— сравниваем



— задание повышенной сложности



— для любознательных

ДОРОГИЕ РЕБЯТА!

Мы надеемся, что изучение русского языка будет для вас увлекательным и радостным занятием. В этом вам поможет наш добрый знакомый, большой знаток русского языка Иван Иванович Самоваров.

— Я знаю, мои дорогие, что вы очень любознательные дети, настоящие Почемучки. Что вас интересует? Я постараюсь ответить на все ваши вопросы.



— Иван Иванович, объясните, пожалуйста, ребятам, для чего надо изучать русский язык. Ведь они уже знают все буквы, умеют читать и писать.

— Совершенно верно. Азбука вас, ребята, научила многому. Но этого недостаточно. Недаром говорится, «сначала аз да буки, а потом и науки». Русский язык — один из самых красивых и выразительных языков мира. Его надо знать и любить. Тогда он откроет вам свои секреты, и вы научитесь ясно выражать свои мысли, говорить и писать так, чтобы люди хорошо понимали вас.

Доброго вам пути, ребята, в страну новых знаний и открытий!



В МИРЕ ОБЩЕНИЯ



- Что такое общение?
- С чего начинается общение?



1. Подумайте, кто мог сказать слово привет и кому.



— Доброе утро, дети!

— Здравствуйте, Анна Ивановна.

— Привет, ...




П Е Р С П Е К Т И В А

Л. Ф. Климанова

РУССКИЙ ЯЗЫК

Рабочая тетрадь

Blank writing area with three horizontal lines.



Large Cyrillic letter 'З' and 'К'.

Cyrillic letter 'е' and a sign with the word 'Аа' written in cursive.



1

Волны (какие?)

КЛАСС



Условные обозначения:



— проверяем себя



— работаем в паре



— сравниваем



— задание повышенной сложности

В мире общения



— Друзья! Рассмотрите рисунки. Кто с кем общается? Можно ли общаться без вежливых слов? Как вы считаете?





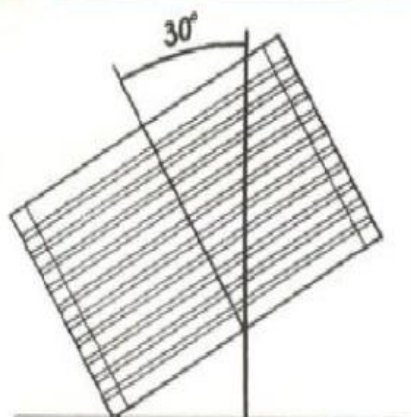
1. Соотнеси рисунки и предложения. Подчеркни вежливые слова. К кому они обращены?

- Здравствуйте, Мария Петровна!
- Доброе утро, мама!
- Привет, Саша!

2. Допиши предложения. Не забудь поставить знак в конце предложения.

Доброе утро,

Привет,




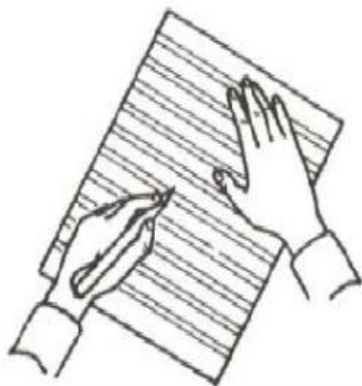
**Я тетрадь свою открою
И наклонно положу.
Я от вас, друзья, не скрою
Ручку я вот так держу.
Сяду прямо, не согнусь,
За работу я возьмусь.**



Левая рука



Правая рука



3. Рассмотрите рисунок. Умеет ли мальчик внимательно выслушивать маму, папу, друга?



4. Рассмотрите рисунки. Кто с кем общается? Какие вежливые слова используют дети в общении друг с другом?



5. Дополните предложения вежливыми словами.

— Петя, дай мне, ..., карандаш!

— Возьми, Маша, карандаш.

— ..., Петя.


— ..., Маша.

Ласковое слово и кошке любо.

6. Рассмотрите рисунки. Чем заняты дети? Кто из них использует в общении жесты?



7. Умеют ли дети слушать друг друга? Что вы им посоветуете?



Не торопись сказать сам, умей
и других послушать.

3. Прочитай и запиши вежливые слова в таком порядке: благодарность, прощание, извинение. Как назвать слова, которые остались?

Спасибо, до свидания, извините, большое спасибо, добрый вечер, пока, всего доброго, простите, добрый день.

4. Прочитай загадку В. Голяховского. Угадай слово. Что оно обозначает?

Это слово ходит следом
За подарком, за обедом,
Это слово говорят,
Если вас благодарят.

Какие вежливые слова ты чаще всего используешь в общении? Запиши.

Большое спасибо, спасибо, благодарю, пожалуйста, извините, простите.



Волшебные слова

Здравствуйте

Не стоит благодарности

Извините

Желаю удачи

Добрый день

Очень приятно

Спасибо

Будьте любезны

На здоровье

Пожалуйста

До свидания

Всего вам доброго

Добрый вечер

Простите





При общении используй данные слова:

Здравствуйте, спасибо,
пожалуйста, извините.

Запомни написание данных слов!

Разговаривай с любимым человеком так, как бы ты хотел, чтобы разговаривали с тобой.





Научись вести себя правильно в любой ситуации. И тогда ты будешь жить счастливо и будешь окружён друзьями.

Рефлексия:

- Я повторил...
- Я узнал...
- Я справился без помощи...
- Мне было трудно...