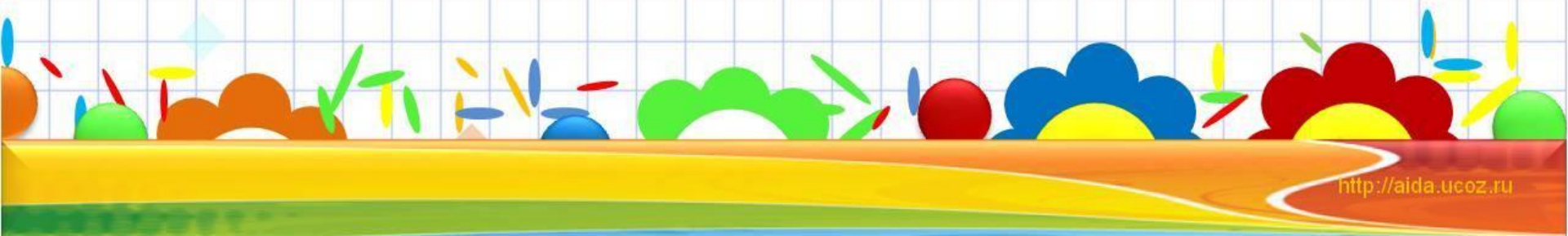
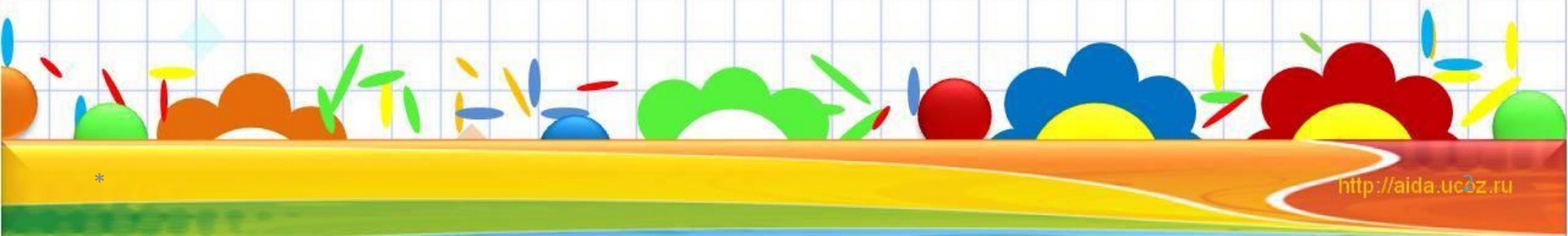



Урок-сказка «Колобок»



15 мая.
Классная работа.
0123456789



1. Оргмомент.



Устный счет

1. Посчитайте по 2 до 20.
По 3 до 30

$2. 10+15+12$

$6+5+20+9$

$2+2+2+2$

$17+6+3+24$



Веселые задачи



Мышка зёрна собирала,
По два зёрнышка таскала
Принесла уж 9 раз,
Каков мышкин стал запах!

Дарит бабушка лисица
Трём внучатам рукавицы.
«Это вам на зиму, внуки,
Рукавичек по 2 штуки.



Две весёлые мартышки
Покупать ходили книжки.
И купили книг по пять,
Чтобы было что читать.

Восемь пар танцуют
польку,
А всех танцоров сколько?





Математический диктант

- 2 умножить на 6
- По 7 взять 2 раза
- -6 разделить на 2
- Первый множитель 2, второй 4. Найдите произведение
- Найдите произведение 2 и 9
- Найдите частное 8 и 2
- 8 умножить на 2
- Делимое 4, делитель 2, найдите частное

$3 * 2 =$

$3 + 3 =$

$3 * 3 =$

$3 + 3 + 3 =$

$3 * 4 =$

$3 + 3 + 3 + 3 =$

$3 * 5 =$

$3 + 3 + 3 + 3 + 3 =$

$3 * 6 =$

$3 + 3 + 3 + 3 + 3 + 3 =$

$3 * 7 =$


$3 + 3 + 3 + 3 + 3 + 3 + 3 =$

$3 * 8 =$


$3 + 3 + 3 + 3 + 3 + 3 + 3 + 3 =$

$3 * 9 =$

$3 + 3 + 3 + 3 + 3 + 3 + 3 + 3 + 3 =$



От перестановки
множителей
произведение
не изменяется.



$3 * 2 =$

$2 * 3 =$

$3 * 3 =$

$3 * 3 =$

$3 * 4 =$

$4 * 3 =$

$3 * 5 =$

$5 * 3 =$

$3 * 6 =$

$6 * 3 =$

$3 * 7 =$

$7 * 3 =$

$3 * 8 =$

$8 * 3 =$

$3 * 9 =$

$9 * 3 =$



Физминутка

1-2-хлопай, хлопай

3-4-топай, топай,

1-2- улыбнись,

3-4-потянись.

Высоко попрыгали.

Ножками подрыгали.

Крикнули «Привет» друг другу,

Повернулись по кругу,

Вправо, влево наклонились,

И друг другу поклонились.

А теперь коленки вместе,

Начинаем бег на месте.

Быстро, быстро побежали.

Всё, закончили. Устали?



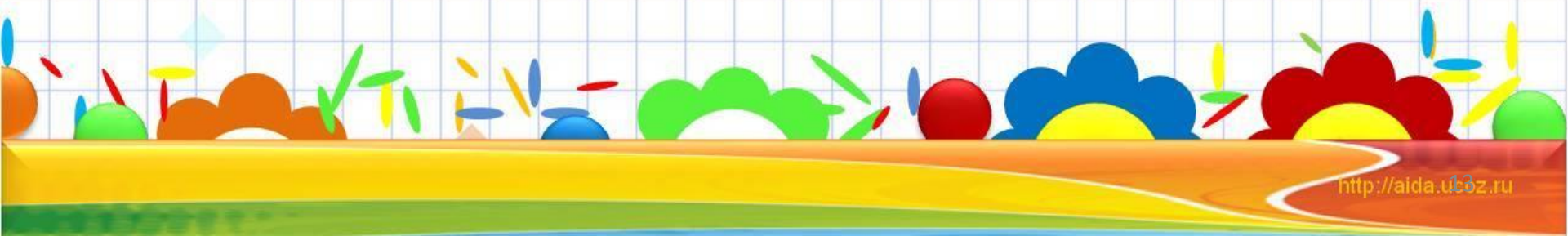

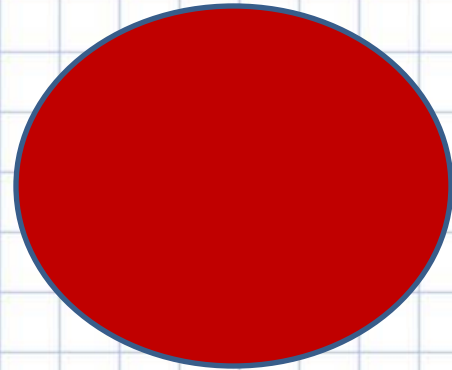

Работа с учебником



- стр.90 № 1
- стр.90 № 2

Физминутка

Глазки видят все вокруг,
Обведу я ими круг.
Глазкам видеть всё дано -
Где окно, а где кино.
Обведу я ими круг,
Погляжу на мир вокруг.



Домашнее задание

- Стр.90 №5, №6 (столбиком)



Итог урока



Спасибо за внимание.