



23  
ФЕВРАЛІЯ

# Домашний квест «Секретный код».

МАДОУ «Детский сад «АртГрад» г. Перми  
инструктор по физической культуре  
Безматерных Елена Владиславовна



A decorative banner with a camouflage background. At the top left, the number '23' is written in large, stylized gold letters, with a Russian flag (white, blue, and red) integrated into the '3'. Below the number, the word 'ФЕВРАЛЯ' is written in gold, uppercase letters. A wide, flowing ribbon with black, yellow, and red stripes arches across the top of the page. The entire page is framed by a decorative border of the same ribbon, which is twisted and folded in various places.

23  
ФЕВРАЛЯ

**Уважаемые родители (мамы)!**

Мы предлагаем вам провести домашний квест на 23 февраля под названием «Секретный код». Квест будет интересен как мальчикам, так и девочкам. Итак, что же у нас будет главным сокровищем, на поиск которого нацелен квест? Сокровищем будет подарок для мальчиков (папы) (заранее вами подготовленный на 23 февраля) и, например, «сладкий приз» для девочек, которые будут помогать искать подарок для папы (подарки девочкам на 23 февраля не дарят). Подарок нужно спрятать дома в секретном месте заранее или когда квест будет подходить к концу.



A decorative banner with a camouflage background. At the top left, there is a stylized '23' in gold and red, with a Russian flag (white, blue, red) behind it. Below the numbers, the word 'ФЕВРАЛЯ' is written in gold, 3D-style letters. A wide, multi-colored ribbon (yellow, orange, black) flows across the top and down the sides, framing the text area.

## 23 ФЕВРАЛЯ

Мама сообщает: «Подарок, который я приготовила к празднику, пропал. Вместо подарка лежит записка и карта».

Для нахождения подарка папе с ребёнком необходимо разгадать *секретный код*, состоящий из цифр (количество цифр кода – количество заданий). Выполняя каждое задание, ребята разгадывают по одной цифре кода. Отгадав все цифры секретного кода, они найдут код в записке и определят место, где спрятан подарок.

Нужно заранее подготовить карту своей квартиры (комнаты). У нас будет 6 карт (по количеству заданий). На 1 карте укажите место, где лежит все, что необходимо для выполнения первого задания и определения первой цифры кода.

Чтобы добавить движения, мы сделаем карточки с активными заданиями. Игроки должны вытянуть карточку и выполнить задние, чтобы получить новую карту.

# ЗАПИСКА: Секретный код укажет вам место, где спрятано то, что вы ищете

dov34.me

Место, где спрятано то, что вы ищете	Секретный код
диван	254625
кровать	235632
стол	568724
табурет	256943
зеркало	458751
стул	362169
шкаф	259857
компьютер	125478
торшер	325646
комод	458742
тумба	126581
табурет	125474
сумка	369857
рюкзак	12547
портфель	365283
книжная полка	985629
радио	254782
плита	635947
дверь	254871
холодильник	265484
камин	325418
вешалка	365229
раковина	985623
унитаз	568472
умывальник	65248
игрушки	32541
посудомоечная машина	521485
тамбур	854141

# КАРТА №1

**ШКАФ**

**игрушки**

**СТОЛ**  
**№1**

**ДИВАН**





ФЕВРАЛІЯ

**Задание №1 «Соберите пазл».**

С обратной стороны пазла найдите первую спрятанную цифру кода.

Как только игроки начнут собирать пазл, предложите им собрать его на прозрачном файле. Это необходимо для того, чтобы они с легкостью могли посмотреть цифру, написанную на обратной стороне.


Для определения второй цифры кода ориентируйтесь по карте.

Чтобы получить Карту №2, необходимо выполнить 1 активное задание. По карте игроки определяют место, где лежит все, что необходимо для выполнения второго задания.

***Примечание:***

Для выполнения этого задания ведущему необходимо заранее собрать пазл (уровень сложности выбираете сами) и написать карандашом с обратной стороны пазла любую цифру.

# 1 карточка с активными заданиями.

	Задание
	<p><b>ПАПЕ:</b> Отжаться от пола - 10 раз</p> <p><b>РЕБЁНКУ:</b> Отжаться от дивана - 5раз</p>

# КАРТА №2

ШКАФ №2

игрушки

СТОЛ

ДИВАН





203  
ФЕВРАЛІЯ

**Задание №2 «Найдите отличия».**

Цифра секретного кода — количество найденных отличий. Для определения третьей цифры кода ориентируйтесь по карте. Чтобы получить Карту №3, необходимо выполнить 2 активное задание. По карте игроки определяют место, где лежит все, что необходимо для выполнения третьего задания.



## 2 карточка с активными заданиями.

 A cartoon illustration of a father and two children. The father, in the center, is wearing a light blue short-sleeved shirt and dark blue pants, and is flexing his right arm. To his left, a young boy in a red shirt and blue shorts is also flexing his right arm. To his right, a young girl in a pink dress with white polka dots is flexing her right arm. They are all smiling and appear to be in a playful mood.	Задание
	<p><b>ПАПЕ:</b> Проскакать на одной ноге по коридору до кухни и обратно.</p> <p><b>РЕБЁНКУ:</b> Проскакать на одной ноге по коридору до кухни.</p>



# КАРТА №3

**ШКАФ**

**игрушки**

**№3**

**СТОЛ**

**ДИВАН**



2023  
ФЕВРАЛІЯ

**Задание №3 «Отгадать военные загадки».**

Сложив количество ответов, вы получите секретную цифру кода. Для определения четвёртой цифры кода ориентируйтесь по карте. Чтобы получить Карту №4, необходимо выполнить 3 активное задание. По карте игроки определяют место, где лежит все, что необходимо для выполнения четвёртого задания.



## Загадки про военные профессии

В самолете он летает,  
Страну нашу охраняет.  
Выполняет он приказ:  
Защищая с неба нас.



(Летчик)

Бескозырка и тельняшка,  
Вьются ленты за спиной.  
По полгода ходит в море,  
Вы узнали кто такой?



(Моряк)

На границе он стоит,  
Враг не лезет к нам, дрожит.  
В поле, иль на берегу,  
Препраждает путь врагу.



(Пограничник)

Гусеницы, башня, пушка,  
Люк открытый на верхушке.  
Та машина в поле чистом  
Управляется...



(Танкистом)

## Загадки про военную технику

Смело в небе проплывает  
Обгоняя птиц полет  
Человек им управляет  
Что такое?



(Самолет)



Машина непростая,  
Машина боевая.  
Как будто трактор с «хоботком»,  
Всем прикурить дает кругом!

(Танк)

Без разгона ввысь взлетаю,  
Стрекозу напоминаю  
Отправляется в полет  
Наш Российский ...



(Вертолет)




Моряком ты можешь стать,  
Чтоб границу охранять  
И служить не на земле,  
А на военном ...

(Корабле)





### 3 карточка с активными заданиями.

 A cartoon illustration of a father and two children. The father, in the center, is wearing a light blue short-sleeved shirt and dark blue trousers, and is flexing both arms. To his left is a young boy in a red tank top and blue shorts, also flexing his right arm. To his right is a young girl in a pink dress with white polka dots, flexing her left arm. They are all smiling and appear to be in a playful mood.	Задание
	<p><b>ПАПЕ:</b> Отбить мяч от пола одной рукой – 50 раз.</p> <p><b>РЕБЁНКУ:</b> Отбить мяч от пола двумя руками – 10 раз.</p>

# КАРТА №4

**ШКАФ**

**игрушки**

**СТОЛ**

**ДИВАН №4**

A decorative border made of a black, yellow, and red striped ribbon, reminiscent of the St. George's Ribbon. At the top left, there is a stylized emblem featuring the Russian flag's colors (white, blue, red) and the number '23' in a golden, 3D font. Below the number, the word 'ФЕВРАЛІЯ' is written in a golden, serif font. The background is a green and brown camouflage pattern.


23  
ФЕВРАЛІЯ

**Задание №4 «Чья тень».**


Военная техника. Количество вертолётов секретная цифра кода. Для определения пятой цифры кода ориентируйтесь по карте. Чтобы получить Карту №5, необходимо выполнить 4 активное задание. По карте игроки определяют место, где лежит все, что необходимо для выполнения пятого задания.



Найди тень для каждого объекта. Соедини линиями.



## 4 карточка с активными заданиями.

	Задание
	<p><b>ПАПЕ:</b> Поднимание туловища из положения лёжа на спине – 20 раз.</p> <p><b>РЕБЁНКУ:</b> Поднимание туловища из положения лёжа на спине – 8 раз.</p>

# КАРТА №5

ШКАФ

игрушки

СТОЛ

ДИВАН

№5



A decorative border made of a black, yellow, and red striped ribbon, resembling the Ribbon of St. George, frames the text. The background is a green and brown camouflage pattern. In the top left corner, there is a stylized graphic of the Russian flag (white, blue, and red) with the number '23' in gold, and the word 'ФЕВРАЛЯ' (February) in gold letters below it.

23  
ФЕВРАЛЯ

**Задание №5 «Чей головной убор».**

Количество головных уборов секретная цифра кода. Для определения шестой цифры кода ориентируйтесь по карте. Чтобы получить Карту №6, необходимо выполнить 5 активное задание. По карте игроки определяют место, где лежит все, что необходимо для выполнения шестого задания.



# Чьи головные уборы?



## 5 карточка с активными заданиями.

	Задание
	<p><b>ПАПЕ:</b> Прыжок в длину с места.</p> <p><b>РЕБЁНКУ:</b> Прыжок в длину с места.</p>



# КАРТА №6

№6

ШКАФ

игрушки

СТОЛ

ДИВАН

A decorative border made of a black, yellow, and red striped ribbon, resembling the Ribbon of St. George, is set against a green and brown camouflage background. In the top left corner, there is a stylized logo with the Russian flag colors (white, blue, red) and the word 'ФЕВРАЛІЯ' (February) written in gold Cyrillic letters below it.


ФЕВРАЛІЯ

**Задание №6 «Лабиринт».**

Помоги пограничнику, танкисту, моряку. Количество военных профессий секретная цифра кода.


Когда все цифры кода разгаданы, узнаём число и в зашифрованном послании находим место, где спрятан подарок .

Помоги танкисту незаметно  
добраться до своего танка





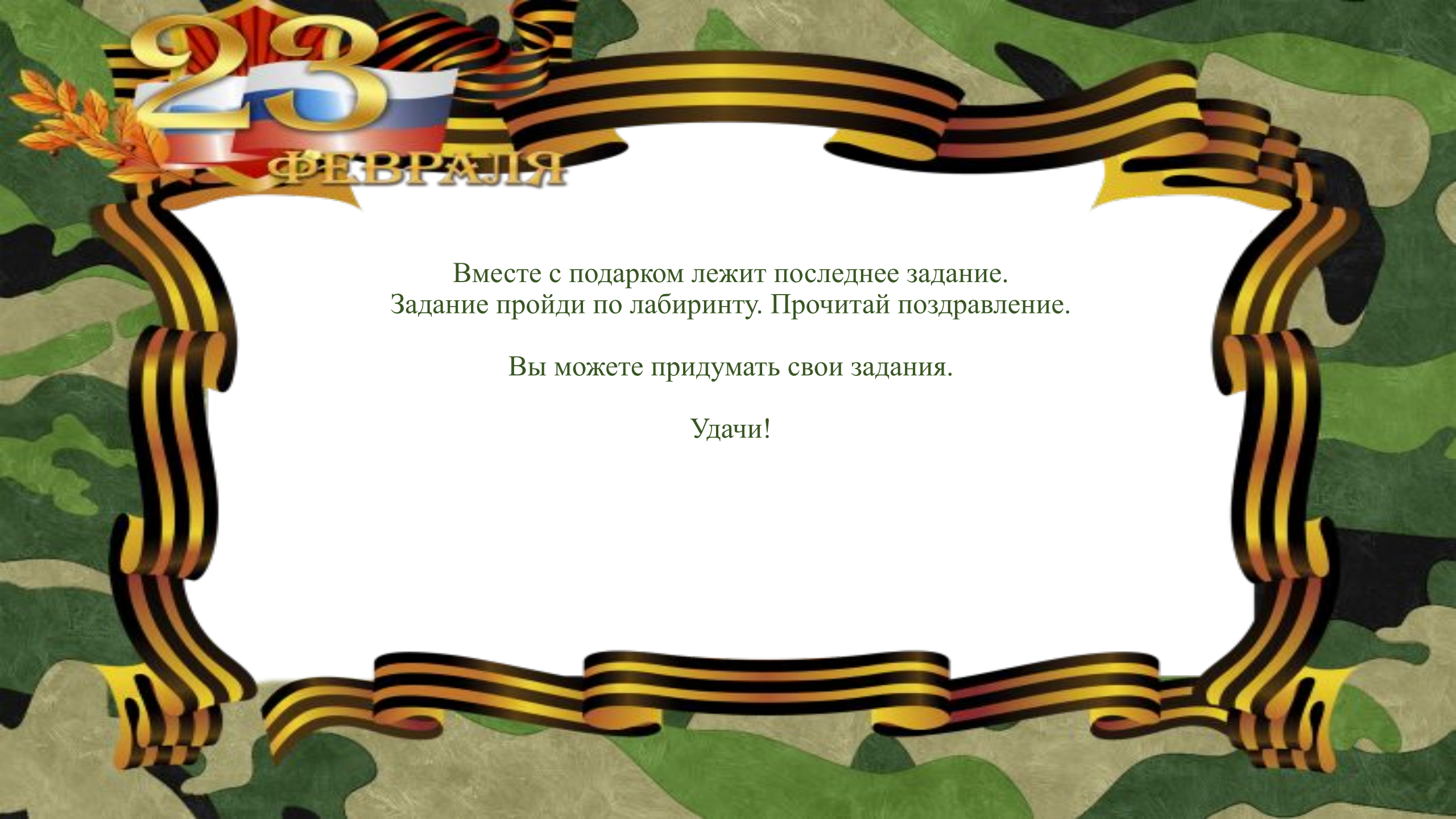
# Помоги моряку попасть на корабль











Вместе с подарком лежит последнее задание.  
Задание пройди по лабиринту. Прочитай поздравление.

Вы можете придумать свои задания.

Удачи!



на пути. Вставь эти буквы и цифры  
в квадратики внизу. Что у тебя получилось?

