

НА ФРОНТАХ ПЕРВОЙ МИРОВОЙ ВОЙНЫ

П 1 – СТР.8

ПЛАН:

- 1) **Россия и мир накануне войны;**
- 2) **Начало Первой Мировой войны;**
- 3) **Ход войны.**

ОПРЕДЕЛЕНИЕ:

Капитализм — экономическая система производства и распределения, основанная на частной собственности, юридическом равенстве и свободе предпринимательства.

Главным критерием для принятия экономических решений является стремление к увеличению капитала, к получению прибыли

КАПИТАЛ

Капитал — стоимость, используемая для получения прибавочной стоимости(создаваемая неоплаченным трудом наемного рабочего сверх **стоимости** его рабочей силы и безвозмездно присваиваемая капиталистом) посредством производственной и экономической деятельности.

Капитал не просто стоимость, а самовозрастающая стоимость. То есть он **всегда** должен увеличиваться, но рынки сбыта ограничены.



ХАРАКТЕРНЫЕ ЧЕРТЫ КАПИТАЛИЗМА:

- ❖ Распространяется на все сферы жизни;
- ❖ Общественный характер производства, частное присвоение прибыли;
- ❖ Эксплуатация человека человеком;
- ❖ Экономическое принуждение(есть внеэкономическое принуждение);
- ❖ Сведение всех в целях хозяйственной деятельности к максимизации прибыли;
- ❖ Углубление разделения труда;
- ❖ Экономические кризисы перепроизводства;
- ❖ Рост производства, создание изобилия товаров и услуг.

ЭКОНОМИЧЕСКИЕ КРИЗИСЫ – НЕОТЪЕМЛЕМЫЙ ЭЛЕМЕНТ КАПИТАЛИСТИЧЕСКОЙ ЭКОНОМИКИ

1973 г.

1953 г. 1960 г.

1857 г. 1837 г. 1929 г.

1900 г. 1866 г. 1913 г. 1890 г.


1825 г. 1847 г. 1937 г. 2008 г.

2000 г. 1873 г. 1969 г. 1990 г.

1882 г. 1958 г. 1920 г.

1949 г. 1907 г.

1980 г.

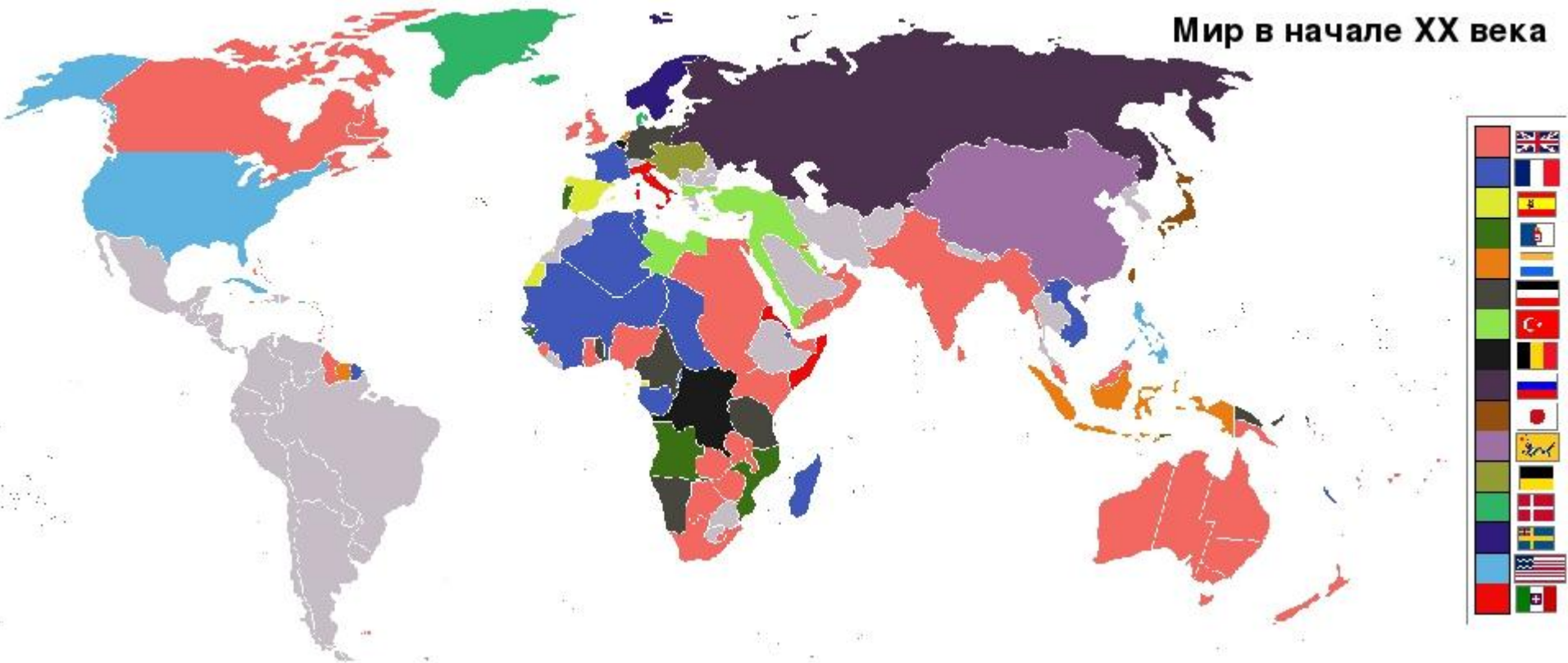


ПРИЧИНЫ:

- Рост производительности труда и сокращение издержек (часто за счет наемного работника) из-за стремление роста нормы прибыли;
- Несогласованность действий капиталистов и анархия производства;
- Не рост, а снижение доходов наемного работника => снижение его покупательной способности население. Рабочий производит все больше, а потребить может все меньше;
- Копится непотребленная часть произведенной стоимости, которую не может потребить капиталист;
- Выход излишнего капитала в финансовый сектор.

ХАРАКТЕРНЫЕ ЧЕРТЫ МИРОВОГО РАЗВИТИЯ В КОНЦЕ 19 ВЕКА:

- 1) Развитие товарно-денежных отношений.**
- 2) Транспортная революция и усиление глобализации. Нет изолированных стран.**
- 3) Установление основных рынков производителей и сбыта.**
- 4) К 60-м годам XIX века капитализм установился почти во всех европейских странах. Ведущие страны теперь соревновались не столько в военной мощи, сколько в экономической.**
- 5) В разных странах капитализму были присущи национальные оттенки**
- 6) Разделение стран на метрополии и колонии, а также формирование передовых стран и отсталых внутри держав**



Великобритания

Австро-Венгрия

Бельгия

Швеция

Россия

Германия

Испания

Османская империя

Франция

США

Португалия

Италия

Китай

Голландия


Япония

Дания


Система колониализма



ПОТРЕБИТЕЛЬСКОЕ ОТНОШЕНИЕ К НАСЕЛЕНИЮ КОЛОНИЙ



ЧЕЛОВЕЧЕСКИЕ ЗООПАРКИ



ЭКСПАНСИЯ В КИТАЕ

В 1842 году население китайской империи составляло **416 118 200** человек, из них **2 млн.** – наркоманов

В 1881 году – **369 183 000** человек, из них **120 млн.** – наркоманов



БЕЛЬГИЯ В КОНГО И «НАЛОГ РУКАМИ»



**Мужчина смотрит
на руки своей
пятилетней
дочери,
отрезанные
в наказание
за плохо
выполненную
работу по сбору
каучука, Конго,
конец XIX века**

Обострение борьбы за колонии, рынки сбыта и источники сырья

Испано-американская
война 1898



Русско-японская
война 1904-1905

Итало-Турецкая
война 1911-12

Марокканские
кризисы (1905, 1911)

Японо-
китайская
война 1895

Англо-Бурская
война 1899-1902



ЭПОХА ИМПЕРИАЛИЗМА



ЗАПИШЕМ:

Империализмом называется последняя стадия капитализма перед социалистической революцией.

Особенности империализма - это создание крупных монополистических предприятий, продолжающееся ухудшение положения рабочих, а на государственном уровне - территориальная экспансия и колониализм.

Империалистическая война - это конфликт, в котором участвует одна или несколько империалистических стран. Ее главная цель - захват территорий и ресурсов для основания новых колоний и экстенсивного экономического развития.

ИЗМЕНЕНИЕ УДЕЛЬНОГО ВЕСА ВЕДУЩИХ ИНДУСТРИАЛЬНЫХ СТРАН В МИРОВОМ ПРОМЫШЛЕННОМ ПРОИЗВОДСТВЕ

Страна	1860 г.	1870 г.	1900 г.	1913 г.
Великобритания	36	32	18	14
США	17	23	31	36
Германия (герм. земли)	16	13	16	16
Франция	12	10	7	6
Россия	3	4	5	6
Япония	–	–	менее 1	1,2

ВНЕШНЕПОЛИТИЧЕСКАЯ ЗАДАЧА ВЕЛИКОБРИТАНИИ:

- 1.** Сохранение позиций на международном рынке;
- 2.** Сохранение влияние на колонии (территория в 35 млн кв. км с населением свыше 400 млн человек, что составляло более пятой части площади земной суши и четвертую часть населения мира);
- 3.** Подавление Германии, сближение с Францией и Россией.




ВНЕШНЕПОЛИТИЧЕСКАЯ ЗАДАЧА ГЕРМАНИИ

- 1.** Сближение с Австрией и Италией;
- 2.** Враждебное отношение с Францией и Англией;
- 3.** Попытка не допустить сближение России и Франции;
- 4.** Вытеснение английских товаров с рынка сбыта;
- 5.** Поиск новых колоний и земель для Германии. В 1884 г. была основана ее первая колония в Африке, получившая название Германская Юго-Западная Африка.



ВНЕШНЕПОЛИТИЧЕСКАЯ ЗАДАЧА ФРАНЦИИ

- 1) Расширение колоний(Франция стала второй после Великобритании колониальной державой. Ее владения занимали площадь около 10 млн кв. км, в них проживало свыше 50 млн человек.);
Поиск союзников против Германии;**
- 2) Возвращение Эльзаса и Лотарингии;**
- 3) Сближение с Россией и Англией;**




ВНЕШНЕПОЛИТИЧЕСКАЯ ЗАДАЧА АВСТРО-ВЕНГРИИ

- 1. Борьба с усилением российского влияния на Балканах;**
- 2. Конкуренция с Россией на зерновом рынке сбыта;**
- 3. Поиск союзников.**



ВНЕШНЕПОЛИТИЧЕСКАЯ ЗАДАЧА ИТАЛИИ

- 1. Борьба французского капитала и германского в итальянской промышленности;**
- 2. Поиск новых территорий;**
- 3. «Поиски себя» между Антантой и Тройственным союзом.**



РОССИЯ НАКАНУНЕ ВОЙНЫ



ДОЛЯ РОССИИ В МИРОВОМ ПРОМЫШЛЕННОМ ПРОИЗВОДСТВЕ В %

Страна	1881-1885	1896-1900	1913
Россия	3,4	5,0	5,3
США	28,6	30,1	35,8
Великобритания	26,6	19,5	14,0
Германия	13,9	16,6	15,7
Франция	8,6	7,1	6,4

О чем свидетельствуют статистические данные?

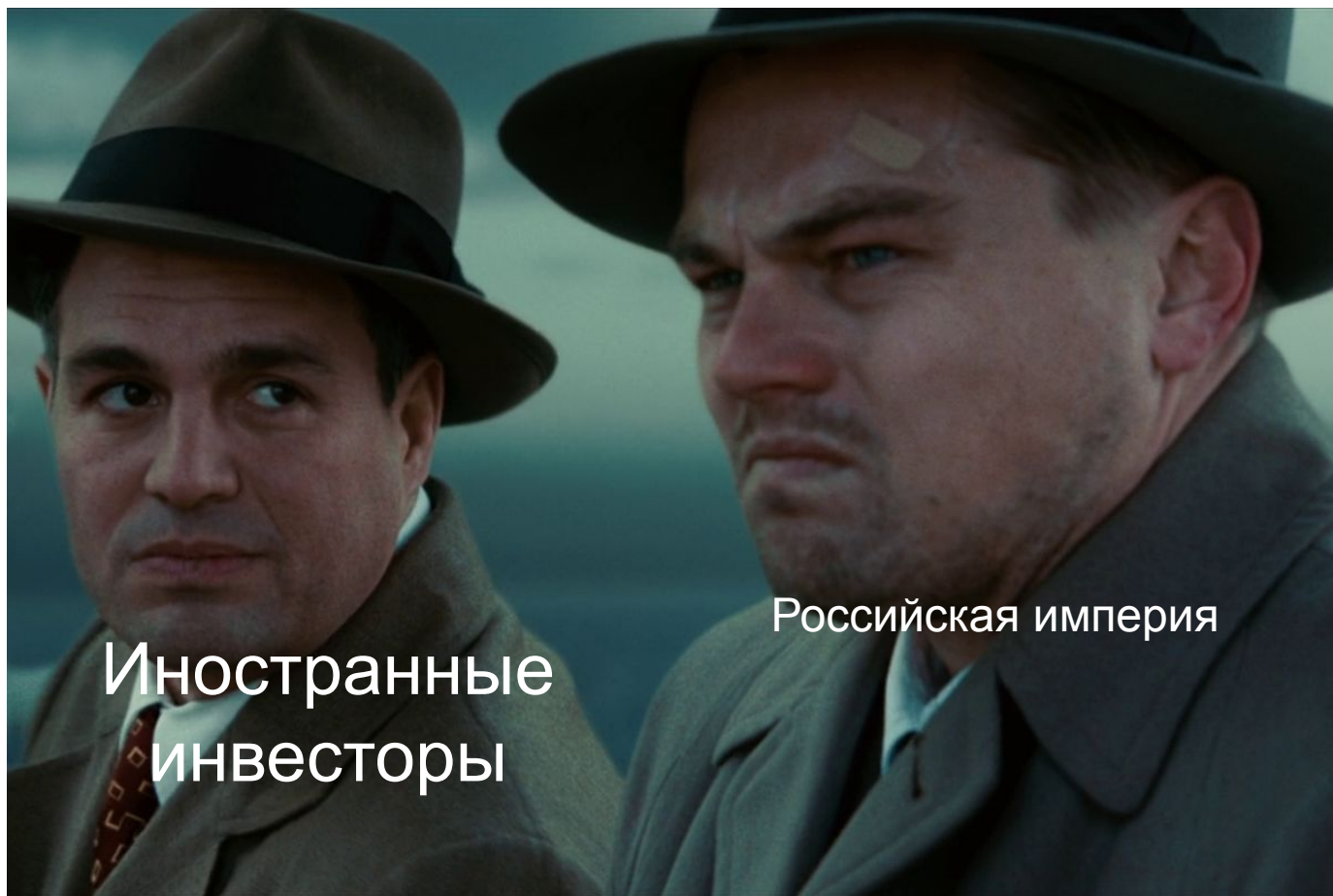
Доля в мировом промышленном производстве (в %)

Год	Страны							
	Велико-британия	США	Германия	Франция	Россия	Австро-Венгрия	Италия	Япония
1880	22,9	14,7	8,5	7,8	7,6	4,4	2,5	—
1900	18,5	23,6	13,2	6,8	8,8	4,7	2,5	—
1913	13,6	32	14,8	6,1	8,2	4,4	2,4	около 1

Население (в млн чел.)

Год	Страны							
	Велико-британия	США	Германия	Франция	Россия	Австро-Венгрия	Италия	Япония
1890	37,74	62,6	49,2	38,3	116,8	42,6	30	39,9
1900	41,0	75,9	56	38,9	135,6	46,7	32,2	43,8
1910	44,9	91,9	64,5	39,5	159,3	50,8	34,4	49,1
1913	45,6	97,3	66,9	39,7	175,1	52,1	35,1	51,3

ПОЛОЖЕНИЕ ДЕЛ В ЭКОНОМИКЕ РОССИИ



Иностранные
инвесторы

Российская империя

ЗАВИСИМОСТЬ ОТ ИНОСТРАННОГО КАПИТАЛА

Таблица 1.39

Иностранный капитал в промышленности и банках России в 1880—1915 гг.

Показатели	1880 г.	1890 г.	1895 г.	1900 г.	1905 г.	1910 г.	1915 г.
Общий объем иностранных инвестиций в экономику России, млн руб.	97,7	214,7	280,1	911,0	1037,4	1358,1	2205,9
Доля иностранного капитала во всем акционерном российском капитале, %	—	25	26	37	35	38	38
	1880— 1889 гг.	1890— 1892 гг.	1893— 1899 гг.	1900— 1902 гг.	1903— 1905 гг.	1906— 1908 гг.	1909— 1913 гг.
Доля иностранного капитала в общей сумме новых инвестиций в промышленность, %	41	33	55	47	81	37	50

Источники: *Оль П. В.* Иностранные капиталы в России. Пг., 1922. С. 8; *McKay J.* Pioneers for Profit : Foreign Entrepreneurship and Russian Industrialization, 1885—1913. Chicago : The University of Chicago Press, 1970. P. 26—28.

ВЛИЯНИЕ ЗАПАДА

По размерам ввозимого в Россию капитала на первом месте стояла Франция, на втором — Англия, затем шли Германия, Бельгия, США и т. д.

Например:

Французский капитал вкладывался в отрасли тяжелой промышленности и в кредитную систему. Франция была главным кредитором России по государственным займам. На долю французского ростовщического капитала приходилось около трети всех иностранных капиталов, вложенных в акционерные общества России.


Немецкий капитал вкладывался в предприятия электропромышленности, химической промышленности и в акционерные банки.

Бельгия предпочитала горную промышленность, а также коммунальные сферы, машиностроительную и химическую промышленность.

ДОЛГИ...

Российское правительство село на иглу иностранных займов. Стали накапливаться невыплаченные проценты по займам.

Государственный долг России с 8,8 млрд руб. в 1913 г. увеличился до 50 млрд в 1917 г.



ПОЧЕМУ ИНОСТРАННЫЙ КАПИТАЛ
ЛЮБИЛ ВЛОЖЕНИЯ В РОССИЮ? И
ЧЕМ ЭТО ОПАСНО?



ВЫВОД:

Россия, с одной стороны, увязла в долгах как в шелках перед Европой, с другой, она, пустив "козла в огород", стала терять контроль над своей экономикой и внешней политикой.

ЭКОНОМИЧЕСКИЙ ПОДЪЕМ 1907-1913 ГГ.

- Высокие урожаи, выгодные цены на хлеб
- Отмена выкупных платежей – рост покупательной способности населения
- Открываются новые банки, идет активное железнодорожное строительство
- Растет концентрация производства, появляются крупные монополии

ЧЕРТЫ РОССИЙСКОЙ ЭКОНОМИКИ

- ❑ Аграрно – индустриальный уклад экономики - Австро – Венгрия, Турция, Россия (**82%** населения занято в сельском хозяйстве);
- ❑ Зависимость от иностранных инвестиций (до **40%** всех капиталовложений в экономику);
- ❑ Особая роль государства в экономике;
- ❑ **Высокие темпы развития экономики** сочетались с **низкой производительностью труда**;
- ❑ Отставание в производстве продукции на душу населения и технической оснащенности производства.

ЧЕРТЫ РОССИЙСКОЙ ЭКОНОМИКИ

- ❑ **Многоукладный характер экономики, т.е. рядом с частнокапиталистическим, монополистическим и государственно-монополистическим укладом сохранялись мелкотоварное кустарное производство, полукрепостнический и натурально – патриархальный общинный уклады;**
- ❑ **Неравномерность и глубокие диспропорции в развитии отдельных отраслей;**
- ❑ **Обилие монополий;**
- ❑ **Зависимость от внешнего рынка зерна.**

СЕЛЬСКОЕ ХОЗЯЙСТВО – ОСНОВА ЭКОНОМИКИ:

- ❑ Зерновая специализация сельского хозяйства, приведшая к **аграрному перенаселению** и **истощению земель**;
- ❑ **Зависимость от цен** на зерно на внешнем рынке, в условиях усилившейся конкуренции со стороны США, Аргентины, Австралии;
- ❑ Маломощность основной массы крестьянских хозяйств, **прирост продукции** отмечался только в **помещичьих хозяйствах и хозяйствах зажиточных крестьян**, которые составляли **15 – 20%** всех хозяйств;
- ❑ Россия – **«зона рискованного земледелия»**, что при низкой технологии сельского хозяйства приводило к хроническим неурожаям и голоду;
- ❑ Сохранение полукрепостнических и патриархальных пережитков в деревне – помещичье землевладение, общинная система землевладения и землепользования.

ПРОДАЖА ЗЕРНА

**Доля России
в мировом экспорте зерна в нач. XX в.**

Зерновые культуры	1884 – 1888 гг.	1903 – 1913 гг.
Рожь	68,7%	27,3%
Пшеница	25,3%	22,3%
Ячмень	43,6%	67,1%
Овес	66,0%	27,3%
Кукуруза	15,0%	11,2%

ВНЕШНЯЯ ПОЛИТИКА

- ❖ **Зависимость от «кредиторов»;**
- ❖ **Попытки усиления влияния на Балканах для увеличения продажи зерна;**
- ❖ **Ориентация элиты на «западные ценности», жизнь большей части народов Российской империи в традиционности и самобытности. Ориентация на Францию;**
- ❖ **Идеи об объединении славянских народов;**
- ❖ **Сближение с Францией и Англией.**

ПЕРВАЯ МИРОВАЯ ВОЙНА

С **1** АВГУСТА **1914** ПО **11** НОЯБРЯ **1918**



ПРИЧИНЫ:

- Стремление империалистических держав к переделу мира;
- Между Англией и Германией. Англия стремилась не допустить усиления влияния Германии на Балканах. Германия стремилась укрепиться на Балканах и Ближнем Востоке, а также стремилась лишить Англию морского господства.
- Между Германией и Францией. Франция мечтала вернуть себе земли Эльзас и Лотарингию, которые она потеряла в войне 1870-71 годов. Так же Франция стремилась захватить немецкий Саарский угольный бассейн.
- Между Германией и Россией. Германия стремилась отнять у России Польшу, Украину и Прибалтику.
- Между Россией и Австро-Венгрией. Противоречия возникали из-за стремления обеих стран оказывать влияния на Балканы, а также стремление России подчинить себе Босфор и Дарданеллы.

ПОВОД:

В САРАЕВО (БОСНИЯ И ГЕРЦЕГОВИНА) **28 ИЮНЯ 1914 ГОДА** ЧЛЕН ОРГАНИЗАЦИИ «ЧЕРНАЯ РУКА» ДВИЖЕНИЯ «МОЛОДАЯ БОСНИЯ» **ГАВРИЛО ПРИНЦИП** УБИЛ **ЭРЦГЕРЦОГА ФРАНСА ФЕРДИНАНДА**, КОТОРЫЙ БЫЛ НАСЛЕДНИКОМ АВСТРО-ВЕНГЕРСКОГО ПРЕСТОЛА, ПОЭТОМУ РЕЗОНАНС У УБИЙСТВА БЫЛ ГРОМАДНЫЙ. ЭТО БЫЛ ПОВОД АВСТРО-ВЕНГРИИ НАПАСТЬ НА СЕРБИЮ.



СТОРОНЫ:

Антанта	Тройственный Союзы
Российская империя	Германия
Франция	Австро-Венгрия
Великобритания	Османская империя
Союзники: США, Италия, Румыния, Канада, Австралия, новая Зеландия	Позже: Болгарское царство

ЭКОНОМИКА ВОЙНЫ

Производство винтовок 1914-1918, тыс

Страна/Год	1914	1915	1916	1917	1918	1914-1916
Германия	720	800	1200	1680	2000	2720
Австро-Венгрия	149	905	1197	1092	237	2251
Россия	134	740	1301	1111	0	2175
Англия	120	616	886	1288	1062	1622
Франция	300	540	720	900	1056	1560
Италия	200	400	720	1000	1296	1320

Источники: Михайлов В.С. Очерки по истории военной промышленности, С.131;
Kevin D. Stubbs «Race to the Front: The Materiel Foundations of Coalition Strategy in the Great War», Greenwood Publishing Group, 2002, P.130

Производство пулеметов 1914-1918

Страна/Год	1914	1915	1916	1917	1918	1914-1916
Франция	1000	8000	40000	88842	144780	49000
Англия	300	6100	33500	79700	120900	39900
Германия	1000	7200	21600	104000	150000	29800
Россия	832	4251	11090	11800	0	16173
Австро-Венгрия	1200	3700	6300	15500	12200	11200

Источники: Михайлов В.С. Очерки по истории военной промышленности, С.135;
Kevin D. Stubbs «Race to the Front: The Materiel Foundations of Coalition Strategy in the Great War», Greenwood Publishing Group, 2002, P.129; Paul Kennedy «The Rise and Fall of the Great Powers» Table 23

ЭКОНОМИКА ВОЙНЫ

Производство орудий 1914-1918

Страна/Год	1914	1915	1916	1917	1918	1914-1916
Германия	500	3000	18000	24000	24400	21500
Франция	150	4000	6000	7000	7908	10150
Англия	91	3226	4551	6483	10680	7868
Россия	355	2118	5138	4428	0	7611
Австро-Венгрия	219	1463	3650	4191	2038	5332
Италия	50	1800	2400	3000	3000	4250

Источник: Барсуков Е. З. Артиллерия русской армии (1900–1917 гг.) Т.2 Таблица 20; Kevin D. Stubbs «Race to the Front: The Materiel Foundations of Coalition Strategy in the Great War», Greenwood Publishing Group, 2002, P.123

Производство снарядов 1914-1918, тыс

Страна/Год	1914	1915	1916	1917	1918	1914-1916
Германия	2000	40000	72000	108000	121000	114000
Франция	3000	30750	65500	90350	92500	99250
Англия	526	7333	52944	87668	69810	60803
Россия	656	12555	33069	18657	0	46280
Австро-Венгрия	188	11400	16800	16596	7200	28388
Италия	0	2940	18000	34000	36000	20940

Источники: Kevin D. Stubbs «Race to the Front: The Materiel Foundations of Coalition Strategy in the Great War», Greenwood Publishing Group, 2002, P.124

Производство самолетов 1914-1918

Страна/Год	1914	1915	1916	1917	1918	1914-1916
Германия	694	4532	8182	19646	14123	13408
Франция	541	4489	7549	14915	24652	12579
Англия	193	1680	5716	14832	32536	7589
Россия	535	1305	1870	1897	0	3710
Италия	0	382	1255	3861	6488	1637
Австро-Венгрия	64	281	732	1272	1989	1077

Источники: Justin D. Murphy "Military Aircraft, Origins to 1918: An Illustrated History of Their Impact" ABC-CLIO, 2005 P.89; Соболев Д.А. История самолетов. Начальный период. М.: Российская политическая энциклопедия (РОССПЭН), 1995, С.309

ТА-БЛИ-ЦА ;)

С МОМЕНТА УБИЙСТВА ЭРЦГЕРЦОГА

	Годы	Участники	Фронт	Результат
Ход событий				
Сражения				

ДОМАШНЕЕ ЗАДАНИЕ

Читать П-1, доделать таблицу, стр. 17 вопрос 3