

**Иллюстрированный календарно-
тематический план по**

**внеурочной
деятельности ИЗО и ДПИ**

№	Месяц неделя	Тема, техника, материал	Иллюстрация	Кол-во часов
1	сентябрь 1 неделя			1
2	2 неделя			1
3	3 неделя			1
4	4 неделя			1
Итог за год: (1 час – 35 минут) 2 или 3 класс. 2 часа резерв: (музей), 4 неделя мая				34

Ме- сяц	Неде ля	Ме- сяц	Неде ля	Ме- сяц	Неде ля	Ме- сяц	Неде ля		
Сен- тябрь	1	Октя -брь	1	Ноя- брь	1	Де- кабрь	1	Каникулы	
	2		2		2		2		
	3		3		3		3		
	4		4		4		4 ре- зерв		




Месяц	Неде ля	Ме- сяц	Неде ля	Ме- сяц	Неде ля	Ме- сяц	Неде ля	Ме- сяц	Неде ля
Ян- варь	2	Фев- раль	1	Мар т	1	Ап- рель	2	Май	1
	3		2		2		2		
	4		3		3		3		
			4		4		4		4 ре- зерв




Критерии ИКТП

1. Актуальность (месяц, календарное число года и т.п.)

2. Вариативность, разнообразие (тем, техник, материалов)
3. Лаконичность, гармония (тем, техник, материалов)
4. Уровень сложности (от простого к сложному)

Образец ИКТП 4 класс

4	Сентябрь, 4 неделя	Ко дню учителя	Аппликация. Квиллинг. Украшаем цветами и бантиками колокольчики для учителей. Материалы: цветная бумага, ножницы, клей, лента.	 A collection of colorful paper bells in shades of pink, yellow, and blue. Each bell is decorated with various flowers and ribbons. One pink bell has the word 'Vitulichka' written on it.	1
5	Октябрь, 1 неделя	Моя семья	Аппликация. Коллаж. Создание плаката о своей семье. Материалы: фото членов семьи, лист формата А3, цветная бумага, фломастеры, ножницы, клей.	 A heart-shaped collage poster titled 'Моя семья' (My Family). It features various photos of family members engaged in different activities like sports, reading, and playing. There are also small text blocks and decorative elements.	1
6	Октябрь, 2 неделя	Фруктово-овощной портрет	Графика. Рисунок цветными карандашами, изображаем портрет из фруктов и овощей. Материалы: лист формата А4, цветные карандаши.	 A colorful drawing of a smiling face where the eyes are blue, the nose is a yellow pear, and the cheeks are red apples. The mouth is a yellow banana. Below the face are two green watermelons. The drawing is done with colored pencils on a white background.	1

7	Октябрь, 3 неделя	Овечка	<p>Аппликация. Квиллинг. Изображаем овечку, скручивая полоски бумаги.</p> <p>Материалы: цветной картон, бумага, ножницы, клей.</p>		1
8	Октябрь, 4 неделя	Чудесные тарелочки	<p>ДПИ. Хохлома. Декорируем тарелки.</p> <p>Материалы: деревянная тарелка; масляные краски.</p>		1
9	Ноябрь, 2 неделя	Бусы	<p>Скульптура. Создание бус с кулоном.</p> <p>Материалы: полимерная глина, зубочистка, нитка, печка.</p>		1

Спасибо за внимание!
