

Ребусы

РЕБУСЫ ДЛЯ 1 КЛАСС

1.

туча

ТУ



“

ТОПОЛЬ



’

ЛЬ


2.

ХОМЯК




3.

вода




ваза



4.



ВОСТОК






6.



7.

Ребусы



6 конкурс: «Отгадай ребус»

ПЕ



Ь=A

перемена

Ч



числа

Д



два

9



Е

делитель

О = Е = А

К



Т

квадрат



К = М

сумма



шар



9.

6 конкурс: «Отгадай ребус»

ПЕ



Ь=А

перемена

Ч



числа

Д



два

9



делимое

шар

О=Е=А

К



Т

квадрат



К=М

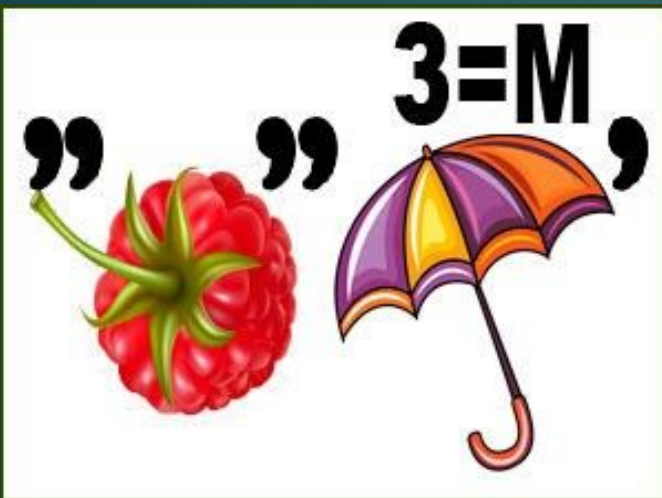
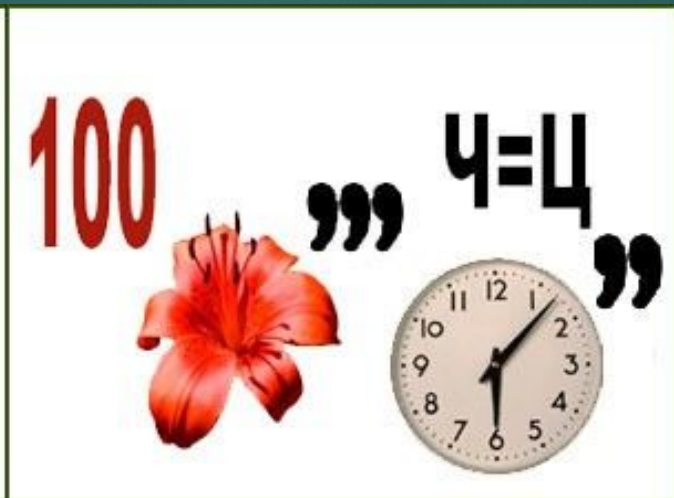



сумма



10.

The image displays the Russian letter 'Я' (Ya) in two parts. The top part shows the full letter 'Я' in orange, formed by the letter 'А' (A) and the letter 'Н' (N) joined together. To the left of the 'Я' are two single apostrophes (’). Below this is a horizontal line. The bottom part shows the letter 'Я' in yellow, formed by the letter 'Я' (Ya) and the letter 'Н' (N) joined together. To the left of the 'Я' are two single apostrophes (’), and to the right of the 'Н' are two double quotation marks (”). Below this is another horizontal line. In both parts, a green tree is positioned to the left of the apostrophes, and a close-up of a human nose is positioned to the left of the double quotation marks.

11.

<p>” ” 3=M ”</p> 	<p>100 ” ” 4=Ц ”</p> 	<p>А ’</p> 
<p>уч ’</p> 	<p>А — РОК</p>	<p>” А</p> 

12.

Т



4=A

ТОЧКА

ДА



“““

ЗАДАЧА

0
7

ВОСЕМЬ

У




”””

УГОЛ

13.

Бабочка



Б



14.



ОТГАДАЙТЕ РЕБУСЫ.

О
ВА

ША
ТА

А
НЯ

А
СЯ

Я
Д

ТЯ
С

15.



ОТГАДАЙТЕ РЕБУСЫ.

О
ВА

ША
ТА

А
НЯ

А
СЯ

Я
Д

ТЯ
С

16.

аист



узор



17.

аист



узор



18.

Ребусы



19.

Разгадай ребус



20.



Я

Щ

И

К


?

?

?

?

21.



P

A

K

?



?

?

22.

РЕБУСЫ

подготовили ученики 3 класса



23.



Р

У

Ч

К

А

