

Учите детей конструированию!



Составила:
Воспитатель 1 младшей
группы
МБДОУ15 «Ручеёк»
Воронова Ю.П.



КОНСТРУИРОВАНИЕ - это приведение в определенное взаимоположение различных предметов, частей, элементов. Это один из ведущих видов деятельности дошкольников.

ЗАДАЧ

И пробуждать интерес к конструированию;

формировать представления о цвете, форме, величине;

развивать пространственные ориентировки: протяженность предметов (длинная дорожка, высокая башня), их расположение (в середине домик и т.п.);

осваивать технические приемы работы: накладывать 4-5 кирпичиков или кубиков друг на друга, укладывать кирпичики в ряд большой плоскостью на столе, ставить кирпичики вертикально на меньшую плоскость



дорожки

машина

башня

мебель

забор

**ТЕМАТИКА
ПОСТРОЕК**



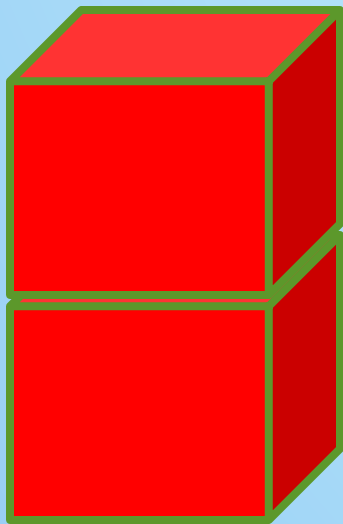
лесенка

дом


горка

поезд

БАШНЯ



МЕБЕЛЬ



стул




диван




кровать

ЛЕСЕНКА




ДОРОЖКИ







ЗАБОР



ДОМ




МАШИНА




«ЛЕГО» - яркий, красочный материал, предоставляющий огромные возможности для поисковой, экспериментально-исследовательской деятельности ребенка. Именно конструктор стимулирует детскую фантазию, воображение, формирует моторные навыки, конструктивные способности.



В ходе занятий по конструированию дети нашей группы изучают следующие темы:





**Мебель:
«Мебель для
комнаты».**



. Праздник Новогодней елки: «Вот какие разные у нас елочки».



Зима: «Мостик через речку».




«Разные домики».



«Грузовая машина».



«Подарок для мамы» и т.д.



ЛИТЕРАТУРА

- ❖ Л.В. Куцакова «Конструирование и ручной труд в детском саду»;
- ❖ Л.А. Ремезова «Учимся конструировать»
- ❖ <http://mimimotik.ru/>
- ❖ <http://www.kinderok.ru/>

