

# Енисейск – 400 лет

**Уважаемые родители, предлагаем вам выполнить некоторые игровые упражнения совместно с ребенком для познавательного развития!**



Рассмотрите с ребенком гербы разных городов, найдите герб города Енисейска, если у ребенка будут затруднения воспользуйтесь анимацией слайда.






**Дорогие родители, если у вашего ребенка возник вопрос, о том, кто такой соболь, предлагаем вам рассмотреть этого зверька, спросите ребенка, кого этот зверек им напоминает, на кого он похож. В свободное время, предложите ребенку нарисовать соболя.**



**Предлагаем вам рассмотреть Успенский собор города Енисейска.**

**Спросите у ребенка, как называется храм, и на всех ли картинках он изображен.**





<http://a-krotov.turbina.ru>

**Рассмотрите здания города,  
спросите у ребенка, что это за здание.  
Для развития памяти и воображения,  
предложите описать ребенку,  
противоположную сторону здания,  
что там находится,  
какие здания расположены.**



<http://a-krotov.turbina.ru>

**Для вашего внимания представлены дома города Енисейска.**

**Задайте ребенку следующие вопросы:**

- Из какого материала построены дома?**
- Сколько этажей у каждого здания?**
- Есть ли в городе другие дома, не похожие на эти? Какие? И чем не похоже?**



**Здесь вы можете с ребенком обсудить из чего будите делать свой макет.  
А как сделать маке, вы можете посмотреть на сайте, перейдя по нужной  
ССЫЛКИ.**



**Спасибо за  
внимание!**