

МДОУ «Центр развития ребенка-детский сад № 26»

г.о. Электросталь

Средняя группа

Правила безопасности детей




Цель:

- ▣ **Формирование у детей осознанного и ответственного отношения к выполнению правил личной безопасности. Вооружение знаниями, умениями и навыками, необходимыми для действия в экстремальных ситуациях.**


Задачи:

- ▣ Способствовать формированию у дошкольников основ безопасности собственной жизнедеятельности;
- ▣ Создать условия для обучения детей правилам безопасного поведения;
- ▣ Научить ребенка ориентироваться в окружающей его обстановке и уметь оценивать отдельные элементы обстановки с точки зрения «Опасно - неопасно»;
- ▣ Научить ребенка быть внимательным, осторожным и предусмотрительным. Ребенок должен понимать, к каким последствиям могут привести те или иные его поступки: «Если я дотронусь до горячего утюга, то я обожгу руку, и мне будет больно» и т.п.;
- ▣ Сформировать важнейшие алгоритмы восприятия и действия, которые лежат в основе безопасного поведения;
- ▣ Применять современные формы, методы обучения и воспитания, направленные на формирование основ безопасности дошкольников;
- ▣ Отслеживать уровень знаний и умений детей в начале и конце года.

ДОМАШНЯЯ БЕЗОПАСНОСТЬ



Дома ты один остался –
Кто-то дверь открыть
пытался.
Ты тогда 02 набрал
И полицию позвал.
Не пройдет пяти минут
Как воришку заберут!



**Если квартира твоя
высоко,
Если подняться
пешком нелегко,
Лифт, как пушинку,
умчит тебя ввысь,
Но с незнакомыми в
лифт не садись!
Людей разных много –
запомните, дети:
Бывают и злые люди
на свете!
Могут обидеть – их
опасайся:
Пропусти иль пешком
наверх поднимайся.**

КОГДА ЗАЗВОНИЛ ТЕЛЕФОН

Если телефон звонит,
Кто-то в трубку
говорит:

– Как тебя зовут,
малыш?

Дома с кем сейчас
сидишь?

И куда же я попал?

Номер я какой
набрал? –

Ничего не отвечай,


Срочно маму

подзывай!

Если взрослых дома



СМОТРИ В ОБА!




**Будьте
внимательны к
подозрительным
личностям
и необычным
ситуациям
вокруг дома.**

ОСТОРОЖНО – НЕЗНАКОМЕЦ!



Если ты видишь машину в
сторонке,
Она на обочине тихо стоит.
А из машины зовет тебя кто-то
И таким добрым взглядом на
тебя он глядит.
Ты на те просьбы не
откликайся,
А от машины умчаться
старайся.
Ведь ты не знаешь, что хотят от
тебя
Те незнакомые господа.
А подойдешь, вдруг затащат в
машину
И увезут неизвестно куда.

**Гуляешь один? Будь
осторожен!
Не говори с незнакомым
прохожим:
Злой человек может
обидеть!
Заманит к себе - никто не
увидит!
Пообещает тебе он конфету
Или еще что – конечно, не
верь ты!
«Папа идет!» - громко кричи
И от злодея, как ветер,
умчись!**



УЧИТЕСЬ ОТКАЗЫВАТЬСЯ!




ОПАСНЫЕ МЕСТА


Категорически НЕЛЬЗЯ:

- играть в малоллюдных парках, заброшенных скверах и лесопосадках;
- ходить по проходным дворам, пустырям и новостройкам.

Если кто-то пытается с тобой заговорить – не вступать в разговор, сделать вид, что куда-то спешишь, и идти в направлении многолюдного места.



ОПАСНЫЕ СИТУАЦИИ



ПРАВИЛА НАХОДЧИВЫХ

«ПОТЕРЯШЕК»

Если ты потерялся:

- не стоит пугаться и плакать – этим делу не поможешь;
- самое разумное – не уходить с того места, где тебя оставили;
- обратиться за помощью можно к полицейскому, ведь у него такая служба – всем помогать;
- если потерялся в большом магазине, нужно обратиться к продавцу

ПРАВИЛА ПОВЕДЕНИЯ В ТОЛПЕ



При давке надо освободить руки от всех предметов, согнуть их в локтях, застегнуть одежду на все пуговицы.

Ни в коем случае нельзя трогать никакие предметы, оставленные на улице, в транспорте, в магазинах и общественных местах, даже если это игрушки, мобильные телефоны.

Всегда относитесь серьезно к просьбам покинуть здание (эвакуироваться), даже если вам говорят, что это – учения. Такие просьбы надо выполнять обязательно!

В чрезвычайных ситуациях следуйте указаниям воспитателей и старших. Если все же бедствие