


**Муниципальное казенное общеобразовательное учреждение
«Совхозная средняя общеобразовательная школа»
Семилукского района Воронежской области**

Викторина на тему «Безопасность на дороге»

**Подготовила
учитель
начальных классов
Курилова Татьяна Петровна**

Тема: «Безопасность на дороге»





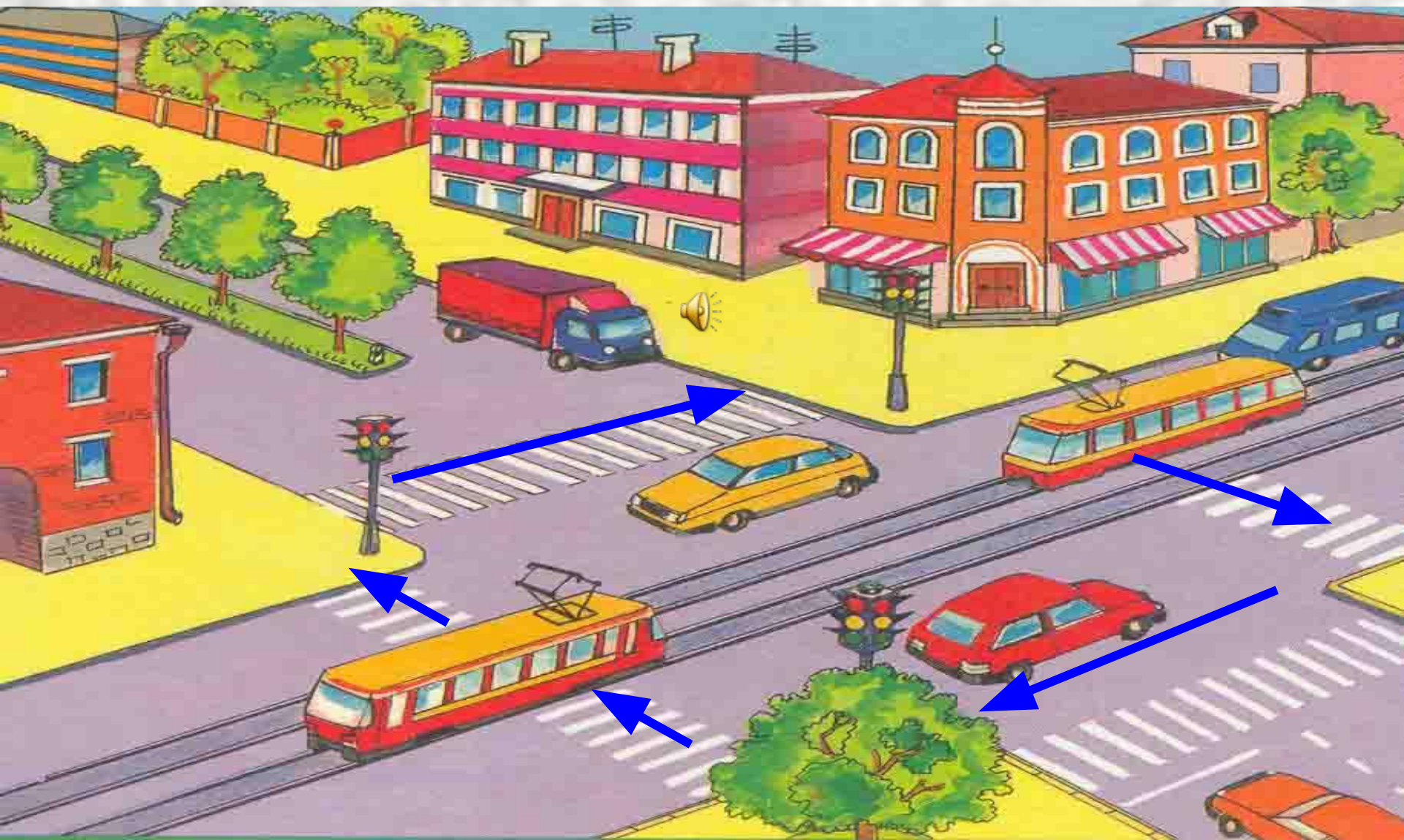
Обязанности пассажиров

1. Ожидать общественный транспорт только на остановках.
2. Входить в задние двери, а выходить из передних дверей транспорта.
3. Прежде чем зайти, выпустить тех, кто выходит из транспорта.
4. При нерегулируемом переходе улицы трамвай обходить спереди, а автобус и троллейбус сзади.
5. В транспорте вести себя достойно:
 - не шуметь и не толкаться;
 - уступать места пожилым людям и инвалидам, женщинам с тяжелыми сумками;
 - не отвлекать водителя во время движения транспорта;
 - держаться во время движения транспорта за поручни;
 - вежливо спрашивать и вежливо отвечать на вопросы пассажиров;
 - не забывать оплатить свой проезд или предъявить проездной документ;
 - никогда не стремиться сесть в транспорт на ходу (можно соскользнуть со ступенек и попасть под колеса этого автобуса);
 - не входить в переполненный автобус, троллейбус или трамвай;
 - острые и неудобные для других пассажиров предметы хорошо упаковывать и аккуратно ставить, чтобы они никому не мешали.





Укажи!





Письмо

Перед нами широкая _____.

На перекрестке нет ни _____, ни регулировщика.

Прежде чем ступить на проезжую часть, выбери самое безопасное место, где _____ хорошо просматривается в обе стороны.

Если по близости нет машин, начинай _____.

Посмотри _____, дойдя до середины дороги посмотри _____.

Переходи дорогу _____, постоянно следи за дорогой, пока не закончишь _____.

светофора

дорога

налево

по прямой

направо


дорога

проезжая часть

переход

переход

Светофор – надежный наш помощник






Красный свет – будь осторожным

Желтый свет – подожди немножко

Зеленый свет – в путь пускаться можно!

СООТНЕСИ





Угадай!

Что за знак такой висит?
Стоп – машинам он велит.
Пешеход – идите смело
по полоскам черно-белым.



Под дорогою – нора.
Кто быстрее всех смекнет,
Почему по ней с утра
Ходят люди взад – вперед?

Едет мальчик Федя на велосипеде:
Отчего же, отчего же недовольство у прохожих?
Отгадайте знак дорожный,
Где кататься Феде можно?





Угадай!


Я в кругу с обводом красным
Это значит тут опасно.
Тут поймите, запрещенье
Пешеходного движенья.



Круглый знак, а в нем окошко,
Не спешите сгоряча,
А подумайте немножко:
Что здесь свалка кирпича?

Чтобы руки были целы,
Чтобы ноги были целы
Этот знак твердит нам ясно,
Что кататься тут опасно!





СКОЛЬКО ЗНАКОВ ВДОЛЬ ДОРОГ -





Можно растеряться,



Их обязан твердо знать,



Чтоб домой добраться.





1

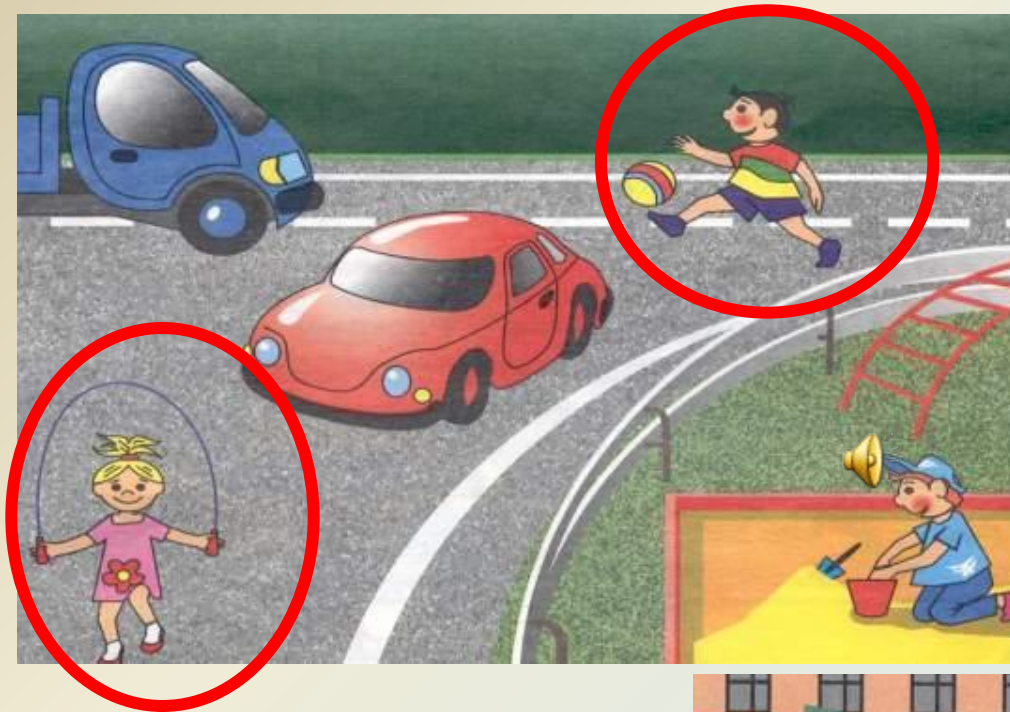




2



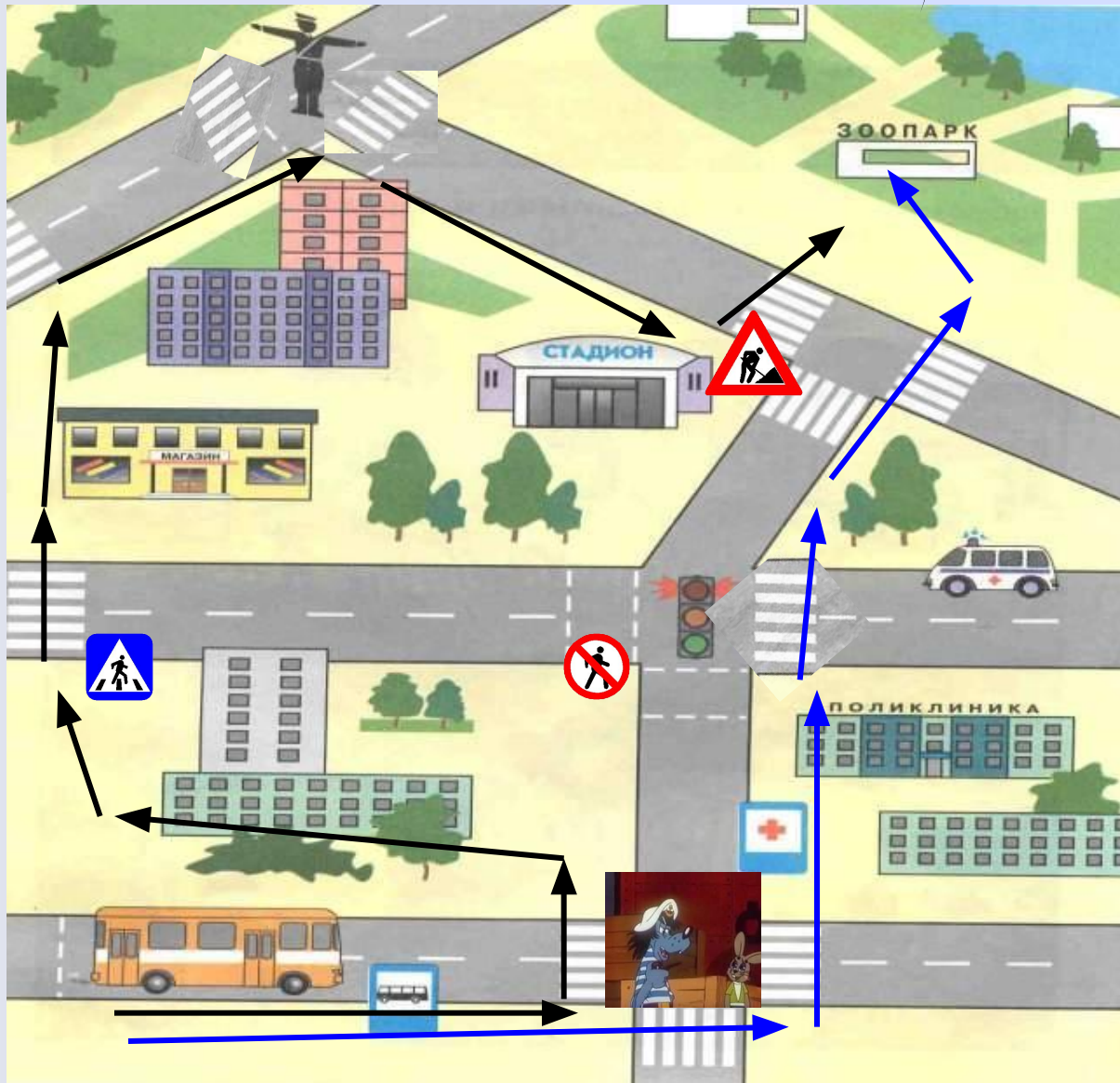
3

Кто в опасности?





Подскажи!



Проверь себя!

1. На желтый сигнал светофора можно переходить проезжую часть улицы, так как транспорт стоит. ●
2. Если горит красный сигнал светофора, а машина далеко, то можно быстро перебежать дорогу. ●
3. При движении по тротуару нужно идти с правой стороне. ●
4. Перекресток - наиболее опасное место для пешехода. ●
5. При переходе дороги разговаривать нельзя. ●
6. Улицу нужно переходить под прямым углом. ●
7. Дорожная разметка нужна, чтобы украсить дорогу. ●
8. Запрещающие знаки - красного цвета. ●
9. Когда регулировщик обращен к пешеходу грудью - переход запрещен. ●

Спасибо за внимание!