

*Экономическое развитие Купинского района Новосибирской области  
(за последнюю треть XX века, начало XXI века)*



## Справка

К отчету депутатам районного Совета народных  
депутатов за второе полугодие 1978 года  
( третий год десятой пятилетки )

### ПРОМЫШЛЕННОСТЬ РАЙОНА.

Коллективами промышленных предприятий план  
на 10 лет выполнен на 102% (33 миллиона 850  
тысяч при плане 33 миллиона 265 тысяч)

Перевыполнили: Мехлесхоз – 116%

Молочно-консервный – 103%

Райпромкомбинат – 102%

Кирзавод – 102%

РО «Сельхозтехника» - 102%

# СЕЛЬСКОЕ ХОЗЯЙСТВО

## **Хлеб.**

Отлично справились с планом по продаже хлеба «Верный путь» (50 тыс.центнеров) и «Береговой» (5,5 тыс. цент.)

Однако, в целом план хозяйств района выполнен на 39,3% (план – 864.800, на деле – 340.167)

## **Мясо.**

План года 61.850 цент. , продано за второй месяц 50.667 или 80,9%.

## **Молоко.**

План года 311.800 цент. Продано за второй месяц 292.693 или 93,8%.

## **Шерсть.**

План года 5.800 цент. Продано за второй месяц 5.220 или 90%.  
Досрочно сдали план работники колхоза им. Кирова.

## **НАРОДНОЕ ОБРАЗОВАНИЕ.**

58 школ, из них: 18 – средних, 10 – летних, 30 – начальных.

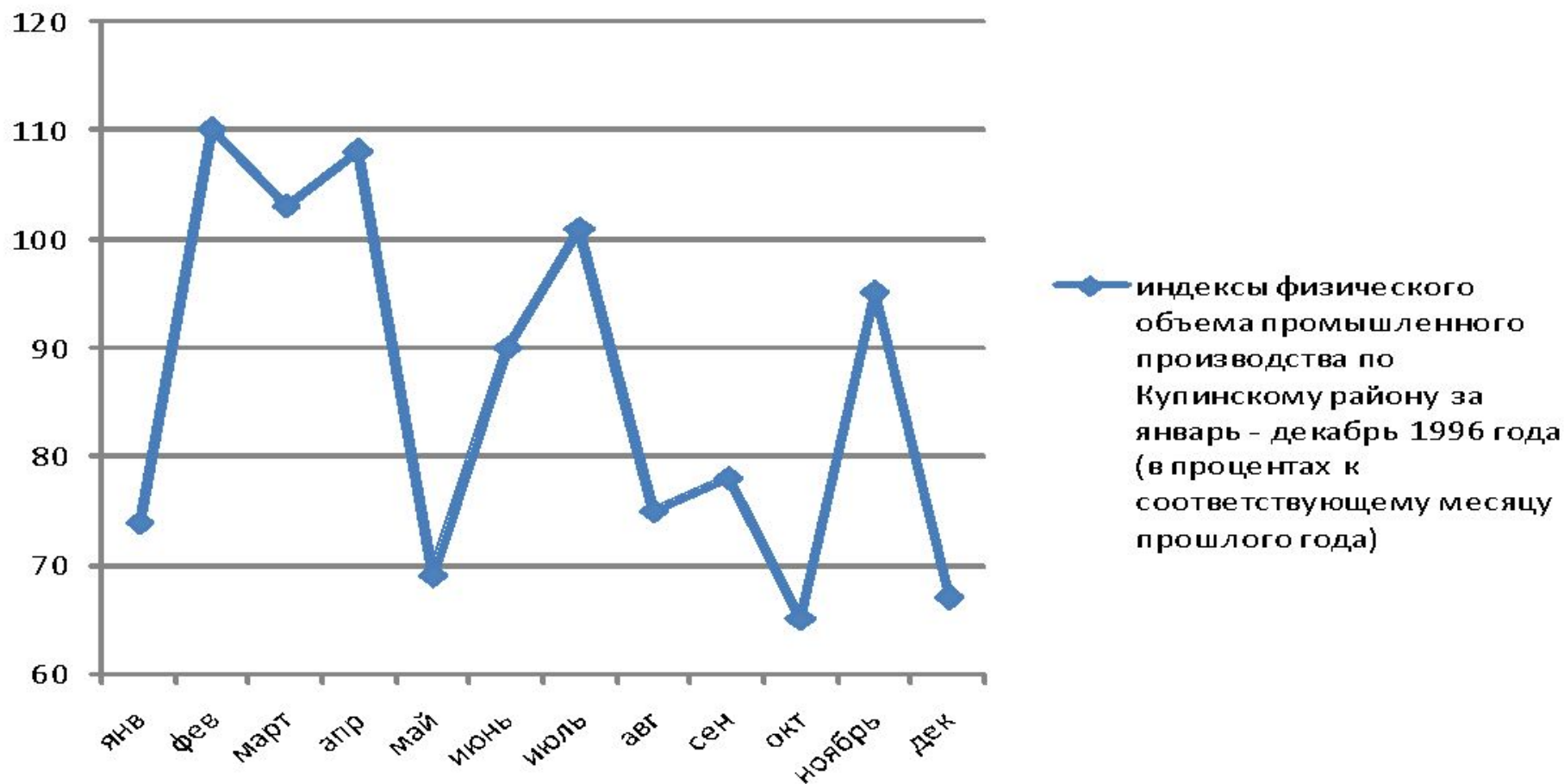
Успеваемость по итогам 1 четверти – 99,1%.

Выполнен план набора в девятые классы.

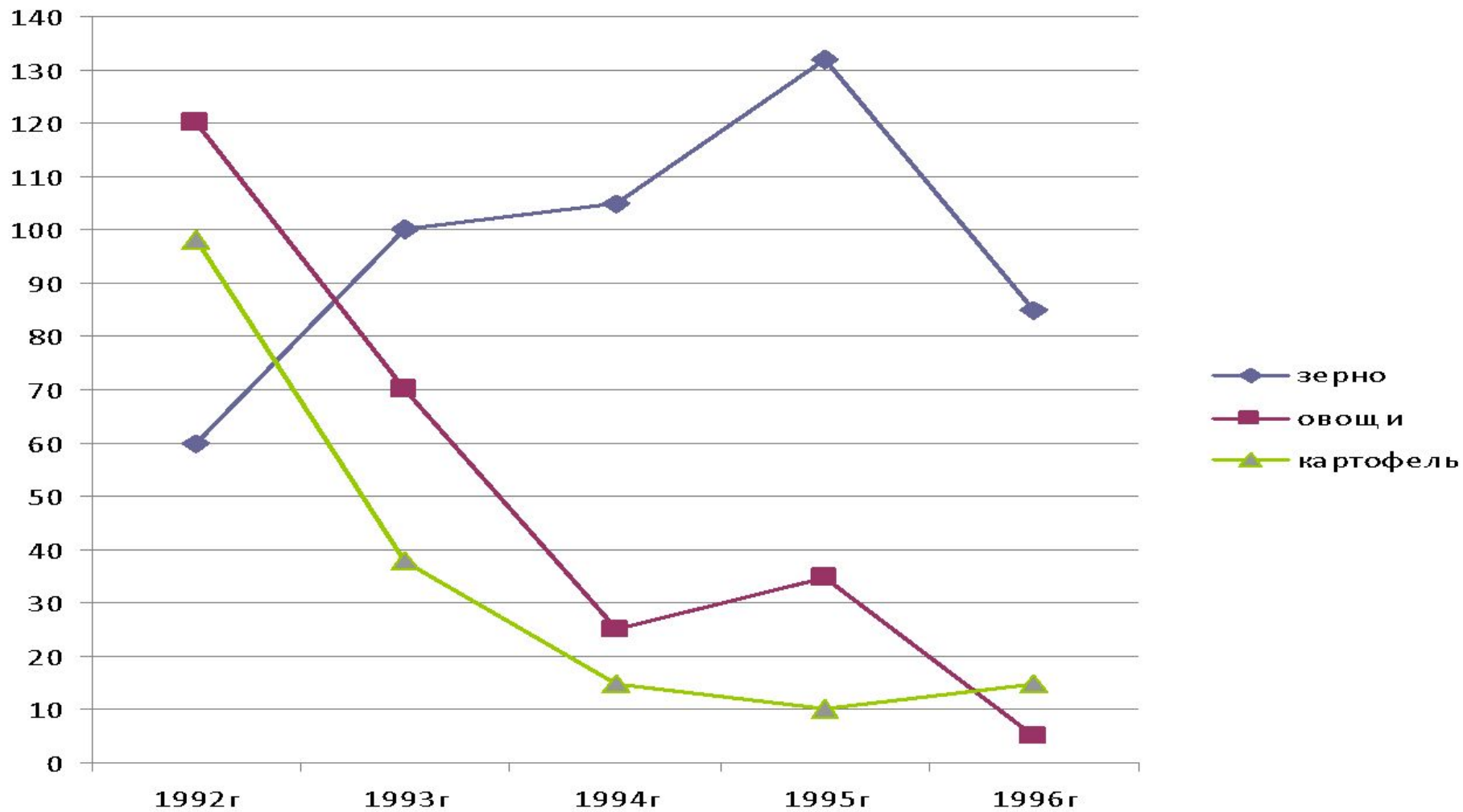
## **ТОРГОВЛЯ И ОБЩЕСТВЕННОЕ ПИТАНИЕ.**

План товарооборота Купинского района за два месяца выполнен на 97%. Продано товаров на 24.263.000 рублей, при плане 25.013.000 рублей. Общественное питание (столовые и ресторан) на 1.141.200 рублей (по плану 1.134.000 рублей)

**индексы физического объема  
промышленного производства по  
Купинскому району за январь - декабрь  
1996 года (в процентах к соответствующему  
месяцу прошлого года)**

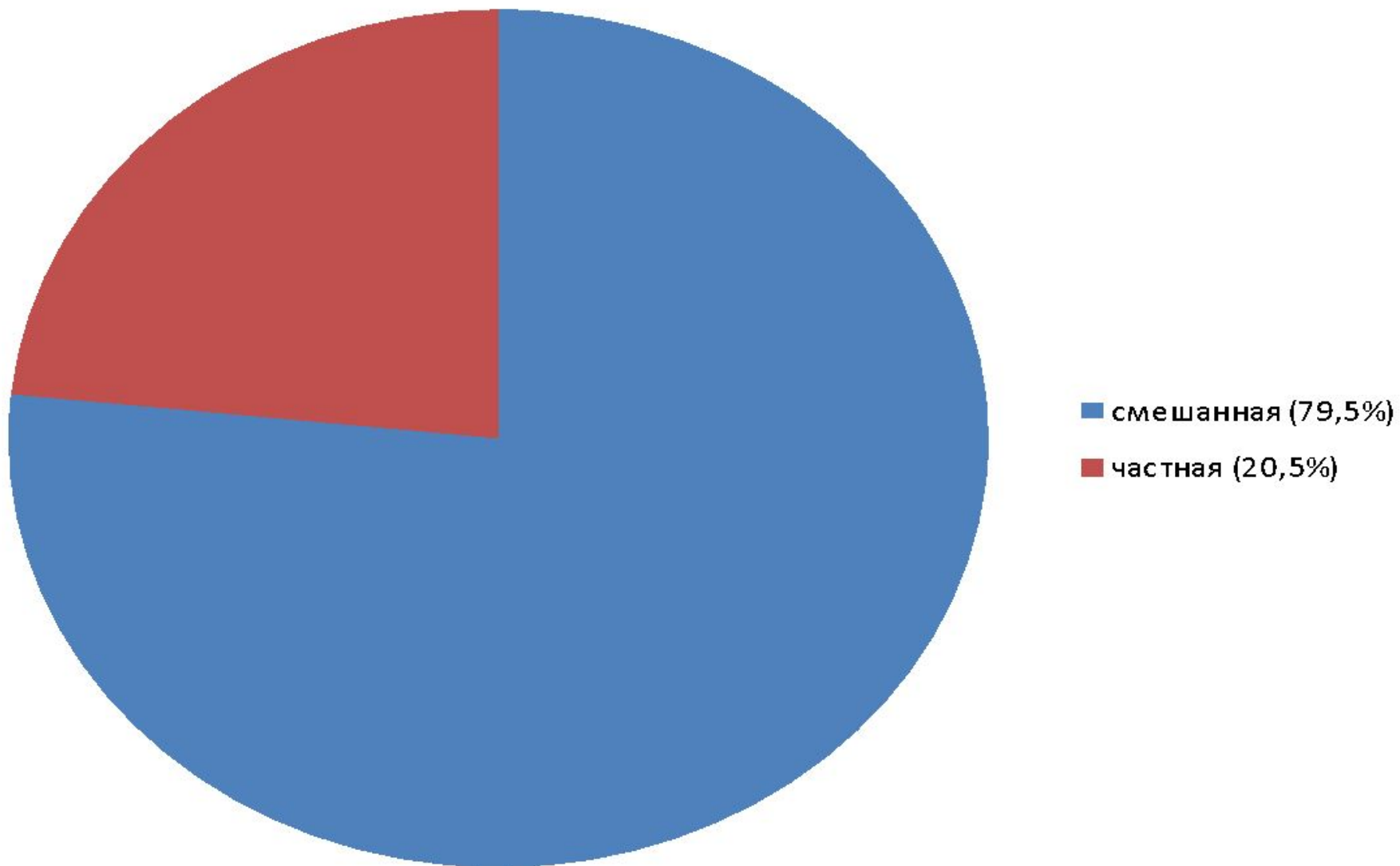


# ВАЛОВЫЕ СБОРЫ В процентах к 1991 году





## капитальные вложения по формам собственности



Наш район занимает площадь в 5809 кв. км,  
в том числе сельскохозяйственных угодий  
40 тыс. га

- ▣ пашня 209,9 тыс. га
- ▣ сенокос 71,3
- ▣ пастбища 94,9 тыс. га



- По данным Всероссийской переписи населения, проведённой в 2002 году, в районе проживает 37,5 тыс. человек, из них 17,6 мужчины и 19,9 женщины;
  - в городе – 16,9 тыс.
  - в селе 20,6 тыс. человек.
- В районе 57 населённых пунктов, наиболее крупные села: Лягушье, Яркуль, Новоселье.

- Валовая продукция сельского хозяйства в 2002 году составила 758,4 млн. руб., в том числе продукция растениеводства – 333,7 млн., животноводства – 424,7 млн. рублей.
- Среди зерновых по площади посевов на первом месте по площади посева – пшеница. Сеются также гречиха, овёс, ячмень, просо.
- Посевная площадь всех сельскохозяйственных культур всех категорий составляла в 2002 году 197099 га (зерновые культуры 53,5 % технические культуры 0,6 %, кормовые культуры 23,1%). Урожайность зерна в этом же году составила 15,1 центнера с гектара.

Поголовье скота в хозяйствах всех категорий на конец 2016 года составляло:

- крупный рогатый скот 41,4 тыс. голов, в том числе коровы 16,3 тыс. голов;
- свиньи 11,2 тыс. голов,
- овцы 11,2 тыс. голов (в акционерных обществах 0,4 тыс. голов).

Фактически структура стада крупного рогатого скота соответствует молочно – мясному направлению.

Число предприятий на конец 2016:

- малых 20,
- крупных промышленных 9,
- фермерских хозяйств 217.

Объём промышленной продукции составил 302,6 млн. рублей, рост производства к уровню 2001 года составил 20,3%.

Осваиваются аграрные новшества, завозятся новые сорта пшеницы, способствующие повышению урожайности. Выращиваются породистые коровы для увеличения удоев.

Массовое строительство. Увеличение численности населения за счёт роста городского населения. Меняются формы собственности, т.е. бывшие колхозы и совхозы становятся Акционерными обществами.

*На сегодняшний день, можно отметить бурное строительство и возрождение Купинского района.*