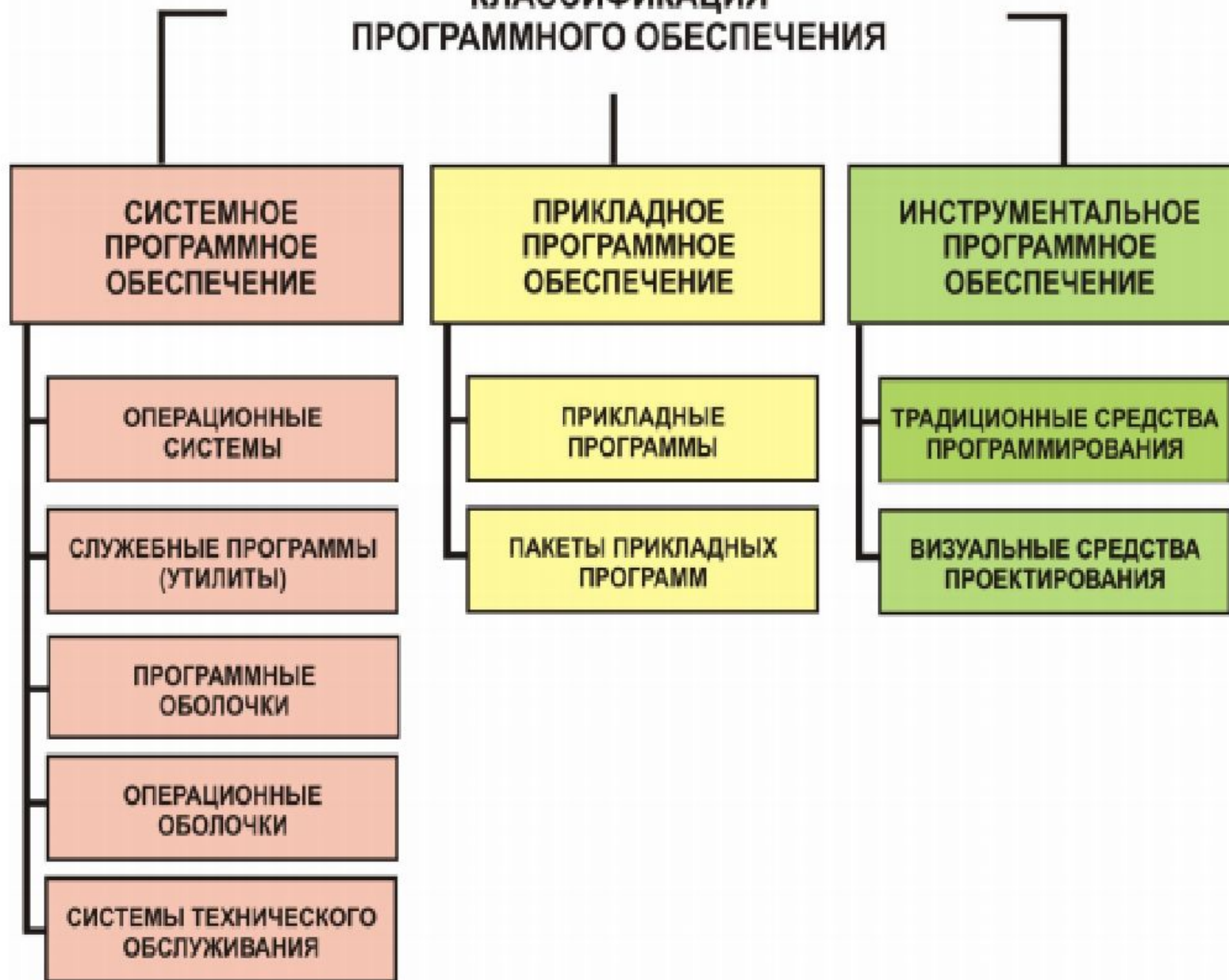


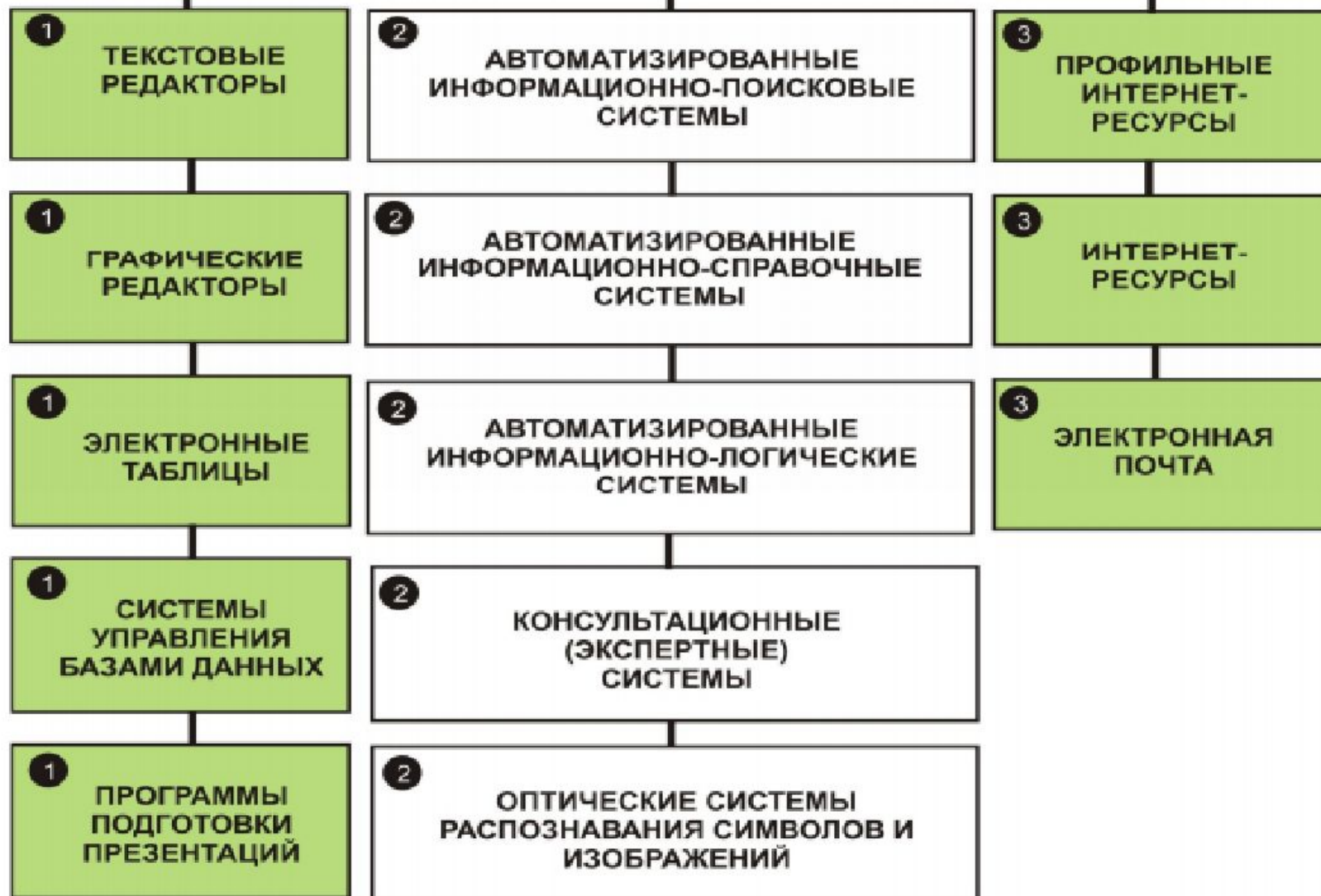
ПЛАН УРОКА:

1. Организационный момент.
2. Проверка пройденного материала.
3. Объяснение нового материала.
4. Закрепление новых знаний.
5. Домашнее задание (задание ПР №21).

КЛАССИФИКАЦИЯ ПРОГРАММНОГО ОБЕСПЕЧЕНИЯ



КЛАССИФИКАЦИЯ ПРИКЛАДНОГО ПРОГРАММНОГО ОБЕСПЕЧЕНИЯ



1.База данных - это:

Варианты ответов:

1. специальным образом организованная и хранящаяся на внешнем носителе совокупность взаимосвязанных данных о некотором объекте;
2. произвольный набор информации;
3. совокупность программ для хранения и обработки больших массивов информации;
4. интерфейс, поддерживающий наполнение и манипулирование данными.

2. СУБД - это

Варианты ответов:

1. набор данных, относящихся к определенной предметной области;
2. специальные устройства для создания и обработки базы данных;
3. специальные программы для создания и обработки базы данных.

3. В режиме СУБД могут использоваться следующие программы:

Варианты ответов:

1. Windows
2. MS Word
3. MS Access
4. MS Excel

4. В записи файла реляционной базы данных может содержаться:

Варианты ответов:

1. только текстовая информация;
2. неоднородная информация (данные разных типов);
3. только логические величин;
4. исключительно числовая информация.

5. Объект СУБД:

Варианты ответов:

1. ссылка;
2. набор;
3. форма;
4. параметр.

СОЗДАНИЕ И РЕДАКТИРОВАНИЕ ГРАФИЧЕСКИХ И
МУЛЬТИМЕДИЙНЫХ ОБЪЕКТОВ СРЕДСТВАМИ
КОМПЬЮТЕРНЫХ ПРЕЗЕНТАЦИЙ ДЛЯ
ВЫПОЛНЕНИЯ УЧЕБНЫХ ЗАДАНИЙ ИЗ РАЗЛИЧНЫХ
ПРЕДМЕТНЫХ ОБЛАСТЕЙ. ИСПОЛЬЗОВАНИЕ
ПРЕЗЕНТАЦИОННОГО ОБОРУДОВАНИЯ



Презентация – это публичный способ представления информации, наглядный и эффектный.

Под компьютерной презентацией понимается документ, созданный на компьютере, который содержит тексты, рисунки, таблицы, диаграммы. Компьютерная презентация может включать эффекты анимации, звуковое сопровождение, показ видеофрагментов.

Компьютерная презентация — мультимедийный продукт, представляющий собой последовательность слайдов, которые выдержаны в одном графическом стиле.



Microsoft Power Point



Open Office Impress




2



3



4




5



7



8



9

Гипертекст — это когда в качестве гиперссылок выступают только текстовые объекты.

Гипермедиа – это технология, в которой в качестве гиперссылок кроме текстовых выступают графические и звуковые объекты.


```
graph LR; A[Планирование (разработка сценария презентации)] --> B[Создание и редактирование слайдов]; B --> C[Монтаж презентации]; C --> D[Репетиция выступления с разработанной презентацией перед аудиторией];
```


Планирование
(разработка
сценария
презентации)

Создание и
редактирование
слайдов

Монтаж
презентации

Репетиция
выступления с
разработанной
презентацией перед
аудиторией

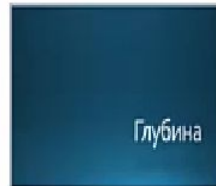
РЕКОМЕНДУЕМЫЕ НАСТРАИВАЕМАЯ



Пустая презентация



Добро пожаловать в...



Глубина



Природа



Ион



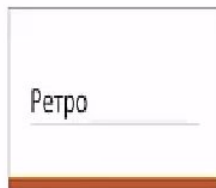
Интеграл




Аспект



Сектор




Ретроспектива



Легкий дым



Совет директоров



Вопрос 1

Последовательность слайдов, содержащих мультимедийные объекты

Варианты ответов

1. программа
2. текстовый редактор
3. презентация
4. табличный процессор

Вопрос 2

PowerPoint - это

Варианты ответов

1. анимация, предназначенная для подготовки презентаций и слайд-фильмов
2. программа, предназначенная для подготовки презентаций и слайд-фильмов
3. текстовый редактор
4. программа, предназначенная для редактирования текстов и рисунков

Вопрос 3

Элементы интерфейса PowerPoint

Варианты ответов

1. заголовок, меню, строка состояния, область задач и т.д.
2. слово, абзац, строка
3. экран монитора
4. системный блок

Вопрос 4

Какое расширение имеет файл презентации

Варианты ответов

1. *.txt
2. *.ppt, *.pptx, *.odp
3. *.doc, *.docx, *.odt
4. *.bmp

Вопрос 5

Определенный стиль оформления презентации

Варианты ответов

1. анимация
2. шаблон
3. макет
4. дизайн


Вопрос 6

Процесс показа презентации

Варианты ответов

1. демонстрация
2. обзор
3. применение
4. запуск

ОтвЕты: 1.3 2.2 3.1 4.2 5.4 6.1





Домашнее задание:

Создать презентацию по теме:

- **Хобби.**
- **Студенческие годы.**
- **Моя специальность.**

