

«Оплату и
Доставку»

Заменить на: «Как мы работаем (5 простых
шагов)»

Этап 1. Предоплата и оборудование

Вы уже знаете что Вам нужно. Вас все устраивает и Вы готовы работать с нами.

Мы подготавливаем Вам Счет-Договор (Предоплата) на оборудование. Вы можете его оплачивать. После оплаты (в течении регламентированного срока) мы предоставляем Вам оборудование, готовое для установки. А также все сопутствующие документы.



Счет-Договор (Образец)



Договор на установку (Образец)


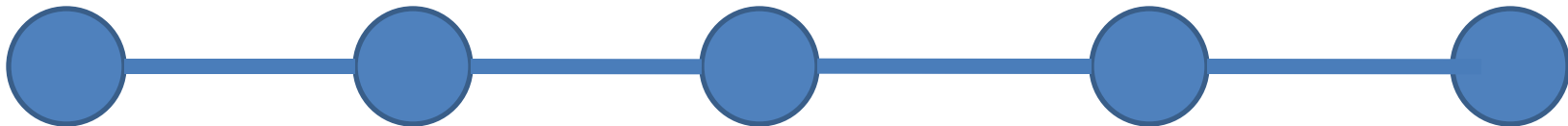


Акт выполненных работ (Образец)


Этап 2. Монтаж и обучение. Постоплата

После того как оборудование стало Вашим. За дело берутся монтажники. Наши специалисты приезжают к Вам на объект (сроки и время подачи, а также режим работы наших специалистов - согласуется с Вами). Предоставляют Вам на рассмотрение договор на установку, где прописаны: сроки монтажа, гарантии на монтаж, ответственность сторон и т.д. Вас устраивает Договор на установку и Вы его подписываете, - Наши специалисты приступают к монтажу. После монтажа Вы принимаете работу. Тщательно проверяете качество и соответствие представленной работы. Также наши специалисты проводят обучение по пользованию, установленной системы, Вашего персонала. Вас все устраивает, - Вы подписываете акт выполненных работ. Наши специалисты предоставляют Вам окончательный счет. Вы оплачиваете его в сроки, оговоренные в Договоре на установку.


КАК МЫ РАБОТАЕМ (5 ПРОСТЫХ ШАГОВ)




В
Звоните нам или
Оставляете
заявку




М
Консультируем Вас
Подбираем
оптимальное
решение



Оправляем
на почту
Компьютерное
предложение
Образец Договора
Счет на
оборудование



У
Есмтр объекта
Подписываем
Договор



У
Монтаж системы
Ва
С

Лен я накидал то что
необходимо.
Но оформил «никак».
Подумай как можно красивей
оформить.
И что тебе для этого нужно.