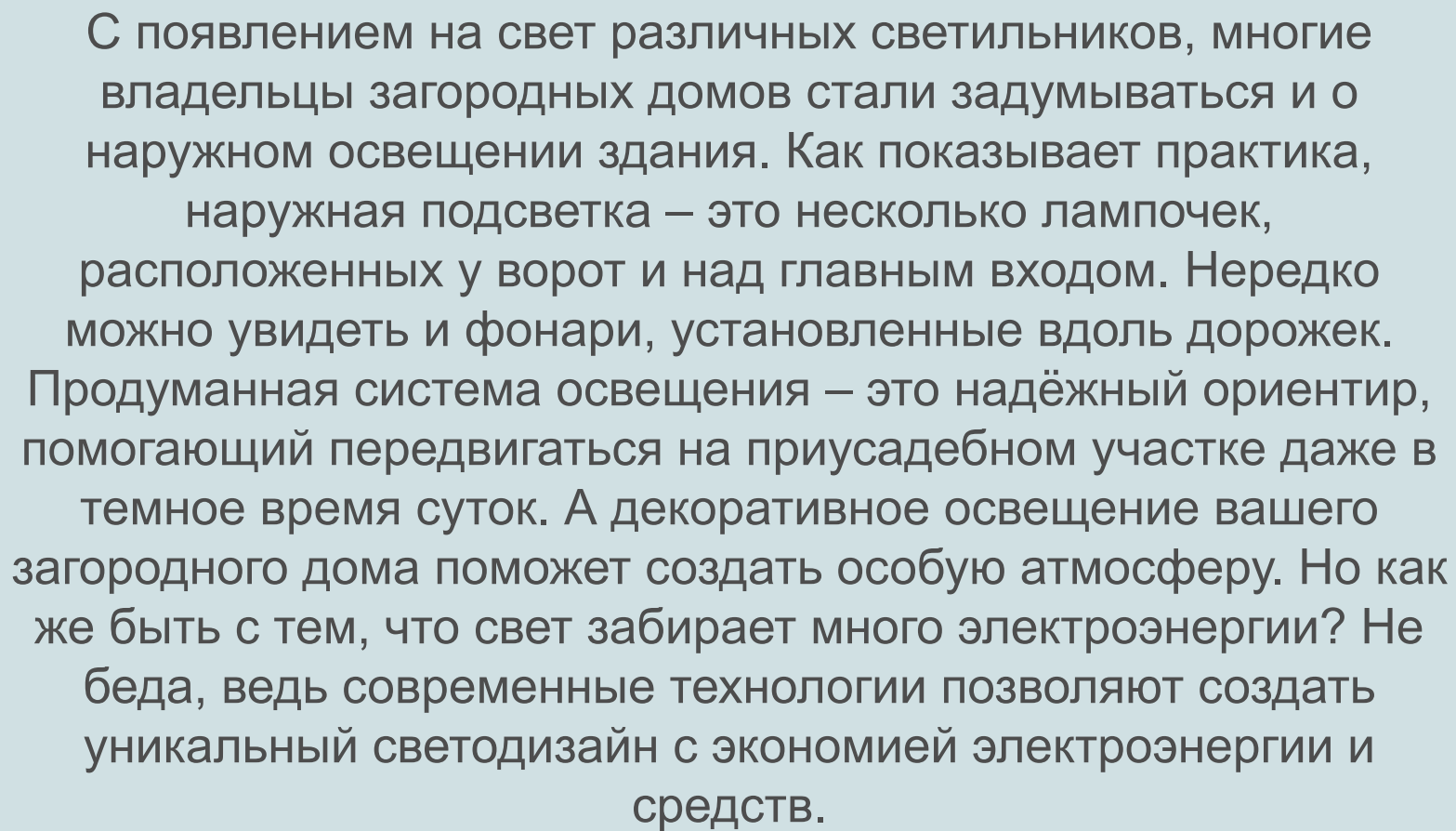


Декоративное освещение загородного дома




Выполнила:
Ученица 7 «Б» класса
МОУ СОШ № 99
Бирюкова София



С появлением на свет различных светильников, многие владельцы загородных домов стали задумываться и о наружном освещении здания. Как показывает практика, наружная подсветка – это несколько лампочек, расположенных у ворот и над главным входом. Нередко можно увидеть и фонари, установленные вдоль дорожек. Продуманная система освещения – это надёжный ориентир, помогающий передвигаться на приусадебном участке даже в темное время суток. А декоративное освещение вашего загородного дома поможет создать особую атмосферу. Но как же быть с тем, что свет забирает много электроэнергии? Не беда, ведь современные технологии позволяют создать уникальный светодизайн с экономией электроэнергии и средств.

Преимущества современных осветительных технологий:

- регулирование яркости освещения;
- использование солнечных батарей;
- регулировка время работы лампочек;
- включение подсветки посредством датчиков движения или при наступлении темноты;
- возможность создания на участке фееричных спецэффектов.



Создать проект наружного освещения можно самостоятельно. Но если таким делом вы раньше не занимались, следует всё же обратиться за помощью к специалистам.

Ведь декоративное освещение загородного дома – очень сложный процесс, требующий безопасности и необходимого светового потока. Существует множество специальных организаций, помогающих воплотить в жизнь любые идеи быстро и безопасно.


Основные моменты, о которых нужно помнить:

- Для фасадного освещения лучше использовать светильники, сделанные из таких материалов, как: цветное стекло, пластмасса, керамика. Также отличными вариантами станут различные рассеиватели, с помощью которых создаются интересные световые эффекты.
- Декоративные светильники не стоит использовать в качестве источников общего или рабочего света.
- Не устанавливайте лампы на каждом шагу. Ведь наружная подсветка кроме облегчения перемещения по участку, должна подчеркивать лучшие стороны экстерьера и ландшафтного дизайна.
- Не увлекайтесь осветительными приборами, превращая ночь в день. Лучше установите один-два прожектора у входа, а для придания освещенности садовым дорожкам или пруду выберите небольшие приглушенные фонарики. Такое сочетание будет кстати, если вы хотите любоваться не только прекрасным видом приусадебного участка, но и красотой ночного звёздного неба.





ЛУЧШИЕ ИДЕИ ДЕКОРАТИВНОГО ОСВЕЩЕНИЯ



Лучшие идеи декоративного освещения

Независимо от того, будете вы сами создавать светодизайн или с помощью специалистов, стоит всё же оставлять место и для экспериментов. Ведь индивидуальный подход поможет из нескольких светильников сделать настоящую «изюминку», которая понравится как всем домашним, так и гостям. Вы даже можете взять несколько идей и соединить их в одно целое. Выйдет весьма неординарное освещение.

Подсвечивание растений



Декоративное освещение садовых дорожек



Подсвечивание водоёмов



RMNTRU

ГВА-Молотка

Итоги

Создать уютную и особенную атмосферу на загородном участке совсем несложно. Главное, к созданию проекта распределения света приступить еще в начале зарождения концепции ландшафтного дизайна. Планировку освещения лучше выполнять вместе с планированием проектами таких объектов, как беседки, террасы, садовые дорожки. И тогда получится красивая ландшафтная картина, которая позволит окунуться в особую атмосферу.



Спасибо за внимание!