A cartoon illustration of a young girl with brown hair in pigtails, wearing a light blue polo shirt and a blue skirt. She is smiling and pointing with a wooden stick at a green chalkboard. The chalkboard has a wooden frame and a shelf at the bottom with a blue eraser and a white piece of chalk. The background is a light purple gradient.

**Проект
«Деревенский
двор»**

***Технология
2 класс***



***Не найду угла другого,
Чтоб меня душой завлек –
Дом родной – села родного
Сердцу милый уголок.***

Представьте себе, что вы вышли из дома на улицу. А там важно вышагивает петух, курочки возятся в пыли, под крыльцом от солнца спряталась свинья, и откуда-то раздается мычание коровы. Где мы можем увидеть такую картину?






Жданов Владимир «Во дворе»



ArtNow.ru



J. COPPIN 53



На деревенском дворе можно встретить очень многих домашних животных. Какую пользу приносят домашние животные?



**Как вы думаете, а смогут ли они выжить без помощи человека?
Что делают для домашних животных люди?**

**Шубу дважды в год снимает.
Кто под шубою гуляет?**

ОВЦЫ




**Польза овец:
Мясо. Шерсть**

Из шерсти овец делают пряжу, из пряжи — шерстяные ткани, ткнут ковры, вяжут теплые варежки и шапки, носки, а еще катают теплые валенки, делают пледы и одеяла.

**По земле ходит, неба не видит,
ничего не болит, а все стонет.**

СВИНЬЯ



Свиньи полезны мясом, салом, шкурой.

**С бородой, а не старик,
С рогами, а не бык,
Доят, а не корова.**

КОЗА



**Полезна коза:
из пуха козы вяжут тёплые вещи, молоко и мясо полезны для здоровья.**

**Квохчет, квохчет,
Детей созывает,
Всех под крыло собирает.**

курица



**Куры несут яйца, из пера делают подушки, перины, пуховики,
диетическое мясо.**

**Стоит копыта посреди двора,
спереди - вилы, сзади – метла.**

Корова



Корова полезна: корова дает молоко, а из молока делают творог, сметану, сыр, кефир и т.д., мясо. Питается травой, сеном, зерном.

Задание:

- Выбрать один из способов аппликации домашнего животного
- Выполнить работу

Вариант 1. Овечка из ватных шариков










Вариант 2



Маленькие хитрости для аппликации «Домашние животные»


Мы можем предложить и несколько технических идей-решений для такой аппликации.

Ножки с копытцами можно сделать, наклеив на прямоугольник бумаги черную полоску, а затем разрезав прямоугольник на четыре части.



karakyli.ru

Для аппликации поросенка сразу две ножки можно сделать, сложив полоску бумаги пополам и обрезав место сложения как ласточкин хвост.



Рога легко получаются, если узкую полоску бумаги разрезать по диагонали.
Так же можно сделать ушки.
Гриву и хвост лошадке хорошо делать, нарезав бумагу «лапшой».



Вариант 3

