

A whiteboard with a dark green surface and a silver frame. The text is written in yellow. There are four colored circles: a red one, a yellow one, and a blue one in the top right corner; a green one and a red one in the bottom left corner; and a yellow one in the bottom right corner.

Урок русского языка

Тема урока :
«Наречие» 4 класс



Русский
язык

Аа

Яя

Как приятно и отрадно,
Что мне все сегодня рады!
Признаюсь великодушно,
Думала у вас здесь скучно.
А теперь увидел точно:
Собрались вы не нарочно.
Все ведут себя прилично,
Учатся здесь все отлично!

A whiteboard with a dark green surface and a silver frame. The text is written in black. There are four colored dots: a red one, a yellow one, and a blue one in the top right corner; a green one and a red one in the bottom left corner; and a yellow one in the bottom right corner.

Что мы будем исследовать?

выприлмысущнаречиежглаг

Распредели слова

- Каникулы, учится, вверху, смелый, ты, направо, готовит, однажды, пирожок, они, весело, спокойный, думает
- Где?
- Куда?
- Когда?
- Как?

Можно ли изменить эти слова?

1) **Наречие** – совокупность местных
говоров какого-нибудь языка
(*великорусское наречие*)

2) **Наречие** – неизменяемая часть
речи, обозначающая признак
действия или другого признака (*ясно,
здесь, всегда*).

Наречие

Изречение

Речисто

Наречие (говор)

нарекать

НАРЕЧИЕ

194. Прочитайте и спишите стихотворение Е. Серовой. Обозначьте известные вам орфограммы.

На солнечной опушке
Фиалка расцвела.
Лиловенькие ушки
Тихонько подняла.
В траве она хоронится,
Не любит лезть **вперёд**,
Но всякий ей поклонится
И **бережно** возьмёт.

Попробуйте изменить по падежам, по числам, по временам или лицам выделенные слова. Не получилось? Поставьте вопросы к этим словам.



Неизменяемые слова, которые отвечают на вопросы **как? где? куда? откуда? когда?** и другие, называются наречиями.

Долго, направо, слева, вчера.

Орфографическая задача: о или а?

справа

издавна

докрасна


слева

влево

направо

засветло

заново



Вывод:

До-, из-, с-

-а

В-, на-, за-

-о

195. Дополните словосочетания наречиями из слов для выбора по вопросам и запишите.

Писать (к а к?) ..., вернуться (к о г д а?), свернуть (к у д а?), сидеть (г д е?) ..., относиться (к а к?) ..., смеяться (к а к) ..., встретиться (когда?) ..., прыгнуть (к у д а?) ..., помчаться (к у д а?) ..., погладить (к а к?) ..., говорить (к а к?)

Слова для выбора: **наверху**, вчера, направо, вниз, **бережно**, завтра, вперёд, ласково, весело, грамотно, громко.

Попробуйте разобрать по составу выделенные слова.

Приглаголие

Что обозначает?

Какую роль
играет в
предложении?

Каким бывает?
Есть ли признаки?

наречие

— Если наречия не изменяются, значит, у них не может быть...



— Не договаривай! Пусть ребята сами догадуются.



— Наречия не имеют окончаний. Чаще всего они заканчиваются суффиксом: тих-о, сегодня, справ-а, вверх-у.



196. Образуйте наречия от имён прилагательных по образцам. Запишите. Какая часть слова участвует в образовании наречий? Выделите суффиксы наречий.

Трудный — трудн-о, тяжёлый — ..., отважный, забавный, неряшливый, отличный, весёлый, яркий, медленный, крепкий.

Составьте и запишите предложения с четырьмя наречиями.

197. Подберите к данным фразеологизмам наречия-синонимы. Наречия запишите через запятую. С тремя из них составьте предложения.

Идти черепашьям шагом. Встать чуть свет. Рукой подать. Яблоку негде упасть. Без году неделя. Во весь голос. Из рук вон.

198. Найдите в каждой строчке «четвёртое лишнее» — наречие, которое не сочетается по смыслу с глаголом.

Писать — красиво, грамотно, аккуратно, громко.

Прыгать — высоко, далеко, вверх, пешком.

Свернуть — направо, налево, вниз, вслух.

Говорить — спокойно, громко, правильно, вручную.



Пришла весна. _____
освободились от снежного плена
деревья и кусты. _____ светит
солнце. _____ ожила земля.
На полянке _____ глядят
подснежники. _____ было бы
в лесу без птиц.

- Впереди, темный, виднелся, лес.
- Сзади, синей, лентой, река, извивалась.
- Справа, поспевающая, пшеница, желтела.
- Слева, высокая, стояла, стеной, кукуруза.
- Вокруг, голоса, звенели, жаворонков.
- Хорошо, лесу, отдыхать.

Самопроверка

+ - без ошибок,

? – сомневался,

- - допустил ошибки

1. Наречие –

- А) склоняемая часть слова
- Б) спрягаемая часть слова
- В) неизменяемая часть речи

2. В предложении наречие чаще всего бывает ...

- А) обстоятельством
- Б) определением
- В) дополнением


3. Наречие чаще всего связано с...

- А) существительным
- Б) глаголом
- В) союзом

4. Наречие часто называют ...

- А) присоюзи
- Б) приглаголие
- В) припредложение

1. Часть речи	<i>наречие</i>
2. Вопросы	Отвечает на вопросы <i>как? когда? где?</i>
3. Роль	Делает речь <i>точной, выразительной</i>
4. Обозначает	Обозначает <i>признак действия</i>
5. Изменяемая или неизменяемая часть речи	Часть речи <i>неизменяемая</i>
6. Член предложения	В предложении является <i>обстоятельством</i>



Русский язык
необыкновенно богат
наречиями, которые
делают нашу речь
точной, образной,
выразительной.

М.Горький



Работать спустя рукава -

Рукой подать –

Навострить уши –

Как курица лапой –

Засучив рукава -

С пятого на десятое –

Зарубить на носу–

В мгновение ока –

На глазок –

За тридевять земель –



Небрежно

Близко

Внимательно

Неразборчиво

Старательно

Бессвязно

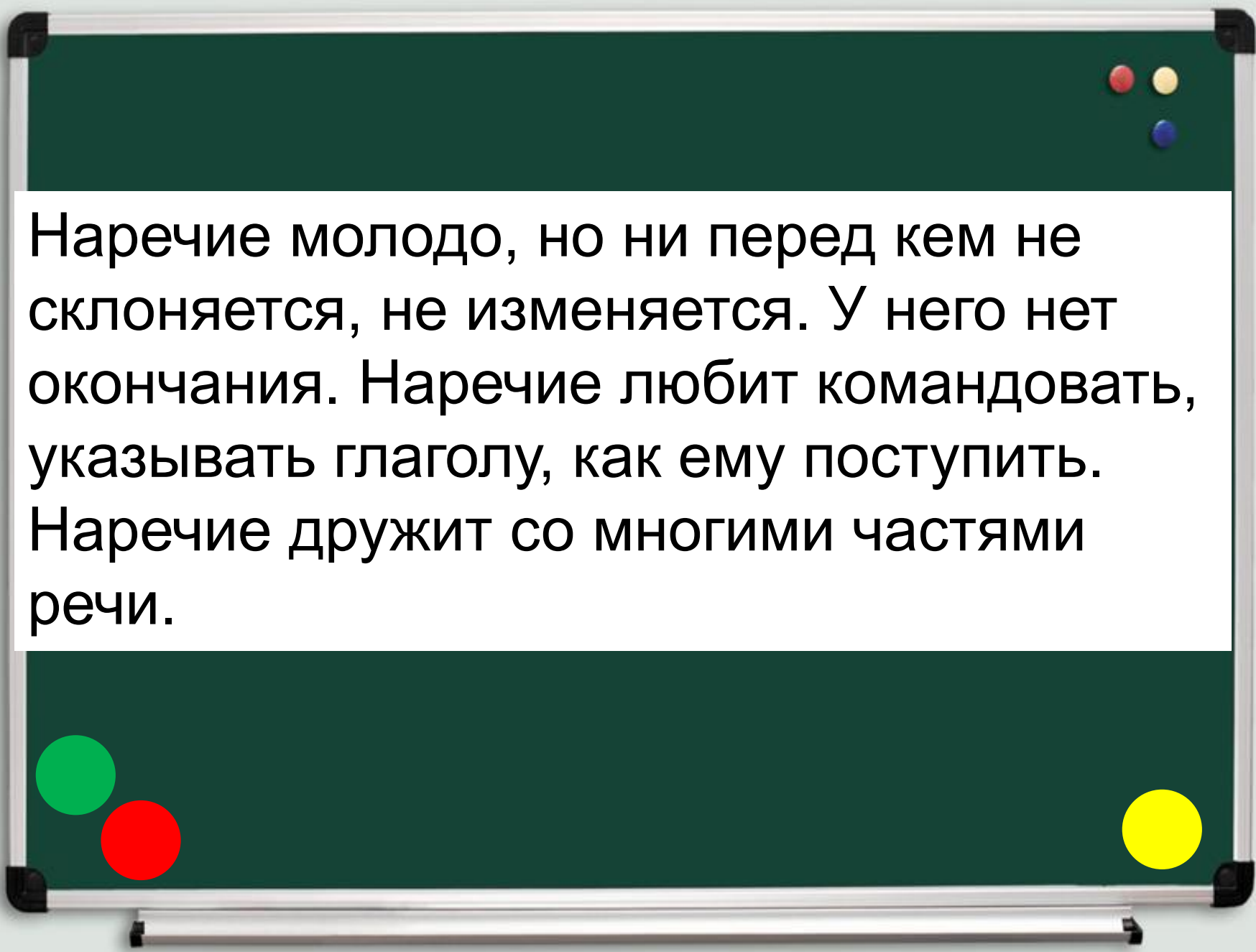
Крепко

Моментально

Приблизительно

Далеко



A whiteboard with a dark green surface and a white rectangular area in the center containing text. There are several colored circles on the board: a red, yellow, and blue circle in the top right; a green and red circle in the bottom left; and a yellow circle in the bottom right.


Наречие молодо, но ни перед кем не склоняется, не изменяется. У него нет окончания. Наречие любит командовать, указывать глаголу, как ему поступить. Наречие дружит со многими частями речи.

На уроке мне было:


*Хорошо, весело, интересно,
ужасно, отлично, скучно,
радостно, страшно, дружно,
смешно, грустно, приятно.*

Рефлексия


Я понял.....

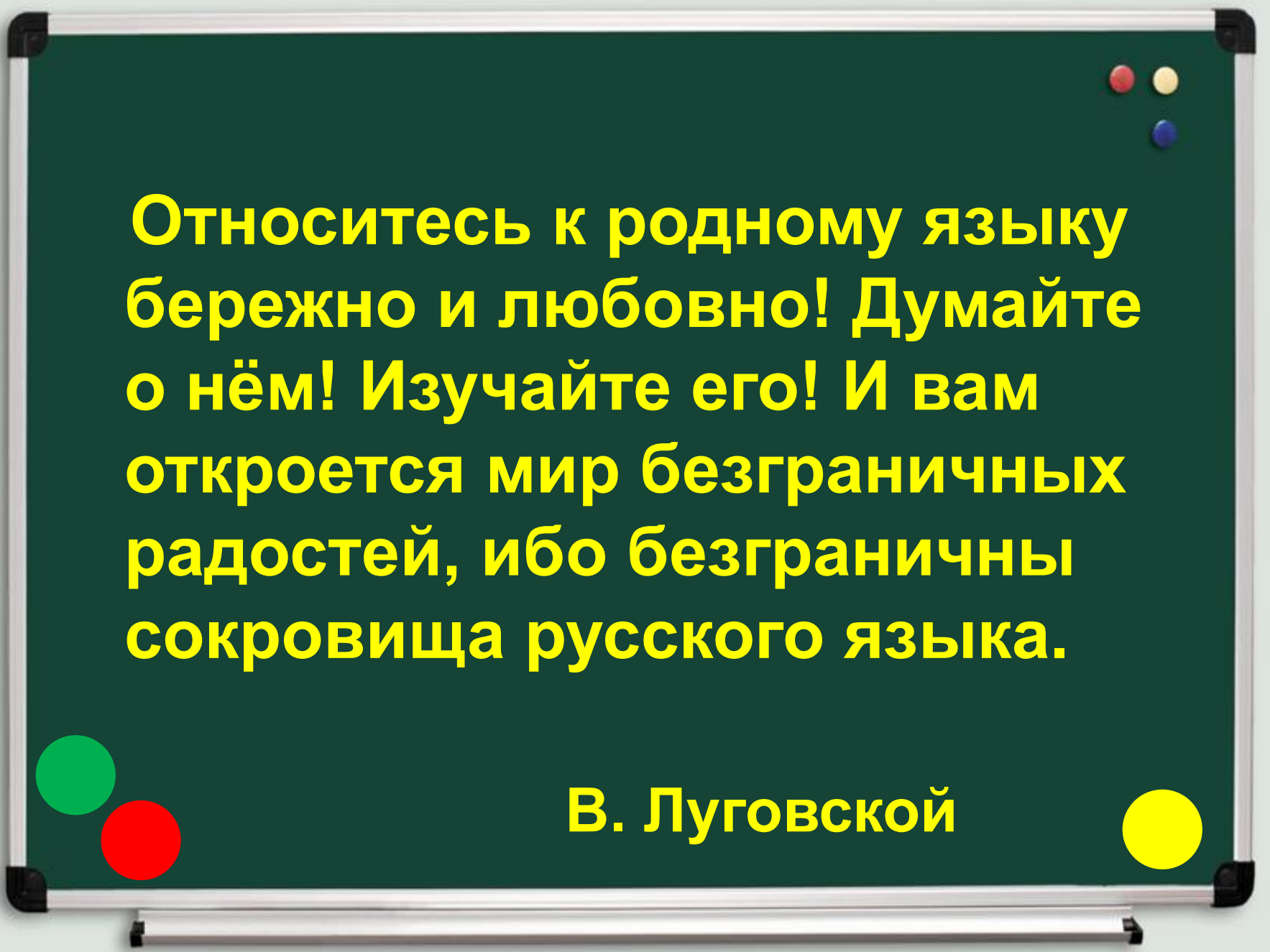


Я знаю



Я умею



A whiteboard with a dark green surface and a silver frame. The text is written in yellow. There are three small circles in the top right corner (red, white, blue) and three larger circles in the bottom left (green, red) and one large yellow circle in the bottom right.

Относитесь к родному языку бережно и любовно! Думайте о нём! Изучайте его! И вам откроется мир безграничных радостей, ибо безграничны сокровища русского языка.

В. Луговской