

**Лепбук «Театр»
как средство
речевого развития
дошкольников.**



**Воспитатель высшей категории
МДОКУ Д/С№3 г.Мураши
Агапова Анна Вячеславовна**

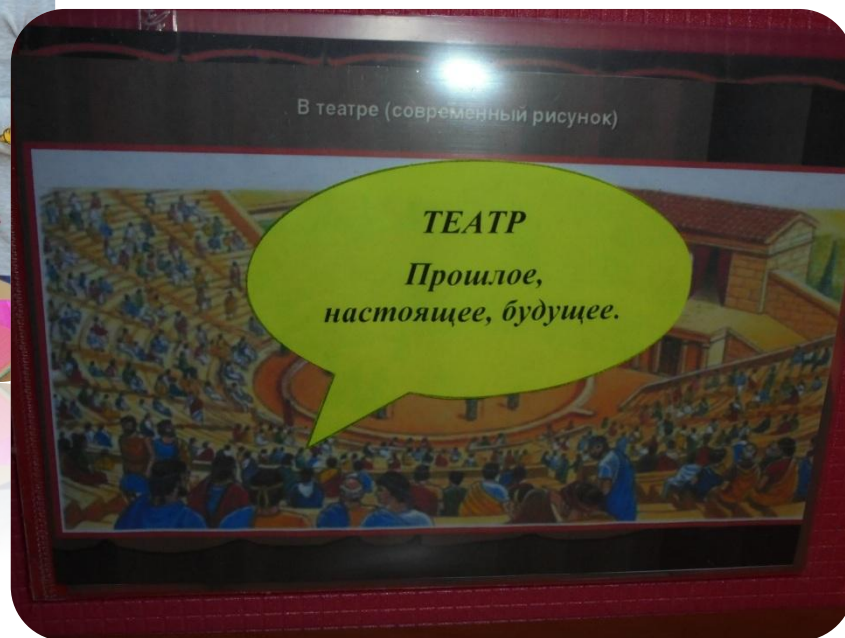
Лепбук «МИР ТЕАТРА»



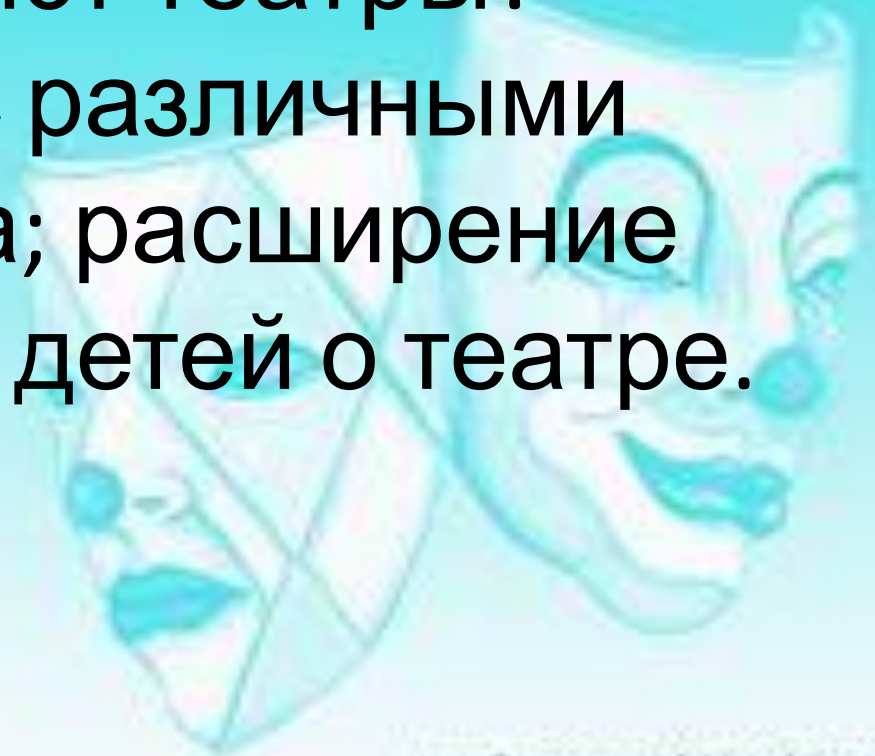
Кармашки и страницы:

- театр прошлого и будущего
 - виды театра
- театральные профессии
 - дидактические игры
- и задания: «Посади зрителей»,
«Посчитай билеты», «Что
возьмём в театр», «Покажи
эмоцию», «Угадай сказку»
 - костюмерная
 - афиши к спектаклям
 - настольные театры,
пальчиковый театр,
театр на палочках
 - сцена для спектаклей.

На этой странице находится кармашек «Театр прошлое, настоящее, будущее»



Наглядный
демонстрационный материал
"Какие бывают театры?"
Знакомство с различными
видами театра; расширение
представления детей о театре.



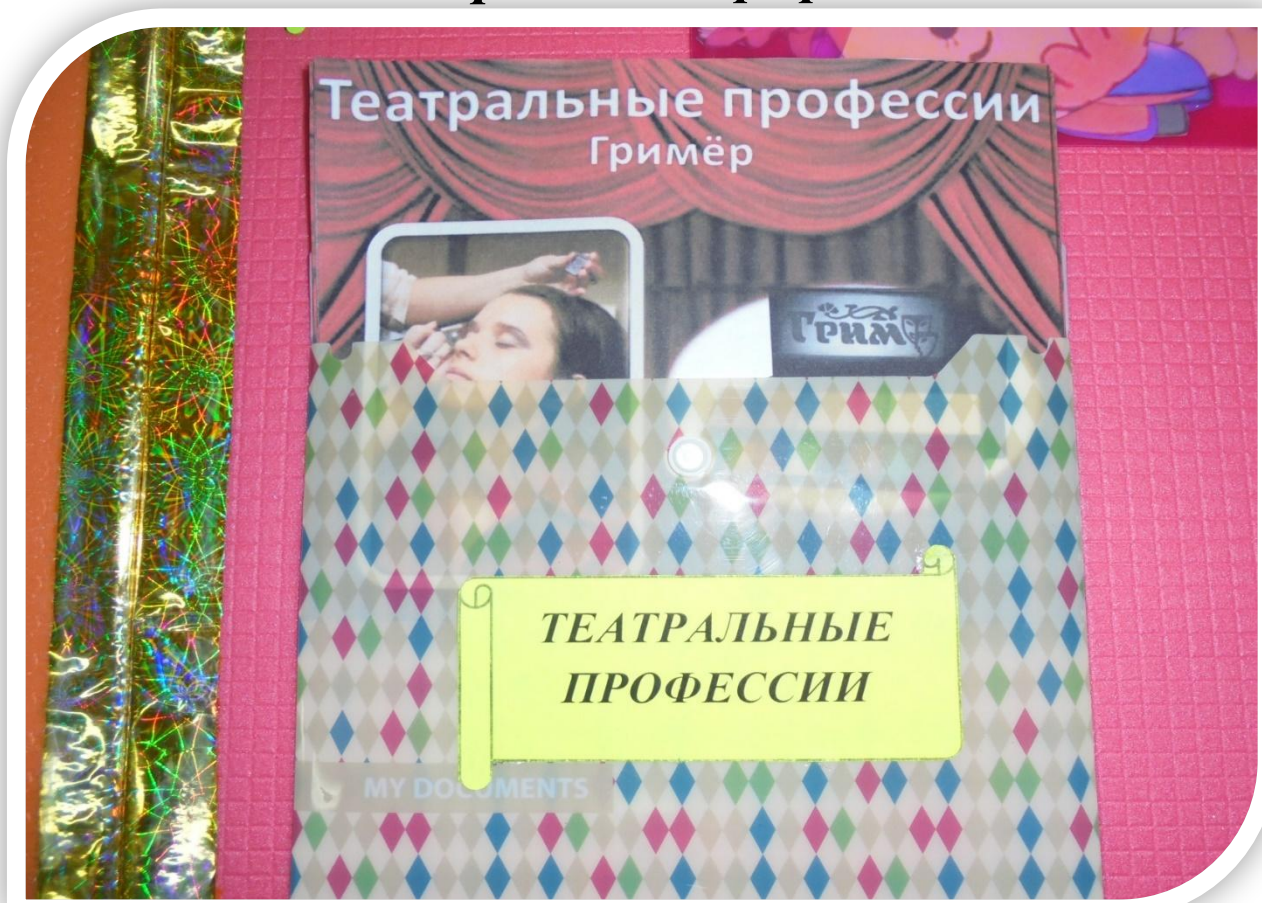
Кармашек «Виды театра»



Кармашек

«Театральные профессии»

Расширять и конкретизировать представление детей о театральных профессиях.



Игра «Угадай сказку»



Дидактические игры:

«Назови героев сказки», «Угадай сказку».

С помощью предложенных иллюстраций ребёнок без труда сможет отгадать название сказки, героев сказки, а также рассказать краткое содержание.

Упражнять детей в умении драматизировать знакомое произведение в небольших сценках, согласовывать слова и действия персонажа.

Мы с детьми неоднократно обсуждали следующие проблемы:

«Какие существуют правила поведения в театре?»;

«Кто их должен соблюдать и почему?»;

«Как пройти к своему месту, если другие зрители уже сидят?»;

«Можно ли разговаривать во время действия, есть, шуршать конфетными обертками?»;

«Для чего нужен антракт?».

После бесед на эти темы, дети разыграли сценки на закрепление правил поведения в театре.

Игра «Посчитай билеты»



Игра «Посади зрителей»



Игра «Что возьмём в театр»



Костюмерная




Совместно с детьми оформили:

- костюмерную с атрибутами-костюмами, платьями, платочками, головными уборами, прическами,
- изготовили ширму для кукольного театра,
- мастерскую по изготовлению элементов костюмов, декораций, кукол, атрибутов,
- зону для размещения афиш и материалов.



Поиграем!



Театральная афиша



Детский спектакль

Гуси-лебеди

26 мая в 9ч.30 мин.

При создании лепбука «Мир театра» возникла идея изготовления театров из фетра.

Создание условий для активизации творческого мышления детей. Развивать у детей связную речь через театрализованную деятельность.





Театр топотушек



Театр на палочках
«Гуси-лебеди»



Пальчиковый театр
«Теремок»

Кармашек «Покажи эмоцию»



Познакомить детей с основными эмоциями: радость, грусть, гнев, страх, учить распознавать эмоциональные проявления других людей по различным признакам (мимика, пантомимика), обогащать и активизировать словарь детей за счёт слов, обозначающих различные эмоции, чувства, настроения.



Результат

Наполнение лэпбука «Театр» способствует речевому развитию детей, обогащению словарного запаса слов, проявлению повышенного интереса к художественной литературе, сказкам.



Спасибо за внимание!