

Дневник в картинках

Мой дом

Здравствуй, дорогой друг!

Скорее открывай свой
дневник! Сегодняшняя
тема для наших
художественных

занятий: **Мой**




Подумай, какая комната
твоя самая любимая, самая
уютная. Какие предметы в
твоем доме тебе нравятся
больше всего (любимое
кресло, теплый ковер, цветы
на подоконнике, необычная
люстра, твой рабочий стол
или полка с игрушками). А
чего тебе дома не хватает?




Не стоит рисовать на обложке! Рисунок может просвечивать.

1. Открой дневник и перелистни первую страничку, чтобы перед тобой появился разворот.



2. Если не знаешь с чего начать, начни с заголовка! Можно поставить дату того дня, когда ты это рисуешь.







3. Еще заметными линиями раздели разворот дневника на блоки по темам.

Примеры тем:

- "Моя любимая комната"
- "Мой любимый предмет дома"
- "Чего мне не хватает"
- "За что я люблю свой дом"
- "Что лежит у меня на рабочем столе"
- "Вид из окна"





Можно работать любыми материалами: ручками, карандашами, фломастерами, красками (если бумага плотная).

Можно использовать вырезки из журналов и газет, наклейки.



5. Добавляй подписи!



6. Если на страницах почти не осталось пустого места, то ты - молодец!

Сфотографируй, что получилось!







